



## ÅRSREGNSKAPET FOR REGNSKAPSÅRET 2023 - GENERELL INFORMASJON

### Enheten

Organisasjonsnummer:	982 440 556
Organisasjonsform:	Aksjeselskap
Foretaksnavn:	TOM WILHELMSSEN HOLDING AS
Forretningsadresse:	Øverbergveien 14A 1397 NESØYA

### Regnskapsår

Årsregnskapets periode:	01.01.2023 - 31.12.2023
-------------------------	-------------------------

### Konsern

Mørselskap i konsern:	Ja
Konsernregnskap lagt ved:	Ja

### Regnskapsregler

Regler for små foretak benyttet:	Nei
Benyttet ved utarbeidelsen av årsregnskapet til selskapet:	Regnskapslovens alminnelige regler
Benyttet ved utarbeidelsen av årsregnskapet til konsernet:	Regnskapslovens alminnelige regler

### Årsregnskapet fastsatt av kompetent organ

Bekreftet av representant for selskapet:	Bjørn Reinert Stordrange
Dato for fastsettelse av årsregnskapet:	21.06.2024

### Grunnlag for avgivelse

År 2023: Årsregnskapet er elektronisk innlevert
År 2022: Tall er hentet fra elektronisk innlevert årsregnskap fra 2023

*Det er ikke krav til at årsregnskapet m.v. som sendes til Regnskapsregisteret er undertegnet. Kontrollen på at dette er utført ligger hos revisor/enhetens øverste organ. Sikkerheten ivaretas ved at innsender har rolle/rettighet for innsending av årsregnskapet via Altinn, og ved at det bekreftes at årsregnskapet er fastsatt av kompetent organ.*

Brønnøysundregistrene, 05.06.2025



## Resultatregnskap

Beløp i: NOK	Note	2023	2022
<b>RESULTATREGNSKAP</b>			
<b>Inntekter</b>			
Salgsinntekt		4 432 480	3 692 929
Annen driftsinntekt		125 000	
<b>Sum inntekter</b>		<b>4 557 480</b>	<b>3 692 929</b>
<b>Kostnader</b>			
Varekostnad		601 285	556 869
Lønnskostnad	2	2 610 826	1 871 861
Avskrivning på varige driftsmidler og immaterielle eiendeler	3,4	1 238 903	536 279
Annen driftskostnad	2	934 619	713 175
<b>Sum kostnader</b>		<b>5 385 633</b>	<b>3 678 184</b>
<b>Driftsresultat</b>		<b>-828 153</b>	<b>14 745</b>
<b>Finansinntekter og finanskostnader</b>			
Inntekt på investering i datterselskap og tilknyttet selskap	5	2 150 000	900 000
Renteinntekt fra foretak i samme konsern		15 814	101 557
Annen renteinntekt		11 443	28 111
Annen finansinntekt	5	25 929 211	359 977
Verdiøkning andre finansielle instrumenter vurdert til virkelig verdi			85 543
<b>Sum finansinntekter</b>		<b>28 106 468</b>	<b>1 475 188</b>
Rentekostnad til foretak i samme konsern			81 349
Annen rentekostnad		555 889	83 620
Annen finanskostnad		5 729	872 094
<b>Sum finanskostnader</b>		<b>561 618</b>	<b>1 037 063</b>
<b>Netto finans</b>		<b>27 544 850</b>	<b>438 125</b>
<b>Ordinært resultat før skattekostnad</b>		<b>26 716 697</b>	<b>452 870</b>
Skattekostnad på ordinært resultat	6	64 351	-64 351
<b>Ordinært resultat etter skattekostnad</b>		<b>26 652 346</b>	<b>517 221</b>
<b>Årsresultat</b>	7	<b>26 652 346</b>	<b>517 221</b>



## Resultatregnskap

<b>Beløp i: NOK</b>	<b>Note</b>	<b>2023</b>	<b>2022</b>
<b>Overføringer og disponeringer</b>			
Overføringer til/fra annen egenkapital		26 652 345	517 221
<b>Sum overføringer og disponeringer</b>		<b>26 652 345</b>	<b>517 221</b>



## Balanse

Beløp i: NOK	Note	2023	2022
<b>BALANSE - EIENDELER</b>			
<b>Anleggsmidler</b>			
<b>Immaterielle eiendeler</b>			
Utsatt skattefordel	6		64 351
<b>Sum immaterielle eiendeler</b>			<b>64 351</b>
<b>Varige driftsmidler</b>			
Maskiner og anlegg	3,4,8	5 521 636	
Driftsløsøre, inventar, verktøy, kontormaskiner og lignende	3,4,8	3 011 765	1 489 072
<b>Sum varige driftsmidler</b>	3,4	<b>8 533 401</b>	<b>1 489 072</b>
<b>Finansielle anleggsmidler</b>			
Investering i datterselskap	5	10 844 392	12 403 997
Lån til foretak i samme konsern	9,10	3 744 505	3 594 499
Investeringer i tilknyttet selskap	5	20 300 000	20 300 000
Andre fordringer	9	665 000	1 383 000
<b>Sum finansielle anleggsmidler</b>		<b>35 553 897</b>	<b>37 681 496</b>
<b>Sum anleggsmidler</b>		<b>44 087 298</b>	<b>39 234 919</b>
<b>Omløpsmidler</b>			
<b>Varer</b>			
<b>Fordringer</b>			
Kundefordringer	10	1 022 898	951 247
Andre fordringer		2 125	6 567
<b>Sum fordringer</b>		<b>1 025 023</b>	<b>957 814</b>
<b>Investeringer</b>			
Markedsbaserte aksjer	5	23 000 000	
<b>Sum investeringer</b>		<b>23 000 000</b>	
<b>Bankinnskudd, kontanter og lignende</b>			
Bankinnskudd, kontanter og lignende	11	2 229 279	383 980
<b>Sum bankinnskudd, kontanter og lignende</b>		<b>2 229 279</b>	<b>383 980</b>



## Balanse

Beløp i: NOK	Note	2023	2022
Sum omløpsmidler		26 254 302	1 341 794
<b>SUM EIENDELER</b>		<b>70 341 600</b>	<b>40 576 713</b>
<b>BALANSE - EGENKAPITAL OG GJELD</b>			
<b>Egenkapital</b>			
<b>Innskutt egenkapital</b>			
Selskapskapital	12,13	100 000	100 000
Overkurs	13	10 104 597	10 104 597
<b>Sum innskutt egenkapital</b>		<b>10 204 597</b>	<b>10 204 597</b>
<b>Opptjent egenkapital</b>			
Annen egenkapital	13	48 708 869	25 000 524
<b>Sum opptjent egenkapital</b>		<b>48 708 869</b>	<b>25 000 524</b>
<b>Sum egenkapital</b>	7	<b>58 913 466</b>	<b>35 205 121</b>
<b>Gjeld</b>			
<b>Langsiktig gjeld</b>			
<b>Annen langsiktig gjeld</b>			
Gjeld til kredittinstitusjoner	8	8 664 969	1 676 160
<b>Sum annen langsiktig gjeld</b>		<b>8 664 969</b>	<b>1 676 160</b>
<b>Sum langsiktig gjeld</b>		<b>8 664 969</b>	<b>1 676 160</b>
<b>Kortsiktig gjeld</b>			
Leverandørgjeld		451 304	368 644
Skyldige offentlige avgifter	11	268 619	122 144
Kortsiktig konserngjeld	10	1 927 785	2 905 735
Annen kortsiktig gjeld	5,10	115 457	298 910
<b>Sum kortsiktig gjeld</b>		<b>2 763 165</b>	<b>3 695 433</b>
<b>Sum gjeld</b>		<b>11 428 134</b>	<b>5 371 593</b>
<b>SUM EGENKAPITAL OG GJELD</b>		<b>70 341 600</b>	<b>40 576 714</b>



## Konsernets resultatregnskap

Beløp i: NOK	Note	2023	2022
<b>RESULTATREGNSKAP</b>			
<b>Inntekter</b>			
Salgsinntekt		3 784 444	102 199 959
Annen driftsinntekt		8 312 998	1 918 051
<b>Sum inntekter</b>	3	<b>12 097 442</b>	<b>104 118 010</b>
<b>Kostnader</b>			
Varekostnad	4,5	1 621 409	63 347 632
Lønnskostnad	6	2 610 826	28 216 157
Avskrivning på varige driftsmidler og immaterielle eiendeler	7,8	1 600 469	4 602 405
Annen driftskostnad	6	2 664 373	9 102 141
<b>Sum kostnader</b>		<b>8 497 077</b>	<b>105 268 335</b>
<b>Driftsresultat</b>		<b>3 600 365</b>	<b>-1 150 325</b>
<b>Finansinntekter og finanskostnader</b>			
Inntekt på investering i datterselskap og tilknyttet selskap	9	2 150 000	1 831 955
Annen renteinntekt		29 715	46 316
Annen finansinntekt		25 933 089	368 844
Verdiøkning andre finansielle instrumenter vurdert til virkelig verdi			85 543
<b>Sum finansinntekter</b>		<b>28 112 804</b>	<b>2 332 658</b>
Annen rentekostnad		7 960 104	1 838 780
Annen finanskostnad		5 729	872 708
<b>Sum finanskostnader</b>		<b>7 965 833</b>	<b>2 711 488</b>
<b>Netto finans</b>		<b>20 146 971</b>	<b>-378 830</b>
<b>Ordinært resultat før skattekostnad</b>		<b>23 747 336</b>	<b>-1 529 155</b>
Skattekostnad på ordinært resultat	10	45 662	-747 555
<b>Ordinært resultat etter skattekostnad</b>		<b>23 701 674</b>	<b>-781 600</b>
<b>Årsresultat</b>	11	<b>23 701 674</b>	<b>-781 600</b>
Minoritetsinteresser			-193 411



## Konsernets resultatregnskap

<b>Beløp i: NOK</b>	<b>Note</b>	<b>2023</b>	<b>2022</b>
Årsresultat etter minoritetsinteresser			-588 189
<b>Overføringer og disponeringer</b>			
Overføringer til/fra annen egenkapital		23 701 674	-781 600
<b>Sum overføringer og disponeringer</b>		<b>23 701 674</b>	<b>-781 600</b>



### Konsernets balanse

Beløp i: NOK	Note	2023	2022
<b>BALANSE - EIENDELER</b>			
<b>Anleggsmidler</b>			
<b>Immaterielle eiendeler</b>			
Konsesjoner, patenter, lisenser, varemerker og lignende rettigheter			153 257
Utsatt skattefordel	10		2 569 446
<b>Sum immaterielle eiendeler</b>			<b>2 722 703</b>
<b>Varige driftsmidler</b>			
Tomter, bygninger og annen fast eiendom		28 351 598	25 885 955
Maskiner og anlegg		5 521 636	80 714 728
Driftsløsøre, inventar, verktøy, kontormaskiner og lignende		3 036 573	33 065 597
<b>Sum varige driftsmidler</b>	7,12	<b>36 909 807</b>	<b>139 666 280</b>
<b>Finansielle anleggsmidler</b>			
Investeringer i tilknyttet selskap	9	20 958 895	13 045 641
Lån til tilknyttet selskap og felles kontrollert virksomhet	4		1 265 000
Andre fordringer		4 409 505	135 726
<b>Sum finansielle anleggsmidler</b>		<b>25 368 400</b>	<b>14 446 367</b>
<b>Sum anleggsmidler</b>		<b>62 278 207</b>	<b>156 835 350</b>
<b>Omløpsmidler</b>			
<b>Varer</b>			
Varer	13		54 840
<b>Sum varer</b>			<b>54 840</b>
<b>Fordringer</b>			
Kundefordringer	12, 14	2 094 917	21 660 046
Andre fordringer		1 363 796	4 880 272
<b>Sum fordringer</b>		<b>3 458 713</b>	<b>26 540 318</b>
<b>Investeringer</b>			
Markedsbaserte aksjer	17	23 000 000	308 178
<b>Sum investeringer</b>		<b>23 000 000</b>	<b>308 178</b>



## Konsernets balanse

<b>Beløp i: NOK</b>	<b>Note</b>	<b>2023</b>	<b>2022</b>
<b>Bankinnskudd, kontanter og lignende</b>			
Bankinnskudd, kontanter og lignende	15	2 232 202	7 596 443
<b>Sum bankinnskudd, kontanter og lignende</b>		<b>2 232 202</b>	<b>7 596 443</b>
<b>Sum omløpsmidler</b>		<b>28 690 915</b>	<b>34 499 779</b>
<b>SUM EIENDELER</b>		<b>90 969 122</b>	<b>191 335 129</b>
 <b>BALANSE - EGENKAPITAL OG GJELD</b>			
<b>Egenkapital</b>			
<b>Innskutt egenkapital</b>			
Selskapskapital	16	100 000	100 000
Overkurs		10 104 597	10 104 597
<b>Sum innskutt egenkapital</b>		<b>10 204 597</b>	<b>10 204 597</b>
<b>Opptjent egenkapital</b>			
Fond for vurderingsforskjeller			-7 254 359
Annen egenkapital		44 788 576	21 668 073
Minoritetsinteresser			35 926
<b>Sum opptjent egenkapital</b>		<b>44 788 576</b>	<b>14 449 640</b>
<b>Sum egenkapital</b>	11	<b>54 993 173</b>	<b>24 654 237</b>
<b>Gjeld</b>			
<b>Langsiktig gjeld</b>			
<b>Annen langsiktig gjeld</b>			
Gjeld til kredittinstitusjoner	12	31 268 417	124 793 476
<b>Sum annen langsiktig gjeld</b>		<b>31 268 417</b>	<b>124 793 476</b>
<b>Sum langsiktig gjeld</b>		<b>31 268 417</b>	<b>124 793 476</b>
<b>Kortsiktig gjeld</b>			
Gjeld til kredittinstitusjoner	12		11 908 338
Leverandørgjeld	4	2 983 284	22 067 847
Betalbar skatt	10		
Skyldige offentlige avgifter		428 905	3 273 764



## Konsernets balanse

<b>Beløp i: NOK</b>	<b>Note</b>	<b>2023</b>	<b>2022</b>
Annen kortsiktig gjeld	4	1 295 345	4 637 468
<b>Sum kortsiktig gjeld</b>		<b>4 707 534</b>	<b>41 887 417</b>
<b>Sum gjeld</b>		<b>35 975 951</b>	<b>166 680 893</b>
<b>SUM EGENKAPITAL OG GJELD</b>		<b>90 969 124</b>	<b>191 335 130</b>



# Årsregnskap

Konsern

**Tom Wilhelmsen Holding AS**

2023

Organisasjonsnummer 982 440 556



## Tom Wilhelmsen Holding AS

### Konsolidert resultatoppstilling

*Alle tall i hele kroner*

NOTE	DRIFTSINNTEKTER OG DRIFTSKOSTNADER	2023	2022
	Salgsinntekt	3 784 444	102 199 959
	Annen driftsinntekt	8 312 998	1 918 051
3	<b>Sum driftsinntekter</b>	<b>12 097 442</b>	<b>104 118 010</b>
4, 5	Varekostnad	1 621 409	63 347 632
6	Lønnskostnad	2 610 826	28 216 157
7, 8	Avskrivning av driftsmidler og immaterielle eiendeler	1 600 469	4 602 405
6	Annen driftskostnad	2 664 373	9 102 141
	<b>Sum driftskostnader</b>	<b>8 497 077</b>	<b>105 268 336</b>
	<b>Driftsresultat</b>	<b>3 600 365</b>	<b>-1 150 326</b>
	<b>FINANSINNTEKTER OG FINANSKOSTNADER</b>		
9	Inntekt på investering i tilknyttet selskap	2 150 000	1 831 955
	Annen renteinntekt	29 715	46 316
	Annen finansinntekt	25 933 089	368 844
	Verdøkning markedsbaserte omløpsmidler	0	85 543
	Annen rentekostnad	7 960 104	1 838 780
	Annen finanskostnad	5 729	872 708
	<b>Netto finansresultat</b>	<b>20 146 971</b>	<b>-378 830</b>
	<b>Ordinært resultat før skattekostnad</b>	<b>23 747 336</b>	<b>-1 529 156</b>
10	Skattekostnad	45 662	-747 555
11	<b>ÅRSRESULTAT</b>	<b>23 701 674</b>	<b>-781 601</b>
	Minoritetsinteresser	0	-193 411
	<b>Årsresultat etter minoritetsinteresser</b>	<b>23 701 674</b>	<b>-588 190</b>
	<b>Disponering</b>		
	Minoritetsandel av overskudd	0	-193 411
	Avsatt til annen egenkapital	23 701 674	0
	Overført fra annen egenkapital	0	588 190
	<b>Sum dipsonering</b>	<b>23 701 674</b>	<b>394 778</b>

**Tom Wilhelmsen Holding AS**

Konsolidert balanse pr 31. desember





<i>Alle tall i hele kroner</i>			
NOTE	EIENDELER	2023	2022
	<b>Anleggsmidler</b>		
	<b>Immaterielle eiendeler</b>		
	Konsesjoner, patenter o.l.	0	153 257
10	Utsatt skattefordel	0	2 569 446
	<b>Sum immaterielle eiendeler</b>	<b>0</b>	<b>2 722 703</b>
	<b>Varige driftsmidler</b>		
	Tomter, bygninger o.a. fast eiendom	28 351 598	25 885 955
	Maskiner og anlegg	5 521 636	80 714 728
	Transportmidler	0	32 896 385
	Driftsløsøre, inventar o.a. utstyr	3 036 573	169 212
7, 12	<b>Sum varige driftsmidler</b>	<b>36 909 807</b>	<b>139 666 280</b>
	<b>Finansielle anleggsmidler</b>		
9	Investeringer i tilknyttet selskap	20 958 895	13 045 641
4	Lån til tilknyttet selskap og felles kontrollert virksomhet	0	1 265 000
	Andre langsiktige fordringer	4 409 505	135 726
	<b>Sum finansielle anleggsmidler</b>	<b>25 368 400</b>	<b>14 446 367</b>
	<b>Sum anleggsmidler</b>	<b>62 278 207</b>	<b>156 835 350</b>
	<b>Omløpsmidler</b>		
13	Lager av varer og annen beholdning	0	54 840
	<b>Fordringer</b>		
12, 14	Kundefordringer	2 094 917	21 660 046
	Andre kortsiktige fordringer	1 363 796	4 880 272
	<b>Sum fordringer</b>	<b>3 458 713</b>	<b>26 540 318</b>
	<b>Investeringer</b>		
17	Markedsbaserte aksjer	23 000 000	308 178
	<b>Sum investeringer</b>	<b>23 000 000</b>	<b>308 178</b>
15	Bankinnskudd, kontanter o.l.	2 232 202	7 596 443
	<b>Sum omløpsmidler</b>	<b>28 690 915</b>	<b>34 499 779</b>
	<b>SUM EIENDELER</b>	<b>90 969 122</b>	<b>191 335 130</b>

**Tom Wilhelmsen Holding AS**  
Konsolidert balanse pr 31. desember

Alle tall i hele kroner

NOTE	EGENKAPITAL OG GJELD	2023	2022
	<b>Egenkapital</b>		
	Egenkapitalen til morselskapets aksjonærer		
16	Aksjekapital	100 000	100 000
	Overkurs	10 104 597	10 104 597
	Fond for vurderingsforskjeller	0	-7 254 359
	Annen egenkapital	44 788 576	21 668 080
	<b>Sum egenkapital</b>	<b>54 993 173</b>	<b>24 618 319</b>
	Minoritetsinteresser	0	35 926
11	<b>Sum egenkapital</b>	<b>54 993 173</b>	<b>24 654 237</b>
	<b>Gjeld</b>		
	<b>Annen langsiktig gjeld</b>		
12	Gjeld til kredittinstitusjoner	31 268 417	124 793 476
4	Øvrig langsiktig gjeld	0	0
	<b>Sum annen langsiktig gjeld</b>	<b>31 268 417</b>	<b>124 793 476</b>
	<b>Kortsiktig gjeld</b>		
12	Gjeld til kredittinstitusjoner	0	11 908 338
4	Leverandørgjeld	2 983 284	22 067 847
10	Betalbar skatt	0	0
	Skyldige offentlige avgifter	428 905	3 273 764
4	Annen kortsiktig gjeld	1 295 345	4 637 468
	<b>Sum kortsiktig gjeld</b>	<b>4 707 534</b>	<b>41 887 417</b>
	<b>Sum gjeld</b>	<b>35 975 951</b>	<b>166 680 893</b>
	<b>SUM EGENKAPITAL OG GJELD</b>	<b>90 969 124</b>	<b>191 335 130</b>

Oslo, 21. juni 2024

  
Tom Wilhelmsen  
styremedlem/daglig leder  
Gha Knardahl Wilhelmsen  
styremedlem  
Bjørn Reinert Størdrange  
styreleder  
Jarle Mørk  
styremedlem

**Tom Wilhelmsen Holding AS****Konsolidert kontantstrømpstilling**

<i>Alle tall i hele kroner</i>	2023	2022
<b>KONTANTSTRØMMER FRA OPERASJONELLE AKTIVITETER:</b>		
Resultat før skattekostnad	23 747 336	-1 529 156
Periodens betalte skatt	0	-94 802
Tap/gevinst ved salg av anleggsmidler	-175 000	817 155
Gevinst ved salg av aksjer	-25 929 211	0
Ordinære avskrivninger	1 600 469	4 602 405
Nedskrivning anleggsmidler	0	0
Endring i varelager	54 840	46 332
Endring i kundefordringer	19 565 129	1 256 767
Endring i leverandørgjeld	-19 084 563	10 847 030
Forskj. kostnadsført pensjon og inn-/utbet. i pensjonsordn.	0	0
Effekt av valutakursendringer	0	0
Poster klassifisert som invest.- eller finans.aktiviteter	-2 150 000	-999 929
Endring i andre tidsavgrensningsposter	-4 859 546	-3 099 878
<b>Netto kontantstrømmer fra operasjonelle aktiviteter</b>	<b>-7 230 546</b>	<b>11 845 923</b>
<b>KONTANTSTRØMMER FRA INVESTERINGSAKTIVITETER:</b>		
Innbetalinger ved salg av varige driftsmidler	1 075 000	2 385 000
Utbetalinger ved kjøp av varige driftsmidler	-12 515 921	-128 116 959
Innbetalinger ved salg av aksjer og andeler i andre foretak	0	0
Utbetalinger ved kjøp av aksjer og andeler i andre foretak	-118 000	0
Utbetalinger ved kjøp av andre investeringer	0	-1 137 289
Innbetalinger ved salg av andre investeringer	4 631 053	2 610 312
<b>Netto kontantstrøm fra investeringsaktiviteter</b>	<b>-6 927 868</b>	<b>-124 258 936</b>
<b>KONTANTSTRØMMER FRA FINANSIERINGSAKTIVITETER:</b>		
Innbetalinger ved opptak av ny langsiktig gjeld	14 592 257	105 643 099
Innbetalinger ved opptak av ny kortsiktig gjeld	0	0
Utbetalinger ved nedbetaling av langsiktig gjeld	0	0
Utbetalinger ved nedbetaling av kortsiktig gjeld	0	0
Netto endring i kassekreditt	0	3 743 022
Innbetalinger av egenkapital	0	10 135 497
Endring i konsernstruktur	-5 004 085	0
Tilbakebetalinger av egenkapital	0	0
Utbetalinger av utbytte	-2 944 000	-3 860 000
Innbetalinger av utbytte	2 150 000	0
Innbetalinger av konsernbidrag	0	0
Utbetalinger av konsernbidrag	0	0
<b>Netto kontantstrøm fra finansieringsaktiviteter</b>	<b>8 794 172</b>	<b>115 661 618</b>
<b>Effekt av valutakursendringer på bankinnskudd, kontanter o.l.</b>	<b>0</b>	<b>0</b>
<b>Netto kontantstrøm i perioden</b>	<b>-5 364 242</b>	<b>3 248 605</b>
Kontanter per 01.01	7 596 444	4 347 839
<b>Beholdning av bankinnskudd, kontanter og lignende pr 31.12.</b>	<b>2 232 202</b>	<b>7 596 444</b>



## Tom Wilhelmsen Holding AS Noter - Konsernregnskap

### Note 1 Regnskapsprinsipper

Årsregnskapet er satt opp i samsvar med regnskapslovens bestemmelser og god regnskapsskikk.

#### Konsolidering

Konsernregnskapet inkluderer Tom Wilhelmsen Holding AS og selskaper som Tom Wilhelmsen Holding AS har bestemmende innflytelse over. Bestemmende innflytelse oppnås normalt når konsernet eier mer enn 50 % av aksjene i selskapet, og konsernet er i stand til å utøve faktisk kontroll over selskapet. Minoritetsinteresser inngår i konsernets egenkapital. Transaksjoner og mellomværende mellom selskapene i konsernet er eliminert. Konsernregnskapet er utarbeidet etter ensartede prinsipper, ved at datterselskapet følger de samme regnskapsprinsipper som morselskapet.

Oppkjøpsmetoden benyttes ved regnskapsføring av virksomhets sammenslutninger. Selskaper som er kjøpt eller solgt i løpet av året inkluderes i konsernregnskapet fra det tidspunktet kontroll oppnås og inntil kontroll opphører.

Tilknyttede selskaper er enheter hvor konsernet har betydelig (men ikke bestemmende) innflytelse, over den finansielle og operasjonelle styringen (normalt ved eierandel på mellom 20 % og 50 %). Konsernregnskapet inkluderer konsernets andel av resultat fra tilknyttede selskaper regnskapsført etter egenkapitalmetoden fra det tidspunktet betydelig innflytelse oppnås og inntil slik innflytelse opphører.

Når konsernets tapsandel overstiger investeringen i et tilknyttet selskap, reduseres konsernets balanseførte verdi til null og ytterligere tap regnskapsføres ikke med mindre konsernet har en forpliktelse til å dekke dette tapet.

#### Bruk av estimater

Ledelsen har brukt estimater og forutsetninger som har påvirket resultatregnskapet og verdsettelsen av eiendeler og gjeld, samt usikre eiendeler og forpliktelser på balansedagen under utarbeidelsen av årsregnskapet i henhold til god regnskapsskikk.

#### Valuta

Transaksjoner i utenlandsk valuta omregnes til kursen på transaksjonstidspunktet. Pengeposter i utenlandsk valuta omregnes til norske kroner ved å benytte balansedagens kurs. Ikke-pengeposter som måles til historisk kurs uttrykt i utenlandsk valuta, omregnes til norske kroner ved å benytte valutakursen på transaksjonstidspunktet. Ikke-pengeposter som måles til virkelig verdi uttrykt i utenlandsk valuta, omregnes til valutakursen fastsatt på måletidspunktet. Valutakursendringer resultatføres løpende i regnskapsperioden under andre finansposter.

#### Salgsinntekter

Inntekter fra salg av varer resultatføres når levering har funnet sted og det vesentligste av risiko og kontroll er overført. Tjenester inntektsføres etter hvert som de leveres.

#### Skatt

Skattekostnad består av betalbar skatt og endring i utsatt skatt. Utsatt skatt/skattefordel er beregnet på alle forskjeller mellom regnskapsmessig og skattemessig verdi på eiendeler og gjeld. Utsatt skatt er beregnet med 22% på grunnlag av de midlertidige forskjeller som eksisterer mellom regnskapsmessige og skattemessige verdier, samt skattemessig underskudd til fremføring ved utgangen av regnskapsåret. Netto utsatt skattefordel balanseføres i den grad det er sannsynlig at denne kan bli utnyttet.



## Tom Wilhelmsen Holding AS

### Noter - Konsernregnskap

#### Leasing

Det skilles mellom finansiell og operasjonell leasing. Driftsmidler finansiert ved finansiell leasing er regnskapsmessig klassifisert under varige driftsmidler. Motposten er medtatt som langsiktig gjeld. Leiebeløpet fordeles mellom rentekostnad og avdrag på gjelden.

Operasjonell leasing kostnadsføres som driftskostnad basert på fakturert leasingleie.

#### Klassifisering og vurdering av balanseposter

Omløpsmidler og kortsiktig gjeld omfatter poster som forfaller til betaling innen ett år etter anskaffelsestidspunktet, samt poster som knytter seg til varekretsløpet. Øvrige poster er klassifisert som anleggsmiddel/langsiktig gjeld.

Omløpsmidler vurderes til laveste av anskaffelseskost og virkelig verdi. Kortsiktig gjeld balanseføres til nominelt beløp på opptakstidspunktet.

Anleggsmidler vurderes til anskaffelseskost, fratrukket av- og nedskrivninger. Langsiktig gjeld balanseføres til nominelt beløp på etableringstidspunktet.

#### Varige driftsmidler

Varige driftsmidler balanseføres og avskrives lineært over driftsmidlets forventede levetid. Vesentlige driftsmidler som består av betydelige komponenter med ulik levetid er dekomponert med ulik avskrivningstid for de ulike komponentene. Direkte vedlikehold av driftsmidler kostnadsføres løpende under driftskostnader, mens påkostninger eller forbedringer tillegges driftsmidlets kostpris og avskrives i takt med driftsmidlet. Dersom gjenvinnbart beløp av driftsmiddelet er lavere enn balanseført verdi foretas nedskrivning til gjenvinnbart beløp. Gjenvinnbart beløp er det høyeste av netto salgsverdi og verdi i bruk. Verdi i bruk er nåverdien av de fremtidige kontantstrømmene som eiendelen forventes å generere.

#### Varebeholdninger

Varelager regnskapsføres til det laveste av anskaffelseskost og netto salgspris. Netto salgspris er estimert salgspris ved ordinær drift etter fradrag for beregnede nødvendige utgifter for gjennomføring av salget. Anskaffelseskost tilordnes ved bruk av FIFO metoden og inkluderer utgifter påløpt ved anskaffelse av varene og kostnader for å bringe varene til nåværende tilstand og plassering.

#### Fordringer

Kundefordringer og andre fordringer er oppført i balansen til pålydende etter fradrag for avsetning til forventet tap. Avsetning til tap gjøres på grunnlag av individuelle vurderinger av de enkelte fordringene. I tillegg gjøres det for øvrige kundefordringer en uspesifisert avsetning for å dekke antatt tap på krav.

#### Kortsiktige plasseringer

Kortsiktige plasseringer (aksjer og andeler vurdert som omløpsmidler) vurderes til laveste av anskaffelseskost og virkelig verdi på balansedagen. Mottatt utbytte og andre utdelinger fra selskapene inntektsføres som annen finansinntekt.

#### Pensjoner - Innskuddsbasert ordning

Kostnader til innskuddsbasert pensjonsordning tilsvarer periodens premie til forsikringsselskapet

#### Kontantstrømoppstilling

Kontantstrømoppstillingen er utarbeidet etter den indirekte metode. Kontanter og kontantekvivalenter omfatter kontanter, bankinnskudd og andre kortsiktige, likvide plasseringer.

Det er ikke utarbeidet sammenlignbare tall.



## Tom Wilhelmsen Holding AS

### Noter - Konsernregnskap

#### Note 2 Datterselskaper

Selskapets navn	Forretnings- kontor	Stemme- og eierandel	Resultat	Egenkapital
TWI Eiendom AS	Disenå	100 %	-2 950 672	<u>31.12.</u> 6 265 204

#### Note 3 Driftsinntekter

Omsetning basert på virksomhetsområder fordeler seg:	2023	2022
Transportinntekter	-	61 812 767
Salg av masser, deponi ol.		37 712 192
Utleie eiendom	7 237 998	1 528 468
Videresalg av driftsmidler	-	2 675 000
Salg av driftsmidler	950 000	389 583
Administrasjonstjenster	4 859 444	-
<b>Totalt</b>	<b>12 097 442</b>	<b>104 118 010</b>

Omsetning basert på geografisk segment fordeler seg:	2023	2022
Norge	12 097 442	104 118 010
<b>Totalt</b>	<b>12 097 442</b>	<b>104 118 010</b>

#### Note 4 Mellomværende/transaksjoner med nærstående parter

		2023	2022
<i>Fordring:</i>	Type	Saldo	Saldo
TW Gruppen AS	Kortsiktig fordring	100 000	0
Tom Wilhelmsen AS	Langsiktig fordring	3 744 505	0
Massebalanse Oslo AS	Kortsiktig fordring	300 000	0
<i>Gjeld:</i>	Type	Saldo	Saldo
Tom Wilhelmsen AS	Kortsiktig gjeld	0	9 314
Massebalanse Oslo AS	Kortsiktig gjeld	980 000	0
Massebalanse Norge AS	Kortsiktig gjeld	27 882	0
		0	-1
<i>Kundefordringer:</i>	Type	Saldo	Saldo
Tom Wilhelmsen AS	Kundefordringer	604 383	0
Massebalanse Norge AS	Kundefordringer	1 222 235	0
<i>Leverandørgjeld:</i>	Type	Saldo	Saldo
TW Gruppen AS	Leverandørgjeld	78 856	0

Sammenlignbare tall er ikke utarbeidet da selskapene var en del av konsernet, eller ble stiftet i 2023.

Konsernet har foretatt transaksjoner med nærstående parter. Alle transaksjoner er foretatt som del av den ordinære virksomheten og til armlengdes priser. De vesentligste transaksjonene som er foretatt er som følger:



## Tom Wilhelmsen Holding AS Noter - Konsernregnskap

### Note 5 Operasjonell leasing

Konsernet har i TW Eiendom AS etablert en leasingavtale i forbindelse med utvikling og bygging av vaskeanlegg. Vaskeanlegget er ferdigstilt i fjerde kvartal 2023, men har fortsatt mangler ved anlegget våren 2024 og full drift antas å starte i annet halvår.

Leasingavtalen er fra regnskapsåret 2023 behandlet som operasjonell leasing og leasingfakturaer kostnadsføres løpende. Leasingavtalen løper fra 1.7.2024 og løper i 120 terminer med siste forfall i 2034.

Under følger forfallsstruktur inkludert fordeling på avdrag og rente tilknyttet leasingavtalen:

	2024	2025	2026	2027	Senere
Rente	2 492 875	4 704 598	4 308 131	3 884 176	12 677 183
Avdrag	2 718 658	5 718 468	6 114 935	6 538 890	55 072 745
Annet/gebyr	81 425	1 320	1 320	1 320	8 580
<b>Sum betaling</b>	<b>5 292 958</b>	<b>10 424 386</b>	<b>10 424 386</b>	<b>10 424 386</b>	<b>67 758 508</b>

Under følger restforpliktelser ved inngang og utgang av påfølgende år:

	2024	2025	2026	2027
Hovedstol start	76 163 696	73 445 038	67 726 570	61 611 635
Avdrag	2 718 658	5 718 468	6 114 935	6 538 890
<b>Hovedstol 31.12</b>	<b>73 445 038</b>	<b>67 726 570</b>	<b>61 611 635</b>	<b>55 072 745</b>

### Note 6 Lønnskostnader, antall ansatte mv

	2023	2022
Lønnskostnader	2 121 854	23 844 176
Arbeidsgiveravgift	416 033	3 511 682
Pensjonskostnader	28 625	445 913
Andre ytelser	44 314	414 386
<b>Sum</b>	<b>2 610 826</b>	<b>28 216 157</b>

Gjennomsnittlig antall årsverk 1 48

Ytelser til ledende personer	2023	2022
Lønn	2 005 785	1 403 725
Pensjon	28 625	21 633
Annen godtgjørelse	328 902	321 469
Styreonorar	140 000	120 000

### Obligatorisk tjenestepensjon

Konsernet er pliktig til å ha tjenestepensjonsordning etter lov om obligatorisk tjenestepensjon og har etablert pensjonsordninger som oppfyller kravene.

Revisor konsern	2023	2022
Revisjon	176 183	188 000
Bistand utarbeidelse årsregnskap og skattemelding mm.	106 325	78 500
Attestasjonstjenester	25 000	-
Annen bistand	136 000	15 400
<b>SUM</b>	<b>443 508</b>	<b>281 900</b>



## Tom Wilhelmsen Holding AS

### Noter - Konsernregnskap

#### Note 7 Anleggsmidler

	Tomter, bygninger o.a. fast eiendom	Maskiner og anlegg	Transportmidler	Driftsløsøre, inventar o.a. utstyr	Sum
Anskaffelseskost 1.1	28 033 584	-	2 717 751	44 655	30 795 990
Tilgang i året	4 232 689	-	8 283 232	-	12 515 921
Avgang i året	-1 285 764	-	-125 000	-	-1 410 764
Anskaffelseskost 31.12	30 980 509	-	10 875 983	44 655	41 901 147
Akkumulerte avskrivninger 31.12	-2 628 910	-	-2 342 582	-19 847	-4 991 339
Akkumulerte nedskrivninger 31.12	-	-	-	-	-
Bokført verdi 31.12	28 351 599	-	8 533 401	24 808	36 909 808
Årets avskrivninger	346 681	-	1 238 903	14 885	1 600 469
Årets nedskrivning	-	-	-	-	-
Økonomisk levetid (år)	3-22 år	3-5 år	5-10 år	3-5 år	
Avskrivningsplan	Lineær	Lineær	Lineær	Lineær	

#### Note 8 Finansiell leasing

Konsernet har ingen finansielle leasingavtaler pr 31.12.2023.

#### Note 9 Tilknyttede selskaper

Selskap	Kontor- kommune	Eierandel	Balanseført verdi	Resultat	Egenkapital 31.12.
Wilhelmsen & Sønner Invest AS	Oslo	48,33 %	20 300 000	4 928 861	1 016 133
TW Gruppen AS	Sør-Odal	30,00 %	658 895	-3 326 304	-1 212 675
Tom Wilhelmsen AS	Sør-Odal	28,50 %	-	-11 649 517	-11 808 095
Massebalanse Oslo AS	Sør-Odal	30,00 %	-	48 147	1 034 738
TW Innlandet AS	Sør-Odal	28,50 %	-	15 160	1 065 491
Massebalanse Norge AS	Sør-Odal	28,50 %	-	-11 478 436	-11 528 514
<b>Totalt</b>			<b>20 958 895</b>		

Eierandel utgjør direkte og indirekte eierandel pr 31.12. Stemmeandel i WSI AS utgjør 24,6% og har kun B aksjer.

Selskapene er i konsernregnskapet behandlet etter kostmetoden.



**Tom Wilhelmsen Holding AS**  
**Noter - Konsernregnskap**

**Note10 Skatt**

	<b>2023</b>
Resultat før skatt	23 747 336
Permanente forskjeller	-28 004 133
Endring midlertidige forskjeller, inkl utnyttelse ikke balanseført utsatt skatt	4 256 797
<b>Skattepliktig inntekt</b>	<b>0</b>
Betalbar skatt	0
Endring utsatt skatt/utsatt skattefordel	45 662
<b>Årets skattekostnad</b>	<b>45 662</b>

**Betalbar skatt i balansen** **0**

*Spesifikasjon av midlertidige forskjeller som kan utlignes:*

Anleggsmidler	2 855 337
Fordringer	0
Gevinst- og tapskonto	-136 758
Varelager	0
Skattemessig fremførbart underskudd	-7 182 931
<b>Sum</b>	<b>-4 464 352</b>
Inngår ikke i beregning av utsatt skatt	0
Grunnlag for beregning av utsatt skatt	-4 464 352

Utsatt skattefordel 22 % 0

Utsatt skattefordel er ikke balanseført grunnet usikkerhet knyttet til fremtidig utnyttelse.

**Note 11 Egenkapital**

	Aksjekapital	Overkurs	Fond for vurderingsfor- skjeller	Annen egenkapital	Minoritets- interesse	Sum
Egenkapital 1.1.	100 000	10 104 597	-7 254 359	21 668 080	35 919	24 634 769
Kapitalforhøyelse						
Tilleggsutbytte				-2 944 000		-2 944 000
Årets resultat				23 701 674		23 701 674
Endring regnskapsprinsipp			7 254 359	2 362 822	-35 919	9 581 262
Avsatt utbytte						
<b>Egenkapital 31.12</b>	<b>100 000</b>	<b>10 104 597</b>	<b>-</b>	<b>44 788 576</b>	<b>-0</b>	<b>54 993 173</b>



## Tom Wilhelmsen Holding AS

### Noter - Konsernregnskap

#### Note 12 Pantstillelser og garantier

	2023	2022
<b>Registrerte panteheftelser</b>		
Eiendommer*	116 680 000	95 180 000
Driftstilbehør	13 371 977	45 238 199
Kundefordringer	0	21 000 000
Varelager	0	0
<b>Sum</b>	<b>130 051 977</b>	<b>161 418 199</b>

Pantene knytter seg til langsiktig lån og leasingavtale knyttet til utvikling og bygging av renseanlegg. Se også note vedrørende leasing.

Morseselskapet har også stilt selvskyldner kausjon overfor nærstående selskaper. Selskapet har kr 1 500 000 for kassekreditt i TW Gruppen AS, og kr 3 500 000 overfor Inin Group AS.

#### Løpetid lån:

<u>Lånetaker</u>	<u>Beløp</u>	<u>Opptaksår</u>	<u>Type lån</u>	<u>Løpetid</u>	<u>2023</u>
Twi Eiendom AS	23 000 000	2023	Seriallån	10 år	22 603 448
Tom Wilhelmsen Holding AS	1 418 505	2022	Annuitetslån	8 år	1 175 697
Tom Wilhelmsen Holding AS	3 087 116	2023	Annuitetslån	7 år	2 661 284
Tom Wilhelmsen Holding AS	3 087 116	2023	Annuitetslån	7 år	2 661 284
Tom Wilhelmsen Holding AS	2 099 000	2023	Annuitetslån	7 år	1 877 172

Gjeld til kredittinstitusjon vedrørende leasing - se note 8 ved. Finansiell leasing.

Øvrige lån forfall innen 5 år.

#### Note 13 Varer

Varer er vurdert til pålydende, nedskrevet med ukurrans.

<b>Spesifikasjon varebeholdning</b>	<b>2023</b>	<b>2022</b>
Lager av råvarer	0	54 840
Ukurans	0	0
<b>Netto bokført varelagerbeholdning</b>	<b>0</b>	<b>54 840</b>

#### Note 14 Kundefordringer

Kundefordringer er vurdert til pålydende, nedskrevet med forventet tap på fordringer.

<b>Spesifikasjon kundefordringer</b>	<b>2023</b>	<b>2022</b>
Kundefordringer til pålydende	2 094 917	22 088 570
<b>Avsatt til dekning av usikre fordringer</b>	<b>0</b>	<b>428 524</b>
<b>Netto oppførte kundefordringer</b>	<b>2 094 917</b>	<b>21 660 046</b>

#### Note 15 Bundne midler

	2023	2022
Bundne skattetreksmidler utgjør	73 773	940 323
Andre bundne midler utgjør	163 000	364 091
<b>Sum</b>	<b>236 773</b>	<b>1 304 414</b>



## Tom Wilhelmsen Holding AS

### Noter - Konsernregnskap

#### Note 16 Aksjekapital og aksjonærinformasjon

Aksjekapital i Tom Wilhelmsen Holding AS pr. 31.12. består av:

	Antall	Pålydende	Bokført
Ordinære aksjer	100	1 000	100 000
Sum	100		100 000

#### Eierstruktur:

De største aksjonærene i % pr. 31.12. var:

	Ordinære	Eierandel	Stemmeandel
Tom Wilhelmsen	100	100 %	100 %
Totalt antall aksjer	100	100 %	100 %

Aksjer og opsjoner eiet av medlemmer i styret og daglig leder:

Navn	Verv	Ordinære
Tom Wilhelmsen	Daglig leder / styremedlem	100 %

#### Note 17 Hendelser etter balansedagen

##### Inin Group - aksjer

Tom Wilhelmsen Holding AS har 17. oktober 2023 solgt 70 % av aksjene i TW Gruppen AS mot oppgjør for aksjer i Inin Group AS med kr 23 000 000 og kr 5 000 000 i kontanter som ga en gevinst på kr 25 900 000. Aksjene i Inin Group AS er solgt tilbake til Inin Group AS i bytte mot TW Gruppen AS den 4. januar 2024.

##### Twí Eiendom AS

Wilhelmsen & Sønner Invest AS har tegnet seg for aksjer til 4 MNOK 18. januar 2024 i Twí Eiendom AS ved tilførsel av likviditet for en eierandel på ca 10 %.

##### Fortsatt drift og leietager i Twí Eiendom AS

Twí Eiendom AS er avhengig av likviditeten hos hovedleietageren Massebalanse Norge AS. Styret har iverksatt tiltak for å bedre likviditeten på kort og lang sikt, og overvåker situasjonen løpende. Det henvises for øvrig til note vedrørende fortsatt drift i Twí Eiendom AS.



## Tom Wilhelmsen Holding AS

### Årsberetning for 2023

#### **VIRKSOMHETEN**

Tom Wilhelmsen Holding AS ble stiftet 15. september 2022 med formål å eie aksjer i andre selskaper samt alt som står i forbindelse med dette. Selskapet er lokalisert på Nesøya utenfor Oslo. Twi Eiendom AS ble en del av konsernet i 2022.

#### **REDEGJØRELSE FOR ÅRSREGNSKAPET**

Styret mener at årsberetning med regnskap gir et riktig bilde av konsernets eiendeler og gjeld, finansielle stilling og resultat.

Morselskapets omsetning i 2023 ble 4,6 MNOK. Konsernet hadde en omsetning på 115 MNOK og et negativt årsresultat.

Økningen i omsetning skyldes etablering av virksomhet med rensing av masser og derved bedre tilgang til prosjekter.

Konsernets nye anlegg på Disenå er åpnet og satt i drift i 2023. Konsernet vil etter dette fremstå som en topp moderne resirkuleringsbedrift med en tydelig grønn profil. Den grønne profilen ivaretas også ved at en stadig større del av maskinparken utgjøres av EL-biler. Konsernet opplever en økende etterspørsel etter tjenester fra EL-maskinparken.

#### **SÆRLIGE BEGIVENHETER I 2023**

I 2023 kjøpte Inin ASA 70 % av datterselskapet Tom Wilhelmsen Gruppen AS (TWG), som omfatter både transportselskapet (TW AS), Massebalanse Oslo AS (MBO AS) og Massebalanse Norge AS (MBN AS).

Kontrakten med Inin ble fremforhandlet våren 2023. Overtakelsen skjedde i oktober 2023.

Oppgjøret besto i en kontantdel og aksjer i Inin. Verdien av disse aksjene ved årsskiftet er balanseført i holding-selskapet.

Før årsskiftet 2023/2024 ble det tydelig at partene var sterkt uenige om både drift og strategi for selskapene i TWG, herunder den videre finansiering av selskapene. Partene ble derfor enige om at TWH skulle kjøpe tilbake Inins aksjer i TWG. Derfor ble det i romjulen 2023 forhandlet med Inin om en løsning hvor TWH tok tilbake full kontroll i TWG med datterselskaper. Endelig avtale om dette ble inngått i januar 2024. Avtalen innebærer at TWH kjøpte tilbake samtlige aksjer til en noe lavere verdi enn det Inin betalte ved inngåelsen av den opprinnelige avtalen. Driften av selskapene og de disposisjoner som ble foretatt i perioden hvor TWH ikke kontrollerte selskapene er, sammen med utsatt oppstart av rensesvirksomheten på Disenå, forklaringen på de svake resultatene i TWG-konsernet i 2023.

Etter overtakelsen fra Inin har styret i TWH greid å skaffe ytterligere finansiering til rensesvirksomheten. Transportselskapet har fått et oppsving med en rekke nye oppdrag, og de fleste tekniske utfordringer knyttet til rensenanlegget på Disenå synes løst. Styret vurderer således at konsernet og alle datterselskapene skal drives videre.

#### **FINANSIELL RISIKO**

Konsernets finansielle risiko er i overkant av 100 MNOK.

Selskapets lån og leasing i norske kroner i Sparebank1. Hovedlånet på 15,7 MNOK og 80 MNOK i leasinggjeld forfaller i 2033 som ligger i Twi Eiendom AS. Konsernet har i tillegg lån på selskapets EL- og fossilbiler i Tom Wilhelmsen AS.



Tom Wilhelmsen AS har en betydelig kundeportefølje over hele landet, og vil løpende være eksponert for kredittrisikoen hos kunder inn mot bygg og anleggsbransjen. Det har historisk sett vært lave tap i kundeporteføljen.

Tom Wilhelmsen AS er generelt eksponert mot den norske økonomien i bygg og anlegg, og den offentlige sektor spesielt.

Det er kontinuerlig fokus på likviditeten, og det løpende likviditetsbehovet vil svinge med hvilke typer produkter og sesongvariasjoner kombinert med hvilke leverandører som benyttes. Dette er kortsiktige svingninger, og langsiktig vil kontantstrømmen i selskapet følge inntjeningen.

Konsernets evne til egenfinansiering av investeringer vurderes som god. Det er skjulte reserver i eiendom, aksjer og maskinpark.

#### **FORTSATT DRIFT OG FREMTIDIG UTVIKLING**

Årsregnskapet for 2023 er satt opp under forutsetningen av fortsatt drift, og det bekreftes at forutsetningen om fortsatt drift er til stede. Styret har et positivt syn på den videre utvikling for konsernet og venter, med forbehold om usikkerhet knyttet til vurderingen av fremtiden, fortsatt vekst i markedet og for konsernet. Det nye vaske- og deponianlegget vil gi vekst de kommende år.

#### **HENDELSER ETTER BALANSEDAGEN**

Styret ser en god etterspørsel etter selskapets produkter og tjenester også i 2024.

Per dato for avleggelse av årsregnskapet vurderer styret at det ikke foreligger informasjon eller forhold som indikerer at forutsetningen om fortsatt drift ikke kan legges til grunn. Styret følger den politiske utviklingen i Europa og vurderer løpende tiltak dersom situasjonen skulle endre seg og påvirke verdenshandelen ytterligere.

#### **ARBEIDSMILJØ – FORURENSNING**

Arbeidsmiljøet anses som godt. Sykefraværet i konsernet var på normalt nivå for bransjen i 2023. Det har ikke vært spesielle hendelser i løpet av 2023.

Virksomhetens art medfører hverken forurensning eller utslipp som kan være til skade av nevneverdig grad for det ytre miljøet, og konsernet praktiserer åpenhet basert på bestemmelsene i åpenhetsloven.

#### **LIKESTILLING**

Likestillingsarbeidet i Tom Wilhelmsen AS er forankret i selskapets verdier og er utarbeidet av de ansatte. Alle utvalg er satt sammen basert på kompetanse og god fordeling menn/kvinner. Ledergruppen i Tom Wilhelmsen AS følger opp dette sammen med HR. Ledergruppen her møtes hver uke. HR, HMS-representant og CEO møtes månedlig. Selskapene i konsernet har som mål å være en arbeidsplass med full likestilling mellom kjønnene selv om bransjen er mannsdominert.

Styret i Tom Wilhelmsen Holding AS består av tre menn og en kvinne.


#### **ÅPENHETSLOVEN**


Det jobbes løpende med åpenhetsloven og redegjørelsen for aktsomhetsvurderingen vil bli publisert på selskapets hjemmesider.





Oslo, 21. juni 2024

I styret for Tom Wilhelmsen Holding AS

  
Bjørn Stordrange  
styreleder

  
Jarle Mørk  
styremedlem

  
Tom Wilhelmsen  
styremedlem og daglig leder

  
Gro Knardal Wilhelmsen  
styremedlem



Årsregnskap

**2023**

Tom Wilhelmsen Holding AS

Org.nr.: 982 440 556

**Tom Wilhelmsen Holding AS****Resultatregnskap**

<b>Driftsinntekter og driftskostnader</b>	<b>Note</b>	<b>2023</b>	<b>2022</b>
Salgsinntekt		4 432 480	3 692 929
Annen driftsinntekt		125 000	0
Sum driftsinntekter		<u>4 557 480</u>	<u>3 692 929</u>
Varekostnad		601 285	556 869
Lønnskostnad	2	2 610 826	1 871 861
Avskrivning av driftsmidler og immaterielle eiendeler	3, 4	1 238 903	536 279
Annen driftskostnad	2	934 619	713 175
Sum driftskostnader		<u>5 385 634</u>	<u>3 678 183</u>
<b>Driftsresultat</b>		<b><u>-828 154</u></b>	<b><u>14 746</u></b>
<b>Finansinntekter og finanskostnader</b>			
Inntekt på investering i tilknyttet selskap	5	2 150 000	900 000
Renteinntekt fra foretak i samme konsern		15 814	101 557
Annen renteinntekt		11 443	28 111
Annen finansinntekt	5	25 929 211	359 977
Verdiøkning markedsbaserte omløpsmidler		0	85 543
Rentekostnad til foretak i samme konsern		0	81 349
Annen rentekostnad		555 889	83 620
Annen finanskostnad		5 729	872 094
Resultat av finansposter		<u>27 544 850</u>	<u>438 124</u>
<b>Resultat før skattekostnad</b>		<b><u>26 716 696</u></b>	<b><u>452 870</u></b>
Skattekostnad	6	64 351	-64 351
<b>Årets resultat</b>	<b>7</b>	<b><u>26 652 345</u></b>	<b><u>517 221</u></b>
<b>Overføringer</b>			
Avsatt til annen egenkapital		26 652 345	517 221
Sum overføringer		<u>26 652 345</u>	<u>517 221</u>

**Tom Wilhelmsen Holding AS****Balanse**

<b>Eiendeler</b>	<b>Note</b>	<b>2023</b>	<b>2022</b>
<b>Anleggsmidler</b>			
<b>Immaterielle eiendeler</b>			
Utsatt skattefordel	6	<u>0</u>	<u>64 351</u>
Sum immaterielle eiendeler		<u>0</u>	<u>64 351</u>
<b>Varige driftsmidler</b>			
Maskiner og anlegg	3, 4, 8	5 521 636	0
Driftsløsøre, inventar o.a. utstyr	3, 4, 8	<u>3 011 765</u>	<u>1 489 072</u>
Sum varige driftsmidler	3, 4	<u>8 533 401</u>	<u>1 489 072</u>
<b>Finansielle anleggsmidler</b>			
Investeringer i datterselskap	5	10 844 392	12 403 997
Lån til foretak i samme konsern	9, 10	3 744 505	3 594 499
Investeringer i tilknyttet selskap	5	20 300 000	20 300 000
Andre langsiktige fordringer	9	<u>665 000</u>	<u>1 383 000</u>
Sum finansielle anleggsmidler		<u>35 553 896</u>	<u>37 681 496</u>
Sum anleggsmidler		<u>44 087 297</u>	<u>39 234 919</u>
<b>Omløpsmidler</b>			
<b>Fordringer</b>			
Kundefordringer	10	1 022 898	951 247
Andre kortsiktige fordringer		<u>2 125</u>	<u>6 567</u>
Sum fordringer		<u>1 025 022</u>	<u>957 814</u>
Markedsbaserte aksjer	5	<u>23 000 000</u>	<u>0</u>
Sum investeringer		<u>23 000 000</u>	<u>0</u>
Bankinnskudd, kontanter o.l.	11	2 229 279	383 980
Sum omløpsmidler		<u>26 254 302</u>	<u>1 341 794</u>
Sum eiendeler		<u>70 341 599</u>	<u>40 576 713</u>



## Tom Wilhelmsen Holding AS

## Balanse

Egenkapital og gjeld	Note	2023	2022
<b>Innskutt egenkapital</b>			
Aksjekapital	12, 13	100 000	100 000
Overkurs	13	10 104 597	10 104 597
Sum innskutt egenkapital		<u>10 204 597</u>	<u>10 204 597</u>
<b>Opptjent egenkapital</b>			
Annen egenkapital	13	48 708 869	25 000 524
Sum opptjent egenkapital		<u>48 708 869</u>	<u>25 000 524</u>
Sum egenkapital	7	<u>58 913 466</u>	<u>35 205 121</u>
<b>Gjeld</b>			
<b>Annen langsiktig gjeld</b>			
Gjeld til kredittinstitusjoner	8	8 664 969	1 676 160
Sum annen langsiktig gjeld		<u>8 664 969</u>	<u>1 676 160</u>
<b>Kortsiktig gjeld</b>			
Leverandørgjeld		451 304	368 644
Skyldig offentlige avgifter	11	268 619	122 144
Gjeld til selskap i samme konsern	10	1 927 785	2 905 735
Annen kortsiktig gjeld	5, 10	115 457	298 910
Sum kortsiktig gjeld		<u>2 763 164</u>	<u>3 695 433</u>
Sum gjeld		<u>11 428 133</u>	<u>5 371 593</u>
Sum egenkapital og gjeld		<u>70 341 599</u>	<u>40 576 714</u>

Oslo, 21.06.2024

Styret i Tom Wilhelmsen Holding AS

Tom Wilhelmsen  
styremedlem/daglig leder  
Bjørn Reinert Stordrange  
styreleder  
Gro Knardahl Wilhelmsen  
styremedlem  
Jarle Mørk  
styremedlem



## Indirekte kontantstrøm

### Tom Wilhelmsen Holding AS

	Note	2023	2022
<b>Kontantstrømmer fra operasjonelle aktiviteter</b>			
Resultat før skattekostnad		26 716 696	452 870
Salg av aksjer		-25 929 211	427 572
Ordinære avskrivninger		1 238 903	536 279
Endring i kundefordringer		-71 651	-212 285
Endring i leverandørgjeld		82 660	76 155
Endring i andre tidsavgrensningsposter		-466 728	-564 688
Netto kontantstrøm fra operasjonelle aktiviteter		<u>1 570 670</u>	<u>715 902</u>
<b>Kontantstrømmer fra investeringsaktiviteter</b>			
Innbetalinger ved salg av varige driftsmidler		0	1 200 000
Utbetalinger ved kjøp av varige driftsmidler		8 283 232	1 537 621
Innbetalinger ved salg av aksjer og andeler i andre		0	2 168 500
Utbetalinger ved kjøp av aksjer og andeler i andre		118 000	12 403 997
Utbetalinger ved kjøp av andre investeringer		0	1 137 289
Innbetalinger ved salg av andre investeringer		4 631 053	2 610 312
Netto kontantstrøm fra investeringsaktiviteter		<u>-3 770 179</u>	<u>-9 100 095</u>
<b>Kontantstrømmer fra finansieringsaktiviteter</b>			
Innbetalinger ved opptak av ny langsiktig gjeld		6 988 809	0
Utbetalinger ved nedbetaling av langsiktig gjeld		0	7 297
Innbetalinger av egenkapital		0	10 135 497
Utbetalinger av utbytte		2 944 000	2 900 000
Netto kontantstrøm fra finansieringsaktiviteter		<u>4 044 809</u>	<u>7 228 200</u>
Netto endring i kontanter og kontantekvivalenter		1 845 299	-1 155 993
Beh. av kont. og kontantekvivalenter ved per. beg.		<u>383 980</u>	<u>1 539 973</u>
Beh. av kont. og kontantekvivalenter ved per. slutt		<u>2 229 279</u>	<u>383 980</u>



## Tom Wilhelmsen Holding AS

### Noter til årsregnskapet for 2023

---

#### Note 1 - Regnskapsprinsipper

Årsregnskapet er satt opp i samsvar med regnskapslovens bestemmelser og god regnskapsskikk.

##### Valuta

Transaksjoner i utenlandsk valuta omregnes til kursen på transaksjonstidspunktet. Pengeposter i utenlandsk valuta omregnes til norske kroner ved å benytte balansedagens kurs. Ikke-pengeposter som måles til historisk kurs uttrykt i utenlandsk valuta, omregnes til norske kroner ved å benytte valutakursen på transaksjonstidspunktet. Ikke-pengeposter som måles til virkelig verdi uttrykt i utenlandsk valuta, omregnes til valutakursen fastsatt på måletidspunktet. Valutakursendringer resultatføres løpende i regnskapsperioden under andre finansposter.

##### Inntekter

Inntektsføring ved salg av varer skjer på leveringstidspunktet. Tjenester inntektsføres etter hvert som de leveres. Inntekter fra salg av tjenester og langsiktige tilvirkingsprosjekter (anleggskontrakter) resultatføres i takt med prosjektets fullføringsgrad, når utfallet av transaksjonen kan estimeres på en pålitelig måte. Når transaksjonens utfall ikke kan estimeres pålitelig, vil kun inntekter tilsvarende påløpte prosjektkostnader inntektsføres. I den perioden det blir identifisert at et prosjekt vil gi et negativt resultat, vil det estimerte tapet på kontrakten bli resultatført i sin helhet.

##### Skatt

Skattekostnaden i resultatregnskapet omfatter både periodens betalbare skatt og endring i utsatt skatt.

Utsatt skatt er beregnet med 22 % på grunnlag av de midlertidige forskjeller som eksisterer mellom regnskapsmessige og skattemessige verdier, samt ligningsmessig underskudd til fremføring ved utgangen av regnskapsåret. Skatteøkende og skattereduserende midlertidige forskjeller som reverserer eller kan reverseres i samme periode er utlignet og nettoført. Netto utsatt skattefordel balanseføres i den grad det er sannsynlig at denne kan bli utnyttet.

##### Klassifisering og vurdering av anleggsmidler

Anleggsmidler omfatter eiendeler bestemt til varig eie og bruk. Anleggsmidler er vurdert til anskaffelseskost, fratrukket avskrivninger og nedskrivninger. Langsiktig gjeld balanseføres til nominelt beløp på transaksjonstidspunktet.

Varige driftsmidler balanseføres og avskrives over driftsmidlets økonomiske levetid. Vesentlige driftsmidler som består av flere betydelige komponenter med ulik levetid er dekomponert med ulik avskrivningstid for de ulike komponentene. Direkte vedlikehold av driftsmidler kostnadsføres løpende under driftskostnader, mens påkostninger eller forbedringer tillegges driftsmidlets kostpris og avskrives i takt med driftsmidlet. Varige driftsmidler nedskrives til gjenvinnbart beløp ved verdifall som forventes ikke å være forbigående. Gjenvinnbart beløp er det høyeste av netto salgsverdi og verdi i bruk. Verdi i bruk er nåverdi av fremtidige kontantstrømmer knyttet til eiendelen. Nedskrivningen reverseres når grunnlaget for nedskrivningen ikke lenger er til stede.

##### Klassifisering og vurdering av omløpsmidler

Omløpsmidler og kortsiktig gjeld omfatter normalt poster som forfaller til betaling innen ett år



## Tom Wilhelmsen Holding AS

### Noter til årsregnskapet for 2023

---

etter balansedagen, samt poster som knytter seg til varekretsløpet. Omløpsmidler vurderes til laveste verdi av anskaffelseskost og virkelig verdi. Kortsiktig gjeld balanseføres til nominelt beløp på transaksjonstidspunktet.

#### **Datterselskap og tilknyttet selskap**

Datterselskap og tilknyttede selskaper vurderes etter kostmetoden i selskapsregnskapet. Investeringen er vurdert til anskaffelseskost for aksjene med mindre nedskrivning har vært nødvendig. Det er foretatt nedskrivning til virkelig verdi når verdifall skyldes årsaker som ikke kan forventes å være forbigående og det må anses nødvendig etter god regnskapsskikk. Nedskrivninger er reversert når grunnlaget for nedskrivning ikke lenger er til stede.

Utbytte, konsernbidrag og andre utdelinger fra datterselskap er inntektsført samme år som det er avsatt i givers regnskap. Overstiger utbytte / konsernbidraget andelen av opptjent resultat etter anskaffelsestidspunktet, representerer den overskytende del tilbakebetaling av investert kapital, og utdelingene er fratrukket investeringens verdi i balansen til morselskapet.

#### **Fordringer**

Kundefordringer og andre fordringer oppføres til pålydende etter fradrag for avsetning til forventet tap. Avsetning til tap gjøres på grunnlag av en individuell vurdering av de enkelte fordringene. For øvrige kundefordringer utføres en uspesifisert avsetning for å dekke forventet tap på krav.

#### **Kortsiktige plasseringer**

Kortsiktige plasseringer (aksjer og andeler vurdert som omløpsmidler) vurderes til laveste av anskaffelseskost og virkelig verdi på balansedagen. Mottatt utbytte og andre utdelinger fra selskapene inntektsføres som annen finansinntekt.

#### **Kontantstrømoppstilling**

Kontantstrømoppstillingen er utarbeidet etter den indirekte metoden. Kontanter og kontantekvivalenter omfatter kontanter, bankinnskudd og andre kortsiktige, likvide plasseringer.



## Tom Wilhelmsen Holding AS

### Noter til årsregnskapet for 2023

#### Note 2 - Lønnskostnader, antall ansatte, mv.

Lønnskostnader	2023	2022
Lønninger	2 112 153	1 539 600
Arbeidsgiveravgift	416 033	265 461
Pensjonskostnader	28 625	21 633
Andre ytelser	44 314	45 167
<b>Sum</b>	<b>2 601 124</b>	<b>1 871 861</b>

Gjennomsnittlig antall årsverk: 1

Ytelser til ledende personer	Daglig leder	Styret
Lønn	2 005 785	140 000
Pensjonskostnader	28 625	0
Annen godtgjørelse - fri bil	328 902	0

#### Obligatorisk tjenstepensjon

Selskapet er ikke pliktig til å ha tjenstepensjonsordning etter lov om obligatorisk tjenstepensjon, men har likevel etablert pensjonsordning som oppfyller kravene.

#### Revisor

Kostnadsført revisjonshonorar for 2023 utgjør kr 74 934 inklusiv konsernrevisjon, teknisk utarbeidelse av årsregnskap med noter og konsernregnskap og skattemelding med totalt kr 106 325, løpende bistand med kr 136 000 og andre attestasjoner med kr 25 000. I Beløpene er ekskl merverdiavgift.



## Tom Wilhelmsen Holding AS

### Noter til årsregnskapet for 2023

#### Note 4 - Varige driftsmidler

	<b>Lastebiler og biler</b>	<b>Sum</b>
<b>Anskaffelseskost 01.01.2023</b>	<b>2 717 751</b>	<b>2 717 751</b>
Tilgang - 2 lastebiler	8 283 232	8 283 232
Avgang	125 000	125 000
<b>Anskaffelseskost 31.12.2023</b>	<b>10 875 983</b>	<b>10 875 983</b>
<b>Akkumulerte avskrivninger og nedskrivninger 31.12.2023</b>	<b>2 342 582</b>	<b>2 342 582</b>
<b>Balanseført verdi pr. 31.12.2023</b>	<b>8 533 401</b>	<b>8 533 401</b>
<b>Årets avskrivninger</b>	<b>1 238 903</b>	<b>1 238 903</b>
Avskrivningsplan	Lineær	
Økonomisk levetid	3-7 år	



## Tom Wilhelmsen Holding AS

### Noter til årsregnskapet for 2023

#### Note 5 - Investeringer

Selskapets navn	Eierandel	Forretnings- kommune	Anskaffelses- kost	Balanseført verdi	Årsresultat i 2023:	EK pr. 31.12.2023:
Wilhelmsen & Sønner Invest AS (WSI)	48,34 %	Oslo	20 300 000	20 300 000	4 928 861	1 016 133
Inin Group AS	4-5 %	Oslo	23 000 000	23 000 000	-80 751 000	268 646 000
TW Gruppen AS	30 %	Sør-Odal	658 895	658 895	-3 326 304	- 1 212 675
TWI Eiendom AS	100 %	Asker	10 185 497	10 185 497	-2 950 671	6 265 204

Tallene over er presentert som om man eier selskapene 100 % i WSI.

Selskapet har inntektsført totalt kr 2 150 000 i utbytte i 2023 fra Wilhelmsen & Sønner Invest AS.

Styret er av den oppfatning at det ikke er nedskrivning indikasjoner på selskapets investeringer pr. 31.12.2023.

#### Hendelser etter balansedagen

##### Inin aksjer

Selskapet har 17. oktober 2023 solgt 70 % av aksjene i TW Gruppen AS mot oppgjør for aksjer i Inin Group AS med kr 23 000 000 og kr 5 000 000 i kontanter med en gevinst på 25,9 MNOK. Aksjene i Inin Group AS er solgt tilbake til Inin Group AS mot bytte mot TW Gruppen AS sine aksjer 4. januar 2024.

##### Tw Eiendom AS

WSI har tegnet seg for aksjer til 4 MNOK 18. januar 2024 i Twi Eiendom AS ved tilførsel av likviditet for en eierandel på ca 10 %.



## Tom Wilhelmsen Holding AS

### Noter til årsregnskapet for 2023

#### Note 6 Skatt

Årets skattekostnad	2023	2022
Resultatført skatt på ordinært resultat:		
Betalbar skatt	0	0
Endring i utsatt skatt	64 351	-64 351
Skattekostnad ordinært resultat	64 351	-64 351
Skattepliktig inntekt:		
Resultat før skatt	26 716 696	452 870
Permanente forskjeller	-28 008 098	-416 493
Endring i midlertidige forskjeller	-1 097 838	97 470
Anvendelse av fremførbart underskudd	0	-133 847
Skattepliktig inntekt	-2 389 241	0
Betalbar skatt i balansen:		
Betalbar skatt på årets resultat	0	0
Sum betalbar skatt i balansen	0	0

Skatteeffekten av midlertidige forskjeller og underskudd til fremføring som har gitt opphav til utsatt skatt og utsatte skattefordeler, spesifisert på typer av midlertidige forskjeller

	2023	2022	Endring
Varige driftsmidler	986 019	-77 630	-1 063 649
Gevinst – og tapskonto	-136 758	-170 948	-34 190
Sum	849 261	-248 578	-1 097 838
Akkumulert fremførbart underskudd	-2 433 167	-43 926	2 389 241
Inngår ikke i beregningen av utsatt skatt	1 583 906	0	-1 583 906
Grunnlag for utsatt skattefordel	0	-292 504	-292 504
Utsatt skattefordel (22 %)	0	-64 351	-64 351

I henhold til God regnskapsskikk for små foretak balanseføres ikke utsatt skattefordel.

**Tom Wilhelmsen Holding AS**

## Noter til årsregnskapet for 2023

**Note 7 Egenkapital**

	Aksjekapital	Overkurs	Annen Innskutt egenkapital	Annen egenkapital	Sum egenkapital
Pr. 31.12.2022	100 000	10 104 597	0	25 000 524	35 205 121
Årets resultat				26 652 345	26 652 345
Pr 31.12.2023	100 000	10 104 597	0	51 652 869	61 857 466

**Note 8 - Pantstillelser, kausjon og langsiktig gjeld**

For gjeld til kredittinstitusjoner o.l. er det stilt sikkerhet i selskapets anleggsmidler. Det er registrert pant i motorvogner og anleggsmaskiner.

Pantesikret gjeld pr. 31.12.2023 :	kr 8 664 969
Balanseført verdi av eiendeler stilt som sikkerhet:	kr 8 524 694

Registrert salgspant på to personbiler og lastebiler er kr 13 371 977. Selskapet har også stilt en selvskylder kausjon med kr 1 500 000 på vegne av konsernselskap kassakreditt i TW Gruppen AS og en selvskylder kausjon ovenfor Inin Group AS med kr 3 500 000 .

**Note 9 Fordringer med forfall senere enn ett år**

	2023	2022
Lån til foretak i samme konsern	3 744 505	3 594 499
Andre fordringer (anleggsmidler)	665 000	1 383 000
Sum langsiktige fordringer	4 409 505	4 977 499

**Note 10 - Mellomværende med konsernselskaper, tilknyttede og nærstående selskap****Konsernselskaper:**

	2023	2022
Kundefordringer konsern:	968 693	951 247
Leverandørgjeld konsern:	78 856	60 784

**Andre fordringer:**

TW Innlandet AS	0	185 000
Tom Wilhelmsen AS	3 744 505	1 861 999
Sum	3 744 505	2 046 999



## Tom Wilhelmsen Holding AS

### Noter til årsregnskapet for 2023

#### Annengjeld:

Massebalanse Oslo AS	980 000	1 480 000
Twii Eiendom AS	947 785	1 425 735
Sum	1 927 785	2 905 735

Deler av mellomværende er ikke renteberegnet i 2023.

#### Andre fordringer

	2023	2022
<u>Andre fordringer:</u>		
AMA Andersen AS	665 000	1 265 000

#### **Note 11 - Bundne midler**

I posten inngår bundne bankinnskudd med kr 73 773, som er tilstrekkelig til dekning av skyldig skattetrekk ved regnskapsårets utløp.

I tillegg sperret bankinnskudd på kr 163 000 til sikkerhet ovenfor Oslo Kommune Bymiljøetaten.

#### **Note 12 Aksjonærer**

**Aksjekapitalen i Tom Wilhelmsen Holding AS pr. 31.12 består av:**

	Antall	Pålydende	Bokført
Ordinære aksjer	100	1 000,0	100 000
Sum	100		100 000

#### **Eierstruktur**

De største aksjonærene i % pr. 31.12 var:

	Ordinære	Eierandel	Stemmeandel
Tom Wilhelmsen	100	100,0	100,0

**Aksjer eiet av medlemmer i styret og daglig leder:**

Navn	Verv	Ordinære
Tom Wilhelmsen	styremedlem/daglig leder	100
Totalt antall aksjer		100



## Tom Wilhelmsen Holding AS

### Noter til årsregnskapet for 2023

---

#### Note 13 - Egenkapital

	Aksjekapital	Overkurs	Annen EK	Sum
<b>Egenkapital 1. januar 2023</b>	100 000	10 104 597	25 000 524	<b>35 205 121</b>
Tilleggsutbytte			-2 944 000	<b>-2 944 000</b>
Årets resultat			26 652 345	<b>26 652 345</b>
<b>Egenkapital 31. desember 2023</b>	100 000	10 104 597	48 708 869	<b>58 913 466</b>



Vidi Revisjon AS  
Medlem av Crowe Global  
Medlem av DnR

Olaf Helsets vei 5,  
0694 Oslo  
Telefon: +47 23 16 76 00

firmapost@crowe.no  
www.crowe.no  
Foretaksreg.: 993 809 489 MVA

Til generalforsamlingen i Tom Wilhelmsen Holding AS

## UAVHENGIG REVISORS BERETNING

### *Konklusjon*

Vi har revidert årsregnskapet for Tom Wilhelmsen Holding AS som viser et overskudd i selskapsregnskapet på kr 26 652 345 og et overskudd i konsernregnskapet på kr 23 701 674.

Årsregnskapet består av:

- selskapsregnskapet, som består av balanse per 31. desember 2023, resultatregnskap og kontantstrømoppstilling for regnskapsåret avsluttet per denne datoen og noter til årsregnskapet, herunder et sammendrag av viktige regnskapsprinsipper, og
- konsernregnskapet, som består av balanse per 31. desember 2023, resultatregnskap og kontantstrømoppstilling for regnskapsåret avsluttet per denne datoen og noter til årsregnskapet, herunder et sammendrag av viktige regnskapsprinsipper

Etter vår mening

- oppfyller årsregnskapet gjeldende lovkrav,
- gir selskapsregnskapet et rettviseende bilde av selskapets finansielle stilling per 31. desember 2023 og av dets resultater for regnskapsåret avsluttet per denne datoen i samsvar med regnskapslovens regler og god regnskapsskikk i Norge, og
- gir konsernregnskapet et rettviseende bilde av konsernets finansielle stilling per 31. desember 2023 og av dets resultater og kontantstrømmer for regnskapsåret avsluttet per denne datoen i samsvar med regnskapslovens regler og god regnskapsskikk i Norge.

### *Grunnlag for konklusjonen*

Vi har gjennomført revisjonen i samsvar med International Standards on Auditing (ISA-ene). Våre oppgaver og plikter i henhold til disse standardene er beskrevet nedenfor under *Revisors oppgaver og plikter ved revisjonen av årsregnskapet*. Vi er uavhengige av selskapet og konsernet i samsvar med kravene i relevante lover og forskrifter i Norge og International Code of Ethics for Professional Accountants (inkludert internasjonale uavhengighetsstandarder) utstedt av International Ethics Standards Board for Accountants (IESBA-reglene), og vi har overholdt våre øvrige etiske forpliktelser i samsvar med disse kravene. Innhentet revisjonsbevis er etter vår vurdering tilstrekkelig og hensiktsmessig som grunnlag for vår konklusjon.

### *Øvrig informasjon*

Styret og daglig leder (ledelsen) er ansvarlige for informasjonen i årsberetningen. Vår konklusjon om årsregnskapet ovenfor dekker ikke informasjonen i årsberetningen.

I forbindelse med revisjonen av årsregnskapet er det vår oppgave å lese årsberetningen. Formålet er å vurdere hvorvidt det foreligger vesentlig inkonsistens mellom årsberetningen og årsregnskapet og den kunnskap vi har opparbeidet oss under revisjonen av årsregnskapet, eller hvorvidt informasjon i årsberetningen ellers fremstår som vesentlig feil. Vi har plikt til å rapportere dersom årsberetningen fremstår som vesentlig feil. Vi har ingenting å rapportere i så henseende.



Basert på kunnskapen vi har opparbeidet oss i revisjonen, mener vi at årsberetningen

- er konsistent med årsregnskapet og
- inneholder de opplysninger som skal gis i henhold til gjeldende lovkrav.

*Ledelsens ansvar for årsregnskapet*

Ledelsen er ansvarlig for å utarbeide årsregnskapet og for at det gir et rettvisende bilde i samsvar med regnskapslovens regler og god regnskapsskikk i Norge. Ledelsen er også ansvarlig for slik intern kontroll som den finner nødvendig for å kunne utarbeide et årsregnskap som ikke inneholder vesentlig feilinformasjon, verken som følge av misligheter eller utilsiktede feil.

Ved utarbeidelsen av årsregnskapet må ledelsen ta standpunkt til selskapets og konsernets evne til fortsatt drift og opplyse om forhold av betydning for fortsatt drift. Forutsetningen om fortsatt drift skal legges til grunn for årsregnskapet så lenge det ikke er sannsynlig at virksomheten vil bli avviklet.

*Revisors oppgaver og plikter ved revisjonen av årsregnskapet*

Vårt mål er å oppnå betryggende sikkerhet for at årsregnskapet som helhet ikke inneholder vesentlig feilinformasjon, verken som følge av misligheter eller utilsiktede feil, og å avgi en revisjonsberetning som inneholder vår konklusjon. Betyggende sikkerhet er en høy grad av sikkerhet, men ingen garanti for at en revisjon utført i samsvar med ISA-ene, alltid vil avdekke vesentlig feilinformasjon. Feilinformasjon kan oppstå som følge av misligheter eller utilsiktede feil. Feilinformasjon er å anse som vesentlig dersom den enkeltvis eller samlet med rimelighet kan forventes å påvirke de økonomiske beslutninger som brukerne foretar på grunnlag av årsregnskapet.

For videre beskrivelse av revisors oppgaver og plikter vises det til:

<https://revisorforeningen.no/revisjonsberetninger>

Oslo, 21. juni 2024

Vidi Revisjon AS



Roger Drage  
statsautorisert revisor