



ÅRSREGNSKAPET FOR REGNSKAPSÅRET 2021 - GENERELL INFORMASJON

Enheten

Organisasjonsnummer: 988 762 938
Organisasjonsform: Aksjeselskap
Foretaksnavn: GLADVOLL AS
Forretningsadresse: Gladvollveien 6A
1168 OSLO

Regnskapsår

Årsregnskapets periode: 01.01.2021 - 31.12.2021

Konsern

Morselskap i konsern: Nei

Regnskapsregler

Regler for små foretak benyttet: Ja
Benyttet ved utarbeidelsen av årsregnskapet til selskapet: Regnskapslovens alminnelige regler

Årsregnskapet fastsatt av kompetent organ

Bekreftet av representant for selskapet: Ida Marie Sofie Helland Jahr
Dato for fastsettelse av årsregnskapet: 08.04.2022

Grunnlag for avgivelse

År 2021: Årsregnskapet er elektronisk innlevert
År 2020: Tall er hentet fra elektronisk innlevert årsregnskap fra 2021

Det er ikke krav til at årsregnskapet m.v. som sendes til Regnskapsregisteret er undertegnet. Kontrollen på at dette er utført ligger hos revisor/enhetens øverste organ. Sikkerheten ivaretas ved at innsender har rolle/rettighet for innsending av årsregnskapet via Altinn, og ved at det bekreftes at årsregnskapet er fastsatt av kompetent organ.

Brønnøysundregistrene, 05.05.2023



Resultatregnskap

Beløp i: NOK	Note	2021	2020
RESULTATREGNSKAP			
Kostnader			
Annen driftskostnad	2	29 021	25 440
Sum kostnader		29 021	25 440
Driftsresultat		-29 021	-25 440
Finansinntekter og finanskostnader			
Annen renteinntekt		401	321
Annen finansinntekt		1 195 199	704 896
Verdiøkning markedsbaserte omløpsmidler		940 459	222 423
Sum finansinntekter		2 136 059	927 641
Annen rentekostnad			4
Annen finanskostnad		233 197	212 965
Sum finanskostnader		233 197	212 969
Netto finans		1 902 862	714 672
Ordinært resultat før skattekostnad		1 873 841	689 232
Skattekostnad på ordinært resultat	3		
Ordinært resultat etter skattekostnad	3	1 873 841	689 232
Årsresultat	7	1 873 841	689 232
Årsresultat etter minoritetsinteresser		1 873 841	689 232
Totalresultat		1 873 841	689 232
Overføringer og disponeringer			
Ordinært utbytte		250 000	
Avsatt til annen egenkapital		1 623 841	689 232
Sum overføringer og disponeringer		1 873 841	689 232



Balanse

Beløp i: NOK	Note	2021	2020
BALANSE - EIENDELER			
Anleggsmidler			
Immaterielle eiendeler			
Utsatt skattefordel	3		
Finansielle anleggsmidler			
Investeringer i aksjer og andeler	4	1 486 249	1 212 040
Sum finansielle anleggsmidler		1 486 249	1 212 040
Sum anleggsmidler		1 486 249	1 212 040
Omløpsmidler			
Varer			
Fordringer			
Andre kortsiktige fordringer			662 950
Sum fordringer			662 950
Investeringer			
Markedsbaserte aksjer	5	14 466 491	12 335 392
Andre finansielle instrumenter			431 589
Sum investeringer		14 466 491	12 766 982
Bankinnskudd, kontanter og lignende			
Bankinnskudd, kontanter o.l.		509 346	140 213
Sum bankinnskudd, kontanter og lignende		509 346	140 213
Sum omløpsmidler		14 975 837	13 570 145
SUM EIENDELER		16 462 086	14 782 185

BALANSE - EGENKAPITAL OG GJELD

Egenkapital

Innskutt egenkapital



Balanse

Beløp i: NOK	Note	2021	2020
Aksjekapital	6	100 000	100 000
Overkurs		3 112 054	3 112 054
Sum innskutt egenkapital		3 212 054	3 212 054
Opptjent egenkapital			
Annen egenkapital		12 992 778	11 368 938
Sum opptjent egenkapital		12 992 778	11 368 938
Sum egenkapital	7, 8	16 204 832	14 580 992
Gjeld			
Langsiktig gjeld			
Utsatt skatt	3		
Annen langsiktig gjeld			
Sum langsiktig gjeld		0	0
Kortsiktig gjeld			
Betalbar skatt	3		
Utbytte		250 000	
Annen kortsiktig gjeld		7 255	201 194
Sum kortsiktig gjeld		257 255	201 194
Sum gjeld		257 255	201 194
SUM EGENKAPITAL OG GJELD		16 462 087	14 782 186



Brønnøysundregistrene

ÅRSREGNSKAP FOR REGNSKAPSÅRET 2021 - GENERELL INFORMASJON

Journalnummer: 2022 231304

Enheten

Organisasjonsnummer: 988 762 938
Organisasjonsform: Aksjeselskap
Foretaksnavn: GLADVOLL AS
Forretningsadresse: Gladvollveien 6A
1168 OSLO

Regnskapsår

Årsregnskapets periode: 01.01.2021 - 31.12.2021

Konsern

Morselskap i konsern: Nei

Regnskapsregler

Regler for små foretak benyttet: Ja
Benyttet ved utarbeidelsen av
årsregnskapet til selskapet: Regnskapslovens alminnelige regler

Årsregnskapet fastsatt av kompetent organ

Bekreftet av representant for selskapet: Ida Marie Sofie Helland Jahr
Dato for fastsettelse av årsregnskapet: 08.04.2022

Revisjon

Selskapet har besluttet at årsregnskapet
ikke skal revideres: Ja
Årsregnskapet er utarbeidet av ekstern
autorisert regnskapsfører: Ja

Grunnlag for avgivelse

År 2021: Årsregnskap er elektronisk innlevert.
År 2020: Tall er hentet fra elektronisk innlevert årsregnskap fra 2021.

Det er ikke krav til at årsregnskapet m.v. som sendes til Regnskapsregisteret er undertegnet. Kontrollen på at dette er utført ligger hos revisor/enhetens øverste organ. Sikkerheten ivaretas ved at innsender har rolle/rettighet for innsending av årsregnskapet via Altinn, og ved at det bekreftes at årsregnskapet er fastsatt av kompetent organ.

Brønnøysundregistrene, 28.04.2022



Organisasjonsnr: 988 762 938
GLADVOLL AS

RESULTATREGNSKAP

Beløp i: NOK	Note	2021	2020
RESULTATREGNSKAP			
Kostnader			
Annen driftskostnad	2	29 021	25 440
Sum kostnader		29 021	25 440
Driftsresultat		-29 021	-25 440
Finansinntekter og finanskostnader			
Annen renteinntekt		401	321
Annen finansinntekt		1 195 199	704 896
Verdiøkning markedsbaserte omløpsmidler		940 459	222 423
Sum finansinntekter		2 136 059	927 641
Annen rentekostnad			4
Annen finanskostnad		233 197	212 965
Sum finanskostnader		233 197	212 969
Netto finans		1 902 862	714 672
Ordinært resultat før skattekostnad		1 873 841	689 232
Skattekostnad på ordinært resultat	3		
Ordinært resultat etter skattekostnad	3	1 873 841	689 232
Årsresultat	7	1 873 841	689 232
Årsresultat etter minoritetsinteresser		1 873 841	689 232
Totalresultat		1 873 841	689 232
Overføringer og disponeringer			
Ordinært utbytte		250 000	
Avsatt til annen egenkapital		1 623 841	689 232
Sum overføringer og disponeringer		1 873 841	689 232



Organisasjonsnr: 988 762 938
GLADVOLL AS

BALANSE

Beløp i: NOK	Note	2021	2020
BALANSE - EIENDELER			
Anleggsmidler			
Immaterielle eiendeler			
Utsatt skattefordel	3		
Finansielle anleggsmidler			
Investeringer i aksjer og andeler	4	1 486 249	1 212 040
Sum finansielle anleggsmidler		1 486 249	1 212 040
Sum anleggsmidler		1 486 249	1 212 040
Omløpsmidler			
Varer			
Fordringer			
Andre kortsiktige fordringer			662 950
Sum fordringer			662 950
Investeringer			
Markedsbaserte aksjer	5	14 466 491	12 335 392
Andre finansielle instrumenter			431 589
Sum investeringer		14 466 491	12 766 982
Bankinnskudd, kontanter og lignende			
Bankinnskudd, kontanter o. l.		509 346	140 213
Sum bankinnskudd, kontanter og lignende		509 346	140 213
Sum omløpsmidler		14 975 837	13 570 145
SUM EIENDELER		16 462 086	14 782 185
BALANSE - EGENKAPITAL OG GJELD			
Egenkapital			
Innskutt egenkapital			
Aksjekapital	6	100 000	100 000
Overkurs		3 112 054	3 112 054
Sum innskutt egenkapital		3 212 054	3 212 054
Opptjent egenkapital			



Annen egenkapital		12 992 778	11 368 938
Sum opptjent egenkapital		12 992 778	11 368 938
Sum egenkapital	7, 8	16 204 832	14 580 992
Gjeld			
Langsiktig gjeld			
Utsatt skatt	3		
Annen langsiktig gjeld			
Sum langsiktig gjeld		0	0
Kortsiktig gjeld			
Betalbar skatt	3		
Utbytte		250 000	
Annen kortsiktig gjeld		7 255	201 194
Sum kortsiktig gjeld		257 255	201 194
Sum gjeld		257 255	201 194
SUM EGENKAPITAL OG GJELD		16 462 087	14 782 186



Organisasjonsnr: 988 762 938
GLADVOLL AS

NOTEOPPLYSNINGER - SELSKAP - alle poster oppgitt i hele tall

Note

Antall aksjer og aksjeeiere

Note

Antall årsverk i regnskapsåret

Virksomheten har hatt følgende antall årsverk:
0.00

Omløpsmidler Startdato Sluttdato Endring

Skattemessig fremf.undersk. Startdato Sluttdato Endring

Kortsiktig gjeld Startdato Sluttdato Endring



Årsregnskap 2021 Gladvoll AS

Resultatregnskap
Balanse
Noter til regnskapet

Org.nr.: 988 762 938



Gladvoll AS

Resultatregnskap

Driftsinntekter og driftskostnader	Note	2021	2020
Annen driftskostnad	2	29 021	25 440
Sum driftskostnader		29 021	25 440
Driftsresultat		-29 021	-25 440
Finansinntekter og finanskostnader			
Annen renteinntekt		401	321
Annen finansinntekt		1 195 199	704 896
Verdiøkning markedsbaserte omløpsmidler		940 459	222 423
Annen rentekostnad		0	4
Annen finanskostnad		233 197	212 965
Resultat av finansposter		1 902 862	714 672
Ordinært resultat før skattekostnad		1 873 841	689 232
Ordinært resultat	3	1 873 841	689 232
Årets resultat	7	1 873 841	689 232
Overføringer			
Avsatt til utbytte		250 000	0
Avsatt til annen egenkapital		1 623 841	689 232
Sum overføringer		1 873 841	689 232



Gladvoll AS

Balanse

Eiendeler	Note	2021	2020
Anleggsmidler			
Finansielle anleggsmidler			
Investeringer i aksjer og andeler	4	1 486 249	1 212 040
Sum finansielle anleggsmidler		<u>1 486 249</u>	<u>1 212 040</u>
Sum anleggsmidler		<u>1 486 249</u>	<u>1 212 040</u>
Omløpsmidler			
Fordringer			
Andre kortsiktige fordringer		0	662 950
Sum fordringer		<u>0</u>	<u>662 950</u>
Investeringer			
Markedsbaserte aksjer	5	14 466 491	12 335 392
Andre finansielle instrumenter		0	431 589
Sum investeringer		<u>14 466 491</u>	<u>12 766 982</u>
Bankinnskudd, kontanter o.l.		509 346	140 213
Sum omløpsmidler		<u>14 975 837</u>	<u>13 570 145</u>
Sum eiendeler		<u>16 462 086</u>	<u>14 782 185</u>



Gladvoll AS

Balanse

Egenkapital og gjeld	Note	2021	2020
Innskutt egenkapital			
Aksjekapital	6	100 000	100 000
Overkurs		3 112 054	3 112 054
Sum innskutt egenkapital		3 212 054	3 212 054
Opptjent egenkapital			
Annen egenkapital		12 992 778	11 368 938
Sum opptjent egenkapital		12 992 778	11 368 938
Sum egenkapital	7, 8	16 204 832	14 580 992
Gjeld			
Kortsiktig gjeld			
Utbytte		250 000	0
Annen kortsiktig gjeld		7 255	201 194
Sum kortsiktig gjeld		257 255	201 194
Sum gjeld		257 255	201 194
Sum egenkapital og gjeld		16 462 087	14 782 186

Oslo, 08.04.2022
Styret i Gladvoll AS

Anders Jahr
styreleder

Ida Marie Sofie Helland Jahr
styremedlem

Mette Helland Jahr
styremedlem



Regnskapsprinsipper

Årsregnskapet er satt opp i samsvar med regnskapsloven og NRS 8 - God regnskapsskikk for små foretak.

Skatt

Skattekostnaden i resultatregnskapet omfatter både periodens betalbare skatt og endring i utsatt skatt. Utsatt skatt er beregnet med 22 % på grunnlag av de midlertidige forskjeller som eksisterer mellom regnskapsmessige og skattemessige verdier, samt ligningsmessig underskudd til fremføring ved utgangen av regnskapsåret. Skatteøkende og skattereduserende midlertidige forskjeller som reverserer eller kan reverseres i samme periode er utlignet og nettoført.

Klassifisering og vurdering av anleggsmidler

Anleggsmidler omfatter eiendeler bestemt til varig eie og bruk. Anleggsmidler er vurdert til anskaffelseskost. Varige driftsmidler nedskrives ved verdifall som forventes ikke å være forbigående. Nedskrivningen reverseres når grunnlaget for nedskrivningen ikke lenger er til stede.

Klassifisering og vurdering av omløpsmidler

Omløpsmidler og kortsiktig gjeld omfatter normalt poster som forfaller til betaling innen ett år etter balansedagen. Omløpsmidler vurderes til laveste verdi av anskaffelseskost og virkelig verdi. Aksjer som inngår i en handelsportefølje vurderes til virkelig verdi på balansedagen.

Note 2 Ansatte, godtgjørelser, lån til ansatte mv

Lønnskostnader:

Gladvoll AS har ikke hatt lønns- eller personalkostnader i 2021 og det foreligger heller ingen slike forpliktelser.

Det er ikke utbetalt godtgjørelse til daglig leder eller styret i regnskapsåret 2021.

Revisjon:

Selskapet har valgt bort revisjon fra og med regnskapsåret 2017.



Note 3 Skatt

Årets skattekostnad	2021	2020
Resultatført skatt på ordinært resultat:		
Betalbar skatt	0	0
Endring i utsatt skattefordel	0	0
Skattekostnad ordinært resultat	0	0

Skattepliktig inntekt:		
Ordinært resultat før skatt	1 873 841	689 232
Permanente forskjeller	-1 848 663	-755 078
Anvendelse av fremførbart underskudd	-25 177	0
Skattepliktig inntekt	0	-65 846

Betalbar skatt i balansen:		
Betalbar skatt på årets resultat	0	0
Sum betalbar skatt i balansen	0	0

Skatteeffekten av midlertidige forskjeller og underskudd til fremføring som har gitt opphav til utsatt skatt og utsatte skattefordeler, spesifisert på typer av midlertidige forskjeller

	2021	2020	Endring
Akkumulert fremførbart underskudd	-118 666	-143 843	-25 177
Inngår ikke i beregningen av utsatt skatt	118 666	143 843	25 177
Utsatt skattefordel (22 %)	0	0	0

I henhold til God regnskapsskikk for små foretak balanseføres ikke utsatt skattefordel.

Note 4 Langsiktige verdipapirer

	Anskaffelses kost	Markeds verdi	Balanseført verdi
Anleggsmidler			
Eiendomsaksjer	2 009 500	688 169	566 250
Private Equity	919 999	2 411 265	919 999
Sum	2 929 499	3 099 434	1 486 249



Note 5 Markedsbaserte verdipapirer

	Anskaffelses kost	Markeds verdi	Balanseført verdi
Omløpsmidler			
Markedsbaserte aksjer	12 335 690	14 466 491	14 466 491
Sum	12 335 690	14 466 491	14 466 491

Netto inntektsført verdijustering på markedsbaserte verdipapirer i 2021 er kr 940 459,-.

Note 6 Aksjonærer

Aksjekapitalen i Gladvoll AS pr. 31.12 består av følgende aksjeklasser:

	Antall	Pålydende	Bokført
A-aksjer	28	1 000,0	28 000
B-aksjer	72	1 000,0	72 000
Sum	100		100 000

Eierstruktur

De største aksjonærene i % pr. 31.12 var:

	A-aksjer	B-aksjer	Sum	Eierandel	Stemmeandel
Gladvoll II AS		72	72	72,0	72,0
Mette Helland Jahr	28		28	28,0	28,0
Totalt antall aksjer	28	72	100	100,0	100,0

Aksjer og opsjoner eiet av medlemmer i styret og daglig leder:

Navn	Verv	A-aksjer	B-aksjer	Sum
Mette Helland Jahr	styremedlem	28	0	28
Totalt antall aksjer		28	0	28

Note 7 Egenkapital

	Aksjekapital	Overkurs	Annen egenkapital	Sum egenkapital
Pr. 31.12.2020	100 000	3 112 054	11 368 938	14 580 992
Pr 01.01.2021	100 000	3 112 054	11 368 938	14 580 992
Årets resultat			1 873 841	1 873 841
Tilleggsutbytte			-250 000	-250 000
Pr 31.12.2021	100 000	3 112 054	12 992 778	16 204 832




Note 8 Fortsatt drift

Resultatet for 2021 viser et overskudd på kr. 1 873 841 etter skatt, mot kr. 689 232 i 2020. Soliditeten og likviditeten er fortsatt god og det er ikke noe som indikerer at driften ikke kan fortsette. Styret vurderer at forutsetningene for fortsatt drift er til stede og legger det til grunn for sin virksomhet.



 BankID Signing
Anders Jahr
2022-04-09

 BankID Signing
Ida M S Helland Jahr
2022-04-11

Årsregnskap 2021

Gladvoll AS

Resultatregnskap
Balanse
Noter til regnskapet

Org.nr.: 988 762 938



BankID Signing
Anders Jahr
2022-04-09

BankID Signing
Ida M S Helland Jahr
2022-04-11

Gladvoll AS

Resultatregnskap


Driftsinntekter og driftskostnader	Note	2021	2020
Annen driftskostnad	2	29 021	25 440
Sum driftskostnader		29 021	25 440
Driftsresultat		-29 021	-25 440
Finansinntekter og finanskostnader			
Annen renteinntekt		401	321
Annen finansinntekt		1 195 199	704 896
Verdiøkning markedsbaserte omløpsmidler		940 459	222 423
Annen rentekostnad		0	4
Annen finanskostnad		233 197	212 965
Resultat av finansposter		1 902 862	714 672
Ordinært resultat før skattekostnad		1 873 841	689 232
Ordinært resultat	3	1 873 841	689 232
Årets resultat	7	1 873 841	689 232
Overføringer			
Avsatt til utbytte		250 000	0
Avsatt til annen egenkapital		1 623 841	689 232
Sum overføringer		1 873 841	689 232



Gladvoll AS

Balanse

Eiendeler	Note	2021	2020
Anleggsmidler			
Finansielle anleggsmidler			
Investeringer i aksjer og andeler	4	1 486 249	1 212 040
Sum finansielle anleggsmidler		1 486 249	1 212 040
Sum anleggsmidler		1 486 249	1 212 040
Omløpsmidler			
Fordringer			
Andre kortsiktige fordringer		0	662 950
Sum fordringer		0	662 950
Investeringer			
Markedsbaserte aksjer	5	14 466 491	12 335 392
Andre finansielle instrumenter		0	431 589
Sum investeringer		14 466 491	12 766 982
Bankinnskudd, kontanter o.l.		509 346	140 213
Sum omløpsmidler		14 975 837	13 570 145
Sum eiendeler		16 462 086	14 782 185

 BankID Signing
Anders Jahr
2022-04-09 BankID Signing
Ida M S Helland Jahr
2022-04-11

Gladvoll AS

Balanse

Egenkapital og gjeld	Note	2021	2020
Innskutt egenkapital			
Aksjekapital	6	100 000	100 000
Overkurs		3 112 054	3 112 054
Sum innskutt egenkapital		3 212 054	3 212 054
Opptjent egenkapital			
Annen egenkapital		12 992 778	11 368 938
Sum opptjent egenkapital		12 992 778	11 368 938
Sum egenkapital	7, 8	16 204 832	14 580 992
Gjeld			
Kortsiktig gjeld			
Utbytte		250 000	0
Annen kortsiktig gjeld		7 255	201 194
Sum kortsiktig gjeld		257 255	201 194
Sum gjeld		257 255	201 194
Sum egenkapital og gjeld		16 462 087	14 782 186

Oslo, 08.04.2022
Styret i Gladvoll AS

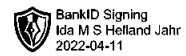
Anders Jahr
styreleder

Ida Marie Sofie Helland Jahr
styremedlem

Mette Helland Jahr
styremedlem



Regnskapsprinsipper



Årsregnskapet er satt opp i samsvar med regnskapsloven og NRS 8 - God regnskapsskikk for små foretak.

Skatt

Skattekostnaden i resultatregnskapet omfatter både periodens betalbare skatt og endring i utsatt skatt. Utsatt skatt er beregnet med 22 % på grunnlag av de midlertidige forskjeller som eksisterer mellom regnskapsmessige og skattemessige verdier, samt ligningsmessig underskudd til fremføring ved utgangen av regnskapsåret. Skatteøkende og skattereduserende midlertidige forskjeller som reverserer eller kan reverseres i samme periode er utlignet og nettoført.

Klassifisering og vurdering av anleggsmidler

Anleggsmidler omfatter eiendeler bestemt til varig eie og bruk. Anleggsmidler er vurdert til anskaffelseskost. Varige driftsmidler nedskrives ved verdifall som forventes ikke å være forbigående. Nedskrivningen reverseres når grunnlaget for nedskrivningen ikke lenger er til stede.

Klassifisering og vurdering av omløpsmidler

Omløpsmidler og kortsiktig gjeld omfatter normalt poster som forfaller til betaling innen ett år etter balansedagen. Omløpsmidler vurderes til laveste verdi av anskaffelseskost og virkelig verdi. Aksjer som inngår i en handelsportefølje vurderes til virkelig verdi på balansedagen.

Note 2 Ansatte, godtgjørelser, lån til ansatte mv

Lønnskostnader:

Gladvoll AS har ikke hatt lønns- eller personalkostnader i 2021 og det foreligger heller ingen slike forpliktelser.

Det er ikke utbetalt godtgjørelse til daglig leder eller styret i regnskapsåret 2021.

Revisjon:

Selskapet har valgt bort revisjon fra og med regnskapsåret 2017.



Note 3 Skatt

 BankID Signing
Anders Jahr
2022-04-09
 BankID Signing
Ida M S Helland Jahr
2022-04-11

Årets skattekostnad	2021	2020
Resultatført skatt på ordinært resultat:		
Betalbar skatt	0	0
Endring i utsatt skattefordel	0	0
Skattekostnad ordinært resultat	0	0

Skattepliktig inntekt:		
Ordinært resultat før skatt	1 873 841	689 232
Permanente forskjeller	-1 848 663	-755 078
Anvendelse av fremførbart underskudd	-25 177	0
Skattepliktig inntekt	0	-65 846

Betalbar skatt i balansen:		
Betalbar skatt på årets resultat	0	0
Sum betalbar skatt i balansen	0	0

Skatteeffekten av midlertidige forskjeller og underskudd til fremføring som har gitt opphav til utsatt skatt og utsatte skattefordeler, spesifisert på typer av midlertidige forskjeller

	2021	2020	Endring
Akkumulert fremførbart underskudd	-118 666	-143 843	-25 177
Inngår ikke i beregningen av utsatt skatt	118 666	143 843	25 177
Utsatt skattefordel (22 %)	0	0	0

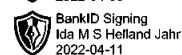
I henhold til God regnskapsskikk for små foretak balanseføres ikke utsatt skattefordel.

Note 4 Langsiktige verdipapirer

	Anskaffelses kost	Markeds verdi	Balanseført verdi
Anleggsmidler			
Eiendomsaksjer	2 009 500	688 169	566 250
Private Equity	919 999	2 411 265	919 999
Sum	2 929 499	3 099 434	1 486 249



Note 5 Markedsbaserte verdipapirer



	Anskaffelses kost	Markeds verdi	Balanseført verdi
Omløpsmidler			
Markedsbaserte aksjer	12 335 690	14 466 491	14 466 491
Sum	12 335 690	14 466 491	14 466 491

Netto inntektsført verdijustering på markedsbaserte verdipapirer i 2021 er kr 940 459,-.

Note 6 Aksjonærer

Aksjekapitalen i Gladvoll AS pr. 31.12 består av følgende aksjeklasser:

	Antall	Pålydende	Bokført
A-aksjer	28	1 000,0	28 000
B-aksjer	72	1 000,0	72 000
Sum	100		100 000

Eierstruktur

De største aksjonærene i % pr. 31.12 var:

	A-aksjer	B-aksjer	Sum	Eierandel	Stemmeandel
Gladvoll II AS		72	72	72,0	72,0
Mette Helland Jahr	28		28	28,0	28,0
Totalt antall aksjer	28	72	100	100,0	100,0

Aksjer og opsjoner eiet av medlemmer i styret og daglig leder:

Navn	Verv	A-aksjer	B-aksjer	Sum
Mette Helland Jahr	styremedlem	28	0	28
Totalt antall aksjer		28	0	28

Note 7 Egenkapital


	Aksjekapital	Overkurs	Annen egenkapital	Sum egenkapital
Pr. 31.12.2020	100 000	3 112 054	11 368 938	14 580 992
Pr 01.01.2021	100 000	3 112 054	11 368 938	14 580 992
Årets resultat			1 873 841	1 873 841
Tilleggsutbytte			-250 000	-250 000
Pr 31.12.2021	100 000	3 112 054	12 992 778	16 204 832



Note 8 Fortsatt drift

Resultatet for 2021 viser et overskudd på kr. 1 873 841 etter skatt, mot kr. 689 232 i 2020. Soliditeten og likviditeten er fortsatt god og det er ikke noe som indikerer at driften ikke kan fortsette. Styret vurderer at forutsetningene for fortsatt drift er til stede og legger det til grunn for sin virksomhet.

 BankID Signing
Anders Jahr
2022-04-09

 BankID Signing
Ida M S Helland Jahr
2022-04-11