



## ÅRSREGNSKAPET FOR REGNSKAPSÅRET 2020 - GENERELL INFORMASJON

### Enheten

Organisasjonsnummer: 986 500 227  
Organisasjonsform: Aksjeselskap  
Foretaksnavn: SHORECONNECTION INTERNATIONAL AS  
Forretningsadresse: 5397 BEKKJARVIK

### Regnskapsår

Årsregnskapets periode: 01.01.2020 - 31.12.2020

### Konsern

Morselskap i konsern: Nei

### Regnskapsregler

Regler for små foretak benyttet: Ja  
Benyttet ved utarbeidelsen av årsregnskapet til selskapet: Regnskapslovens alminnelige regler

### Årsregnskapet fastsatt av kompetent organ

Bekreftet av representant for selskapet: Johnny Rabben  
Dato for fastsettelse av årsregnskapet: 16.02.2021

### Grunnlag for avgivelse

År 2020: Årsregnskapet er elektronisk innlevert  
År 2019: Tall er hentet fra elektronisk innlevert årsregnskap fra 2020

*Det er ikke krav til at årsregnskapet m.v. som sendes til Regnskapsregisteret er undertegnet. Kontrollen på at dette er utført ligger hos revisor/enhetens øverste organ. Sikkerheten ivaretas ved at innsender har rolle/rettighet for innsending av årsregnskapet via Altinn, og ved at det bekreftes at årsregnskapet er fastsatt av kompetent organ.*

Brønnøysundregistrene, 26.06.2022



### Resultatregnskap

Beløp i: NOK	Note	2020	2019
<b>RESULTATREGNSKAP</b>			
<b>Inntekter</b>			
Salgsinntekt		22 770 716	22 317 461
<b>Sum inntekter</b>		<b>22 770 716</b>	<b>22 317 461</b>
<b>Kostnader</b>			
Varekostnad		11 377 950	8 990 464
Lønnskostnad	2	7 973 942	9 941 415
Ordinære avskrivninger	3	338 152	551 251
Andre driftskostnader	2	1 983 476	2 605 315
<b>Sum kostnader</b>		<b>21 673 521</b>	<b>22 088 446</b>
<b>Driftsresultat</b>		<b>1 097 195</b>	<b>229 015</b>
<b>Finansinntekter og finanskostnader</b>			
Andre finansinntekter		112 432	10 928
<b>Sum finansinntekter</b>		<b>112 432</b>	<b>10 928</b>
Rentekostnad til foretak i samme konsern		32 057	12 201
Andre finanskostnader		92 436	66 920
<b>Sum finanskostnader</b>		<b>124 493</b>	<b>79 120</b>
<b>Netto finans</b>		<b>-12 061</b>	<b>-68 192</b>
<b>Ordinært resultat før skattekostnad</b>		<b>1 085 135</b>	<b>160 822</b>
Skattekostnad på ordinært resultat	5		
<b>Ordinært resultat etter skattekostnad</b>		<b>1 085 135</b>	<b>160 822</b>
<b>Årsresultat</b>	8	<b>1 085 135</b>	<b>160 822</b>
<b>Årsresultat etter minoritetsinteresser</b>		<b>1 085 135</b>	<b>160 822</b>
<b>Totalresultat</b>		<b>1 085 135</b>	<b>160 822</b>
<b>Overføringer og disponeringer</b>			
Udekket tap		1 085 135	160 822



## Resultatregnskap

<b>Beløp i: NOK</b>	<b>Note</b>	<b>2020</b>	<b>2019</b>
Sum overføringer og disponeringer		1 085 135	160 822



## Balanse

Beløp i: NOK	Note	2020	2019
<b>BALANSE - EIENDELER</b>			
<b>Anleggsmidler</b>			
<b>Immaterielle eiendeler</b>			
Utsatt skattefordel	5		
<b>Varige driftsmidler</b>			
Driftsløsøre, inventar o.l.	3	62 726	382 679
<b>Sum varige driftsmidler</b>		<b>62 726</b>	<b>382 679</b>
<b>Sum anleggsmidler</b>		<b>62 726</b>	<b>382 679</b>
<b>Omløpsmidler</b>			
<b>Varer</b>			
Varelager		632 049	409 510
<b>Sum varer</b>		<b>632 049</b>	<b>409 510</b>
<b>Fordringer</b>			
Kundefordringer		3 938 494	3 537 591
Andre kortsiktige fordringer		342 262	458 984
<b>Sum fordringer</b>		<b>4 280 756</b>	<b>3 996 575</b>
<b>Bankinnskudd, kontanter og lignende</b>			
Bankinnskudd, kontanter o.l.	6	1 786 842	1 810 047
<b>Sum bankinnskudd, kontanter og lignende</b>		<b>1 786 842</b>	<b>1 810 047</b>
<b>Sum omløpsmidler</b>		<b>6 699 647</b>	<b>6 216 132</b>
<b>SUM EIENDELER</b>		<b>6 762 374</b>	<b>6 598 811</b>
<b>BALANSE - EGENKAPITAL OG GJELD</b>			
<b>Egenkapital</b>			
<b>Innskutt egenkapital</b>			
Aksjekapital (8 333 000 aksjer à kr 1)	4, 8	8 333 000	8 333 000
Beholdning av egne aksjer	4, 8	-1 666 600	



## Balanse

<b>Beløp i: NOK</b>	<b>Note</b>	<b>2020</b>	<b>2019</b>
Overkurs	8	75 305	75 305
Annen innskutt egenkapital	8	1 080 968	1 080 968
<b>Sum innskutt egenkapital</b>	8	<b>7 822 673</b>	<b>9 489 273</b>
<b>Opptjent egenkapital</b>			
Udekket tap	8	6 314 729	9 130 813
<b>Sum opptjent egenkapital</b>	8	<b>-6 314 729</b>	<b>-9 130 813</b>
<b>Sum egenkapital</b>	8	<b>1 507 945</b>	<b>358 460</b>
<b>Gjeld</b>			
<b>Langsiktig gjeld</b>			
<b>Annen langsiktig gjeld</b>			
Utsatt skatt	5		
Øvrig langsiktig gjeld		2 616 685	3 259 340
<b>Sum annen langsiktig gjeld</b>		<b>2 616 685</b>	<b>3 259 340</b>
<b>Sum langsiktig gjeld</b>		<b>2 616 685</b>	<b>3 259 340</b>
<b>Kortsiktig gjeld</b>			
Leverandørgjeld		1 290 563	1 277 673
Betalbar skatt	5		
Skyldige offentlige avgifter		633 055	754 853
Annen kortsiktig gjeld		714 125	948 484
<b>Sum kortsiktig gjeld</b>		<b>2 637 744</b>	<b>2 981 010</b>
<b>Sum gjeld</b>		<b>5 254 429</b>	<b>6 240 350</b>
<b>SUM EGENKAPITAL OG GJELD</b>		<b>6 762 374</b>	<b>6 598 811</b>



## Brønnøysundregistrene

### ÅRSREGNSKAP FOR REGNSKAPSÅRET 2020 - GENERELL INFORMASJON

Journalnummer: 2021 493164

#### Enheten

Organisasjonsnummer: 986 500 227  
Organisasjonsform: Aksjeselskap  
Foretaksnavn: SHORECONNECTION INTERNATIONAL AS  
5397 BEKKJARVIK

#### Regnskapsår

Årsregnskapets periode: 01.01.2020 - 31.12.2020

#### Konsern

Morselskap i konsern: Nei

#### Regnskapsregler

Regler for små foretak benyttet: Ja  
Benyttet ved utarbeidelsen av  
årsregnskapet til selskapet: Regnskapslovens alminnelige regler

#### Årsregnskapet fastsatt av kompetent organ

Bekreftet av representant for selskapet: Johnny Rabben  
Dato for fastsettelse av årsregnskapet: 16.02.2021

#### Grunnlag for avgivelse

År 2020: Årsregnskap er elektronisk innlevert.  
År 2019: Tall er hentet fra elektronisk innlevert årsregnskap fra 2020.

*Det er ikke krav til at årsregnskapet m.v. som sendes til Regnskapsregisteret er undertegnet. Kontrollen på at dette er utført ligger hos revisor/enhetens øverste organ. Sikkerheten ivaretas ved at innsender har rolle/rettighet for innsending av årsregnskapet via Altinn, og ved at det bekreftes at årsregnskapet er fastsatt av kompetent organ.*

Brønnøysundregistrene, 15.07.2021



Organisasjonsnr: 986 500 227  
SHORECONNECTION INTERNATIONAL AS

## RESULTATREGNSKAP

<b>Beløp i: NOK</b>	<b>Note</b>	<b>2020</b>	<b>2019</b>
<b>RESULTATREGNSKAP</b>			
<b>Inntekter</b>			
Salgsinntekt		22 770 716	22 317 461
<b>Sum inntekter</b>		<b>22 770 716</b>	<b>22 317 461</b>
<b>Kostnader</b>			
Varekostnad		11 377 950	8 990 464
Lønnskostnad	2	7 973 942	9 941 415
Ordinære avskrivninger	3	338 152	551 251
Andre driftskostnader	2	1 983 476	2 605 315
<b>Sum kostnader</b>		<b>21 673 521</b>	<b>22 088 446</b>
<b>Driftsresultat</b>		<b>1 097 195</b>	<b>229 015</b>
<b>Finansinntekter og finanskostnader</b>			
Andre finansinntekter		112 432	10 928
<b>Sum finansinntekter</b>		<b>112 432</b>	<b>10 928</b>
Rentekostnad til foretak i samme konsern		32 057	12 201
Andre finanskostnader		92 436	66 920
<b>Sum finanskostnader</b>		<b>124 493</b>	<b>79 120</b>
<b>Netto finans</b>		<b>-12 061</b>	<b>-68 192</b>
<b>Ordinært resultat før skattekostnad</b>		<b>1 085 135</b>	<b>160 822</b>
Skattekostnad på ordinært resultat	5		
<b>Ordinært resultat etter skattekostnad</b>		<b>1 085 135</b>	<b>160 822</b>
<b>Årsresultat</b>	8	<b>1 085 135</b>	<b>160 822</b>
<b>Årsresultat etter minoritetsinteresser</b>		<b>1 085 135</b>	<b>160 822</b>
<b>Totalresultat</b>		<b>1 085 135</b>	<b>160 822</b>
<b>Overføringer og disponeringer</b>			
Udekket tap		1 085 135	160 822
<b>Sum overføringer og disponeringer</b>		<b>1 085 135</b>	<b>160 822</b>



Organisasjonsnr: 986 500 227  
SHORECONNECTION INTERNATIONAL AS

## BALANSE

Beløp i: NOK Note 2020 2019

### BALANSE - EIENDELER

#### Anleggsmidler

##### Immaterielle eiendeler

Utsatt skattefordel 5

##### Varige driftsmidler

Driftsløsøre, inventar o.l. 3 62 726 382 679

Sum varige driftsmidler 62 726 382 679

Sum anleggsmidler 62 726 382 679

#### Omløpsmidler

##### Varer

Varelager 632 049 409 510

Sum varer 632 049 409 510

##### Fordringer

Kundefordringer 3 938 494 3 537 591

Andre kortsiktige

fordringer 342 262 458 984

Sum fordringer 4 280 756 3 996 575

##### Bankinnskudd, kontanter og lignende

Bankinnskudd, kontanter o.

l. 6 1 786 842 1 810 047

Sum bankinnskudd,

kontanter og lignende 1 786 842 1 810 047

Sum omløpsmidler 6 699 647 6 216 132

SUM EIENDELER 6 762 374 6 598 811

### BALANSE - EGENKAPITAL OG GJELD

#### Egenkapital

##### Innskutt egenkapital

Aksjekapital (8 333 000

aksjer à kr 1) 4, 8 8 333 000 8 333 000

Beholdning av egne aksjer 4, 8 -1 666 600

Overkurs 8 75 305 75 305

Annen innskutt egenkapital 8 1 080 968 1 080 968

Sum innskutt egenkapital 8 7 822 673 9 489 273

##### Opptjent egenkapital

Udekket tap 8 6 314 729 9 130 813

Sum opptjent egenkapital 8 -6 314 729 -9 130 813



<b>Sum egenkapital</b>	<b>8</b>	<b>1 507 945</b>	<b>358 460</b>
<b>Gjeld</b>			
<b>Langsiktig gjeld</b>			
<b>Annen langsiktig gjeld</b>			
Utsatt skatt	5		
Øvrig langsiktig gjeld		2 616 685	3 259 340
<b>Sum annen langsiktig gjeld</b>		<b>2 616 685</b>	<b>3 259 340</b>
<b>Sum langsiktig gjeld</b>		<b>2 616 685</b>	<b>3 259 340</b>
<b>Kortsiktig gjeld</b>			
Leverandørgjeld		1 290 563	1 277 673
Betalbar skatt	5		
Skyldige offentlige avgifter		633 055	754 853
Annen kortsiktig gjeld		714 125	948 484
<b>Sum kortsiktig gjeld</b>		<b>2 637 744</b>	<b>2 981 010</b>
<b>Sum gjeld</b>		<b>5 254 429</b>	<b>6 240 350</b>
<b>SUM EGENKAPITAL OG GJELD</b>		<b>6 762 374</b>	<b>6 598 811</b>



Organisasjonsnr: 986 500 227  
SHORECONNECTION INTERNATIONAL AS

NOTEOPPLYSNINGER - SELSKAP - alle poster oppgitt i hele tall

## Note

### Antall aksjer og aksjeeiere

<u>Aksjeklasse</u>	<u>Ant. aksjer</u>	<u>Pålydende</u>	<u>Bokført verdi</u>
Ordinære aksjer	8333000.00	1.00	8333000.00

<u>Aksjeeiere - fritekst</u>	<u>Antall</u>	<u>Eierandel</u>	<u>Aksjeklasse</u>
ShoreConnection International AS	1666600.00	20.00%	Ordinære aksjer
Arnt Ole Haukanes	833300.00	10.00%	Ordinære aksjer
Bjørn-Ove Dåvøy	833300.00	10.00%	Ordinære aksjer
Cato Hevrøy	833300.00	10.00%	Ordinære aksjer
Johnny Rabben	833300.00	10.00%	Ordinære aksjer
Seyed Behzad Hatefi	833300.00	10.00%	Ordinære aksjer
Silje Sjørusen	833300.00	10.00%	Ordinære aksjer
Steven Haugland	833300.00	10.00%	Ordinære aksjer
Tove Østervold	833300.00	10.00%	Ordinære aksjer

<u>Sum</u>	<u>Sum antall</u>	<u>Sum eierandel</u>
	8333000.00	100.00%

## Note

2

### Ytelser til ledende personer

#### Ytelser til daglig leder

<u>Ytelser</u>	<u>Lønn</u>	<u>Pensj.forpl.</u>	<u>Andre godtgj.</u>
	663640.00		4026.00

## Note

1

### Antall årsverk i regnskapsåret

Virksomheten har hatt følgende antall årsverk:  
10.00

## Note



**Lån og sikkerhetsstillelse til ledende personer og aksjeeiere**

Er det gitt lån eller sikkerhetsstillelse til ledende personer: Nei



**KPMG AS**  
Kanalveien 11  
Postboks 4 Kristianborg  
5822 Bergen

Telephone +47 45 40 40 63  
Fax +47 55 32 11 66  
Internet www.kpmg.no  
Enterprise 935 174 627 MVA

Til generalforsamlingen i Shoreconnection International AS

## Uavhengig revisors beretning

Uttalelse om revisjonen av årsregnskapet

### Konklusjon

Vi har revidert Shoreconnection International AS' årsregnskap som viser et overskudd på kr 1 085 135. Årsregnskapet består av balanse per 31. desember 2020, resultatregnskap for regnskapsåret avsluttet per denne datoen og noteopplysninger til årsregnskapet, herunder et sammendrag av viktige regnskapsprinsipper.

Etter vår mening er det medfølgende årsregnskapet avgitt i samsvar med lov og forskrifter og gir et rettviseende bilde av selskapets finansielle stilling per 31. desember 2020, og av dets resultater for regnskapsåret avsluttet per denne datoen i samsvar med regnskapslovens regler og god regnskapsskikk i Norge.

### Grunnlag for konklusjonen

Vi har gjennomført revisjonen i samsvar med lov, forskrift og god revisjonsskikk i Norge, herunder de internasjonale revisjonsstandardene International Standards on Auditing (ISA-ene). Våre oppgaver og plikter i henhold til disse standardene er beskrevet i Revisors oppgaver og plikter ved revisjon av årsregnskapet. Vi er uavhengige av selskapet slik det kreves i lov og forskrift, og har overholdt våre øvrige etiske forpliktelser i samsvar med disse kravene. Etter vår oppfatning er innhentet revisjonsbevis tilstrekkelig og hensiktsmessig som grunnlag for vår konklusjon.

### Styrets og daglig leders ansvar for årsregnskapet

Styret og daglig leder (ledelsen) er ansvarlig for å utarbeide årsregnskapet i samsvar med lov og forskrifter, herunder for at det gir et rettviseende bilde i samsvar med regnskapslovens regler og god regnskapsskikk i Norge. Ledelsen er også ansvarlig for slik internkontroll som den finner nødvendig for å kunne utarbeide et årsregnskap som ikke inneholder vesentlig feilinformasjon, verken som følge av misligheter eller utilsiktede feil.

Ved utarbeidelsen av årsregnskapet må ledelsen ta standpunkt til selskapets evne til fortsatt drift og opplyse om forhold av betydning for fortsatt drift. Forutsetningen om fortsatt drift skal legges til grunn for årsregnskapet så lenge det ikke er sannsynlig at virksomheten vil bli avvirket.

### Revisors oppgaver og plikter ved revisjonen av årsregnskapet

Vårt mål med revisjonen er å oppnå betryggende sikkerhet for at årsregnskapet som helhet ikke inneholder vesentlig feilinformasjon, verken som følge av misligheter eller utilsiktede feil, og å avgi en revisjonsberetning som inneholder vår konklusjon. Betyggende sikkerhet er en høy grad av sikkerhet, men ingen garanti for at en revisjon utført i samsvar med lov, forskrift og god revisjonsskikk i Norge, herunder ISA-ene, alltid vil avdekke vesentlig feilinformasjon som eksisterer. Feilinformasjon kan oppstå som følge av misligheter eller utilsiktede feil. Feilinformasjon blir vurdert som vesentlig dersom den enkeltvis eller samlet med rimelighet kan forventes å påvirke økonomiske beslutninger som brukerne foretar basert på årsregnskapet.

Som del av en revisjon i samsvar med lov, forskrift og god revisjonsskikk i Norge, herunder ISA-ene, utøver vi profesjonelt skjønn og utviser profesjonell skepsis gjennom hele revisjonen. I tillegg:

- identifiserer og anslår vi risikoen for vesentlig feilinformasjon i regnskapet, enten det skyldes misligheter eller utilsiktede feil. Vi utformer og gjennomfører revisjonshandlinger for å håndtere slike risikoer, og innhenter revisjonsbevis som er tilstrekkelig og hensiktsmessig som grunnlag for vår konklusjon. Risikoen for at vesentlig feilinformasjon som følge av misligheter ikke blir avdekket, er

#### Offices in:

KPMG AS, a Norwegian limited liability company and member firm of the KPMG network of independent member firms affiliated with KPMG International Cooperative ("KPMG International"), a Swiss entity.

Statsautoriserte revisorer - medlemmer av Den norske Revisorforening

Oslo	Elverum	Mo i Rana	Stord
Ållå	Finnsnes	Molde	Straume
Arendal	Hamar	Skien	Tromsø
Bergen	Haugesund	Sandefjord	Trondheim
Bodø	Knarvik	Sandnessjøen	Tynset
Drammen	Kristiansand	Stavanger	Ålesund

Penneo Dokumentnøkkel: HGO0H-ELVNB-0005H-677C-IE1NB-NM52V



Revisors beretning - 2020  
Shoreconnection International AS

høyere enn for feilinformasjon som skyldes utilsiktede feil, siden misligheter kan innebære samarbeid, forfalskning, bevisste utelatelser, uriktige fremstillinger eller overstyring av internkontroll.

- opparbeider vi oss en forståelse av den interne kontroll som er relevant for revisjonen, for å utforme revisjonshandlinger som er hensiktsmessige etter omstendighetene, men ikke for å gi uttrykk for en mening om effektiviteten av selskapets interne kontroll.
- evaluerer vi om de anvendte regnskapsprinsippene er hensiktsmessige og om regnskapsestimaterne og tilhørende noteopplysninger utarbeidet av ledelsen er rimelige.
- konkluderer vi på hensiktsmessigheten av ledelsens bruk av fortsatt drift-forutsetningen ved avleggelsen av regnskapet, basert på innhentede revisjonsbevis, og hvorvidt det foreligger vesentlig usikkerhet knyttet til hendelser eller forhold som kan skape tvil av betydning om selskapets evne til fortsatt drift. Dersom vi konkluderer med at det eksisterer vesentlig usikkerhet, kreves det at vi i revisjonsberetningen henleder oppmerksomheten på tilleggsopplysningene i regnskapet, eller, dersom slike tilleggsopplysninger ikke er tilstrekkelige, at vi modifierer vår konklusjon om årsregnskapet. Våre konklusjoner er basert på revisjonsbevis innhentet inntil datoen for revisjonsberetningen. Etterfølgende hendelser eller forhold kan imidlertid medføre at selskapet ikke fortsetter driften.
- evaluerer vi den samlede presentasjonen, strukturen og innholdet, inkludert tilleggsopplysningene, og hvorvidt årsregnskapet representerer de underliggende transaksjonene og hendelsene på en måte som gir et rettviseende bilde.

Vi kommuniserer med styret blant annet om det planlagte omfanget av revisjonen og til hvilken tid revisjonsarbeidet skal utføres. Vi utveksler også informasjon om forhold av betydning som vi har avdekket i løpet av revisjonen, herunder om eventuelle svakheter av betydning i den interne kontrollen.

## Uttalelse om andre lovmessige krav

### Konklusjon om registrering og dokumentasjon

Basert på vår revisjon av årsregnskapet som beskrevet ovenfor, og kontrollhandlinger vi har funnet nødvendig i henhold til internasjonal standard for attestasjonsoppdrag (ISAE) 3000 «Attestasjonsoppdrag som ikke er revisjon eller forenklet revisorkontroll av historisk finansiell informasjon», mener vi at ledelsen har oppfylt sin plikt til å sørge for ordentlig og oversiktlig registrering og dokumentasjon av selskapets regnskapsopplysninger i samsvar med lov og god bokføringskikk i Norge.

Bergen, 12. april 2021  
KPMG AS

Harald Sylta  
Statsautorisert revisor  
(elektronisk signert)

Pemneo Dokumentnøkkel: HGO0H-ELVNB-0005H-677TC-IE1NB-NM52V



# PENNEO

Signaturene i dette dokumentet er juridisk bindende. Dokument signert med "Penneo"™ - sikker digital signatur.  
De signerende parter sin identitet er registrert, og er listet nedenfor.

"Med min signatur bekrefter jeg alle datoer og innholdet i dette dokument."

## Harald Sylta

Statsautorisert revisor

På vegne av: KPMG AS

Serienummer: 9578-5993-4-1738956

IP: 80.232.xxx.xxx

2021-04-12 06:06:36Z



Penneo Dokumentnøkkel: HGO0H-ELVNB-0005H-6T7TC-IE1NB-NM52V

Dokumentet er signert digitalt, med **Penneo.com**. Alle digitale signatur-data i dokumentet er sikret og validert av den datamaskin-utregnede hash-verdien av det opprinnelige dokument. Dokumentet er låst og tids-stemplet med et sertifikat fra en betrodd tredjepart. All kryptografisk bevis er integrert i denne PDF, for fremtidig validering (hvis nødvendig).

### Hvordan bekrefter at dette dokumentet er originalen?

Dokumentet er beskyttet av ett Adobe CDS sertifikat. Når du åpner dokumentet i

Adobe Reader, skal du kunne se at dokumentet er sertifisert av **Penneo e-signature service <penneo@penneo.com>**. Dette garanterer at innholdet i dokumentet ikke har blitt endret.

Det er lett å kontrollere de kryptografiske beviser som er lokalisert inne i dokumentet, med Penneo validator - <https://penneo.com/validate>



# Årsregnskap 2020

for

## Shoreconnection International AS

(org nr 986 500 227)



## Shoreconnection International AS

### Resultatregnskap

Driftsinntekter og -kostnader	Note	2020	2019
Salgsinntekt		22 770 716	22 317 461
<b>Sum driftsinntekter</b>		<b>22 770 716</b>	<b>22 317 461</b>
Varekostnad		11 377 950	8 990 464
Lønnskostnad	2	7 973 942	9 941 415
Ordinære avskrivninger	3	338 152	551 251
Andre driftskostnader	2	1 983 476	2 605 315
<b>Sum driftskostnader</b>		<b>21 673 521</b>	<b>22 088 446</b>
<b>Driftsresultat</b>		<b>1 097 195</b>	<b>229 015</b>
<b>Finansinntekter og -kostnader</b>			
Andre finansinntekter		112 432	10 928
Rentekostnad til selskap i samme konsern		32 057	12 201
Andre finanskostnader		92 436	66 920
<b>Resultat av finansposter</b>		<b>-12 061</b>	<b>-68 192</b>
<b>Ordinært resultat før skattekostnad</b>		<b>1 085 135</b>	<b>160 822</b>
Årets resultat	8	1 085 135	160 822
<b>Overføringer</b>			
Overført til udekket tap		1 085 135	160 822
<b>Sum overføringer</b>		<b>1 085 135</b>	<b>160 822</b>



## Shoreconnection International AS

Balanse pr. 31.12.

EIENDELER	Note	2020	2019
<b>ANLEGGSMIDLER</b>			
<b>Varige driftsmidler</b>			
Driftsløsøre, inventar o.l.	3	<u>62 726</u>	<u>382 679</u>
<b>Sum anleggsmidler</b>		<u><b>62 726</b></u>	<u><b>382 679</b></u>
<b>OMLØPSMIDLER</b>			
<b>Varer</b>			
Varelager		632 049	409 510
<b>Fordringer</b>			
Kundefordringer		3 938 494	3 537 591
Andre kortsiktige fordringer		342 262	458 984
<b>Bankinnskudd, kontanter o.l.</b>			
Bankinnskudd, kontanter o.l.	6	<u>1 786 842</u>	<u>1 810 047</u>
<b>Sum omløpsmidler</b>		<u><b>6 699 647</b></u>	<u><b>6 216 132</b></u>
<b>SUM EIENDELER</b>		<u><b>6 762 374</b></u>	<u><b>6 598 811</b></u>





**Shoreconnection International AS**

Balanse pr. 31.12.

EGENKAPITAL OG GJELD	Note	2020	2019
<b>EGENKAPITAL</b>			
<b>Innskutt egenkapital</b>			
Aksjekapital (8 333 000 aksjer à kr 1)	4, 8	8 333 000	8 333 000
Egne aksjer	4, 8	-1 666 600	0
Overkurs	8	75 305	75 305
Annen innskutt egenkapital	8	1 080 968	1 080 968
<b>Sum innskutt egenkapital</b>	<b>8</b>	<b>7 822 673</b>	<b>9 489 273</b>
<b>Opptjent egenkapital</b>			
Udekket tap	8	-6 314 729	-9 130 813
<b>Sum opptjent egenkapital</b>	<b>8</b>	<b>-6 314 729</b>	<b>-9 130 813</b>
<b>Sum egenkapital</b>	<b>8</b>	<b>1 507 945</b>	<b>358 460</b>
<b>GJELD</b>			
<b>Avsetning for forpliktelser</b>			
<b>Annen langsiktig gjeld</b>			
Øvrig langsiktig gjeld		2 616 685	3 259 340
<b>Sum langsiktig gjeld</b>		<b>2 616 685</b>	<b>3 259 340</b>
<b>Kortsiktig gjeld</b>			
Leverandørgjeld		1 290 563	1 277 673
Skyldige offentlige avgifter		633 055	754 853
Annen kortsiktig gjeld		714 125	948 484
<b>Sum kortsiktig gjeld</b>		<b>2 637 744</b>	<b>2 981 010</b>
<b>Sum gjeld</b>		<b>5 254 429</b>	<b>6 240 350</b>
<b>SUM EGENKAPITAL OG GJELD</b>		<b>6 762 374</b>	<b>6 598 811</b>

Bekkjarvik

Styret i Shoreconnection International AS

  
Johnny Rabben  
styreleder  
Arnt Ole Haukanes  
styremedlem  
Tove Østervold  
styremedlem  
Bjørn-Ove Davøy  
daglig leder



## Noter til regnskapet for 2020

### Note 1 Regnskapsprinsipper

Årsregnskapet er satt opp i samsvar med regnskapsloven. Det er benyttet vurderingsregler i samsvar med norske regnskapsstandarder og anbefalinger til god regnskapsskikk. Forøvrig har selskapet lagt til grunn unntaksreglene for små foretak i samsvar med regnskapsloven og NRS 8 - God regnskapsskikk for små foretak.

#### Driftsinntekter og kostnader

Inntektsføring skjer etter opptjeningsprinsippet som normalt vil være leveringstidspunktet for varer og tjenester. Tilvirkningskontrakter inntektsføres etter løpende avregning. Kostnader medtas etter sammenstillingsprinsippet, dvs. at kostnader medtas i samme periode som tilhørende inntekter inntektsføres.

#### Hovedregel for vurdering og klassifisering av eiendeler og gjeld

Eiendeler bestemt til varig eie eller bruk er klassifisert som anleggsmidler. Andre eiendeler er klassifisert som omløpsmidler. Fordringer som skal tilbakebetales innen et år er uansett klassifisert som omløpsmidler. Ved klassifisering av kortsiktig og langsiktig gjeld er analoge kriterier lagt til grunn.

Anleggsmidler vurderes til anskaffelseskost, men nedskrives til virkelig verdi når verdifallet forventes ikke å være forbigående. Anleggsmidler med begrenset økonomisk levetid avskrives planmessig. Langsiktig gjeld balanseføres til nominelt mottatt beløp på etableringstidspunktet.

Omløpsmidler og kortsiktig gjeld omfatter poster som forfaller til betaling innen ett år etter balansedagen, samt poster som er knyttet til varekretsløpet. Omløpsmidler vurderes til laveste av anskaffelseskost og virkelig verdi. Kortsiktig gjeld balanseføres til nominelt mottatt beløp på etableringstidspunktet.

Enkelte poster er vurdert etter andre regler. Postene det gjelder vil være blant de postene som omhandles nedenfor.

#### Fordringer

Kundefordringer og andre fordringer oppføres til pålydende etter fradrag for avsetning til forventede tap. Avsetning til tap gjøres på grunnlag av en individuell vurdering av de enkelte fordringene. I tillegg gjøres det for øvrige kundefordringer en uspesifisert avsetning for å dekke antatt tap.

#### Skatt

Skattekostnaden i resultatregnskapet omfatter både periodens betalbare skatt og endring i utsatt skatt. Utsatt skatt er beregnet med 22% på grunnlag av de midlertidige forskjeller som eksisterer mellom regnskapsmessige og skattemessige verdier, samt ligningsmessig underskudd til fremføring ved utgangen av regnskapsåret. Skatteøkende og skattereduserende midlertidige forskjeller som reverserer eller kan reversere i samme periode er utlignet og nettoført.



## Note 2 Lønnskostnader, antall ansatte, godtgjørelser, lån til ansatte m.m.

Lønnskostnader	2020	2019
Lønninger	6 470 194	8 134 190
Arbeidsgiveravgift	935 502	1 221 395
Pensjonskostnader	503 115	477 124
Andre ytelser	65 131	108 705
<b>Sum</b>	<b>7 973 942</b>	<b>9 941 415</b>

Antall årsverk 10 10

Selskapet plikter å ha tjenstepensjonsordning iht. lov om obligatorisk tjenstepensjon.  
Selskapet har etablert innskuddsbasert tjenstepensjonsordning som tilfredsstiller lovens krav.

Ytelser til ledende personer	Daglig leder	Styret
Lønn	663 640	0
Annen godtgjørelse	4 026	0

Styremedlemmer mottar ikke særskilt styregodtgjørelse, men mottar lønn som ansatte i selskapet.

### Revisor

Lovbestemt revisjon 77 080 (eks mva)

Andre tjenester med 61 850 (eks mva)

## Note 3 Varige driftsmidler

	Inventar	Sum
Anskaffelseskost 1.1	3 240 277	3 240 277
Tilgang	18 200	18 200
Avgang til ansk kost	0	0
<b>Anskaffelseskost 31.12</b>	<b>3 258 477</b>	<b>3 258 477</b>
<b>Akkumulerte avskrivninger 31.12</b>	<b>3 195 746</b>	<b>3 195 746</b>
<b>Regnskapsført verdi pr. 31.12</b>	<b>62 731</b>	<b>62 731</b>
Årets avskrivninger	338 152	338 152
Lineære avskrivninger	3-10 år	



## Note 4 Aksjonærer

Aksjekapitalen i Shoreconnection International AS pr. 31.12 består av:

	Antall	Pålydende	Bokført
Ordinære aksjer	8 333 000	1,0	8 333 000
<b>Sum</b>	<b>8 333 000</b>		<b>8 333 000</b>

## Eierstruktur

Aksjonærer i % pr. 31.12:

	Ordinære	Eierandel	Stemmeandel
ShoreConnection International AS	1 666 600	20,0	20,0
Arnt Ole Haukanes	833 300	10,0	10,0
Bjørn-Ove Dåvøy	833 300	10,0	10,0
Cato Hevrøy	833 300	10,0	10,0
Johnny Rabben	833 300	10,0	10,0
Seyed Behzad Hatefi	833 300	10,0	10,0
Silje Sjursen	833 300	10,0	10,0
Steven Haugland	833 300	10,0	10,0
Tove Østervold	833 300	10,0	10,0
<b>Totalt antall aksjer</b>	<b>8 333 000</b>	<b>100,0</b>	<b>100,0</b>

Aksjer og opsjoner eiet av medlemmer i styret og daglig leder:

Navn	Verv	Ordinære
Johnny Rabben	styreleder	833 300
Arnt Ole Haukanes	styremedlem	833 300
Tove Østervold	styremedlem	833 300
Bjørn-Ove Dåvøy	daglig leder	833 300
<b>Totalt antall aksjer</b>		<b>3 333 200</b>

## Note 5 Skatt

Årets skattekostnad	2020	2019
Resultatført skatt på ordinært resultat:		
Betalbar skatt	0	0
Endring i utsatt skattefordel	0	0
<b>Skattekostnad ordinært resultat</b>	<b>0</b>	<b>0</b>
Skattepliktig inntekt:		
Ordinært resultat før skatt	1 085 135	160 822
Permanente forskjeller	744	619
Endring i midlertidige forskjeller	-44 673	63 346
Anvendelse av fremførbart underskudd	-1 041 205	-224 787
<b>Skattepliktig inntekt</b>	<b>0</b>	<b>0</b>
Betalbar skatt i balansen:		
Betalbar skatt på årets resultat	0	0
<b>Sum betalbar skatt i balansen</b>	<b>0</b>	<b>0</b>

Skatteeffekten av midlertidige forskjeller og underskudd til fremføring som har gitt opphav til utsatt



skatt og utsatte skattefordeler, spesifisert på typer av midlertidige forskjeller

	2020	2019	Endring
Varige driftsmidler	-189 063	-233 736	-44 674
Fordringer	-250 000	-250 000	0
<b>Sum</b>	<b>-439 063</b>	<b>-483 736</b>	<b>-44 674</b>
Akkumulert fremførbart underskudd	-9 818 258	-10 923 814	-1 105 555
Inngår ikke i beregningen av utsatt skatt	10 257 321	11 407 550	1 150 229
<b>Utsatt skattefordel (22 %)</b>	<b>0</b>	<b>0</b>	<b>0</b>

I henhold til God regnskapsskikk for små foretak balanseføres ikke utsatt skattefordel.

## Note 6 Bankinnskudd

Innstående midler på skattetrekkkonto (bundne midler) er på kr. 383 009.

Selskapet har fått innvilget en kassekreditt på kr 2 000 000. Ubenyttet kassekreditt er kr 2 000 000

## Note 7 Pantstillelser og garantier

	31.12.2020	31.12.2019
<b>Pantsikret gjeld, pantstillelser og garantier</b>		
Kassekreditt	0	0
<b>Sum</b>	<b>0</b>	<b>0</b>
<b>Regnskapsført verdi av pantsikrede eiendeler</b>		
Varelager	632 049	0
Kundefordringer	3 938 494	0
<b>Sum</b>	<b>4 570 543</b>	<b>0</b>

## Note 8 Egenkapital

	Aksjekapital	Overkurs- fond	Annen innskutt EK	Udekket tap	Sum egenkapital
Pr. 01.01.2020	8 333 000	75 305	1 080 968	-9 130 813	358 460
Årets resultat				1 085 135	1 085 135
Erverv egne aksjer	-1 666 600			1 666 600	0
Korrigerende saldo lån				64 350	64 350
<b>Pr 31.12.2020</b>	<b>6 666 400</b>	<b>75 305</b>	<b>1 080 968</b>	<b>-6 314 729</b>	<b>1 507 945</b>



**Note 8 Fortsatt drift**

Selskapets drift er i en viss grad påvirket av Covid-19. Selskapet opplevde sviktende etterspørsel i første halvdel av 2020, men aktivitetsnivået har tatt seg opp de siste månedene av 2020 og begynnelsen av 2021, og etterspørselen etter selskapets produkter har være høy. Styret og daglig leder forventer at denne utviklingen vil fortsette utover i 2021, og mener på bakgrunn av dette at forutsetning for fortsatt drift er til stede.