



ÅRSREGNSKAPET FOR REGNSKAPSÅRET 2022 - GENERELL INFORMASJON

Enheten

Organisasjonsnummer:	918 194 320
Organisasjonsform:	Aksjeselskap
Foretaksnavn:	NORLIST AS
Forretningsadresse:	Industrivegen 9 6657 RINDAL

Regnskapsår

Årsregnskapets periode:	01.01.2022 - 31.12.2022
-------------------------	-------------------------

Konsern

Mørselskap i konsern:	Ja
Konsernregnskap lagt ved:	Ja

Regnskapsregler

Regler for små foretak benyttet:	Nei
Benyttet ved utarbeidelsen av årsregnskapet til selskapet:	Regnskapslovens alminnelige regler
Benyttet ved utarbeidelsen av årsregnskapet til konsernet:	-

Årsregnskapet fastsatt av kompetent organ

Bekreftet av representant for selskapet:	Andrus Rooks
Dato for fastsettelse av årsregnskapet:	15.06.2023

Grunnlag for avgivelse

År 2022: Årsregnskapet er elektronisk innlevert
År 2021: Tall er hentet fra elektronisk innlevert årsregnskap fra 2022

Det er ikke krav til at årsregnskapet m.v. som sendes til Regnskapsregisteret er undertegnet. Kontrollen på at dette er utført ligger hos revisor/enhetens øverste organ. Sikkerheten ivaretas ved at innsender har rolle/rettighet for innsending av årsregnskapet via Altinn, og ved at det bekreftes at årsregnskapet er fastsatt av kompetent organ.

Brønnøysundregistrene, 19.07.2024



Resultatregnskap

Beløp i: NOK	Note	2022	2021
RESULTATREGNSKAP			
Inntekter			
Sum inntekter		0	0
Kostnader			
Annen driftskostnad	1,2	116 444	126 892
Sum kostnader		116 444	126 892
Driftsresultat		-116 444	-126 892
Finansinntekter og finanskostnader			
Inntekt på investering i datterselskap	3,4	10 724 258	10 799 197
Annen renteinntekt		3 628	1 868
Sum finansinntekter		10 727 886	10 801 065
Annen rentekostnad	4	611 441	674 172
Sum finanskostnader		611 441	674 172
Netto finans		10 116 445	10 126 893
Ordinært resultat før skattekostnad		10 000 000	10 000 000
Ordinært resultat etter skattekostnad		10 000 000	10 000 000
Årsresultat		10 000 000	10 000 000
Årsresultat etter minoritetsinteresser		10 000 000	10 000 000
Overføringer og disponeringer			
Udekket tap	8	10 000 000	10 000 000
Sum overføringer og disponeringer		10 000 000	10 000 000



Balanse

Beløp i: NOK	Note	2022	2021
BALANSE - EIENDELER			
Anleggsmidler			
Immaterielle eiendeler			
Finansielle anleggsmidler			
Investering i datterselskap	3,4	27 000 000	27 000 000
Sum finansielle anleggsmidler		27 000 000	27 000 000
Sum anleggsmidler		27 000 000	27 000 000
Omløpsmidler			
Varer			
Fordringer			
Konsernfordringer	3,4	10 724 258	10 799 197
Sum fordringer		10 724 258	10 799 197
Bankinnskudd, kontanter og lignende			
Bankinnskudd, kontanter o.l.	9	417 666	215 131
Sum bankinnskudd, kontanter og lignende		417 666	215 131
Sum omløpsmidler		11 141 924	11 014 328
SUM EIENDELER		38 141 924	38 014 328
BALANSE - EGENKAPITAL OG GJELD			
Egenkapital			
Innskutt egenkapital			
Aksjekapital	8,10	90 000	90 000
Overkurs	8	47 940 000	47 940 000
Annen innskutt egenkapital	8	-12 570	-12 570
Sum innskutt egenkapital		48 017 430	48 017 430
Opptjent egenkapital			



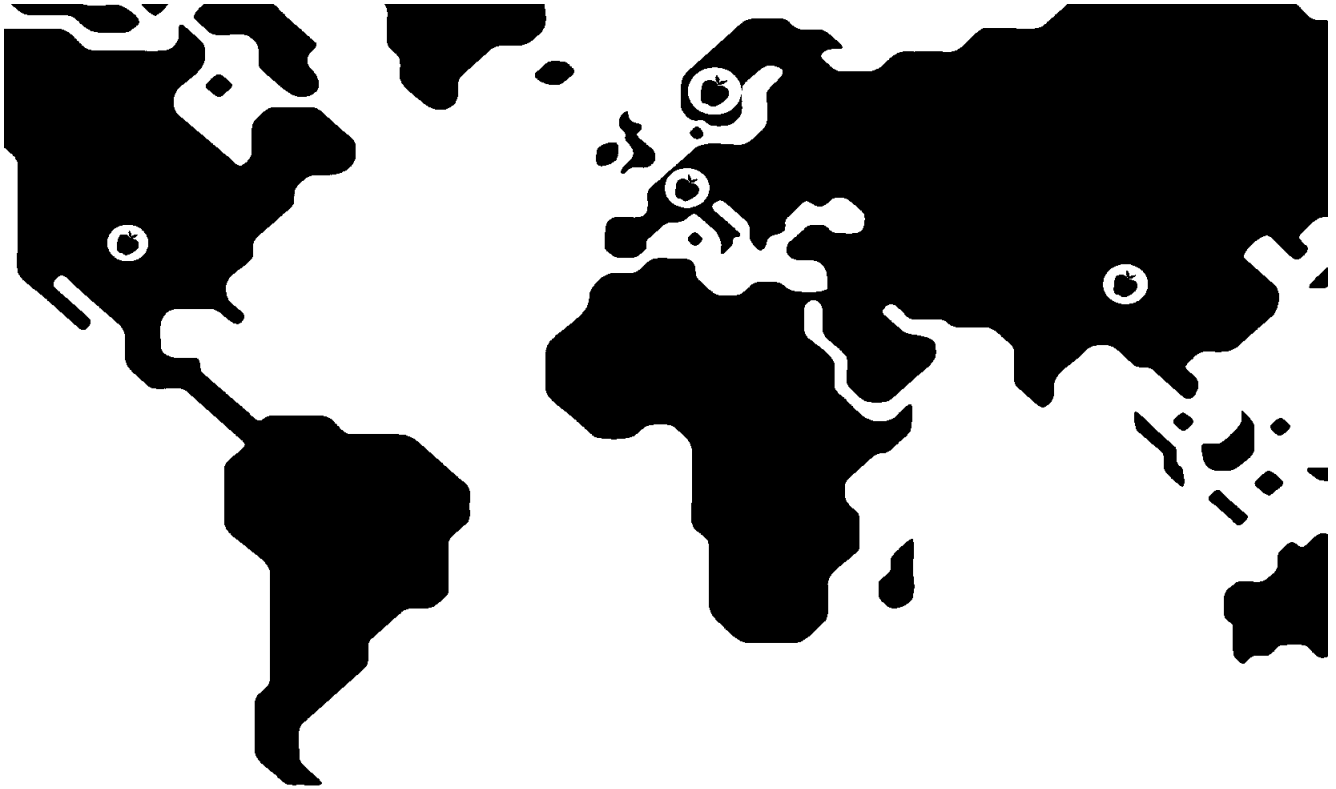
Balanse

Beløp i: NOK	Note	2022	2021
Udekket tap	8	22 990 561	32 990 561
Sum opptjent egenkapital		-22 990 561	-32 990 561
Sum egenkapital		25 026 869	15 026 869
Gjeld			
Langsiktig gjeld			
Annen langsiktig gjeld			
Langsiktig konserngjeld	4	13 096 877	22 985 436
Sum annen langsiktig gjeld		13 096 877	22 985 436
Sum langsiktig gjeld		13 096 877	22 985 436
Kortsiktig gjeld			
Leverandørgjeld		18 178	2 023
Sum kortsiktig gjeld		18 178	2 023
Sum gjeld		13 115 055	22 987 459
SUM EGENKAPITAL OG GJELD		38 141 924	38 014 328



Årsredovisning
2022

POMONA
GRUPPEN



Pomona-gruppen AB är ett familjeägt utvecklings- och investmentbolag som funnits sedan 1986.

Vi investerar och utvecklar alltid våra bolag med ett långsiktigt perspektiv och har inga korta investeringshorisonter. Vi värnar om stabilitet – både vad gäller balansräkningar och utvecklingsstrategier – men även i ägarskap.

Familjeägda bolag med generationsskiften har blivit något av en specialitet.

Pomona-gruppen har idag verksamheter främst i Europa, men är även etablerade i USA och Kina. Vår strategi är att verka och synas via våra dotterbolag.

Pomona-gruppen, bolagsstruktur

Argynnis Group

EHL Profiles Group

Debe Flow Group

Modulpac

SCIPG

Fullständig bolagsstruktur finns på sidan 48.

59

Bolag

974

Medelantal
anställda

3,0

mdkr
Nettoomsättning

300

mkr
Rörelseresultat
(EBIT)




Pomona-gruppen – Årsredovisning 2022

Viktiga händelser under 2022

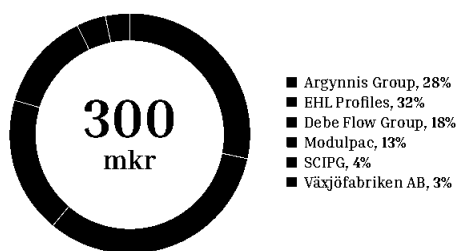


- » Argynnis Group AB sålde samtliga aktier i Binar Handling Group AB i mars.
- » I juni förvärvade Pomona-gruppen 13 procent av aktierna i PS Audio Design Oy.
- » I juli förvärvade Pomona-gruppen 36 procent av aktierna i Axiomatics AB och blev därmed bolagets enskilt största aktieägare.
- » Under året kompletteringsförvärvade vi ett antal mindre företag som tillhandahåller hållbara produkter för uppvärmning som geoenergi och biobränsle.

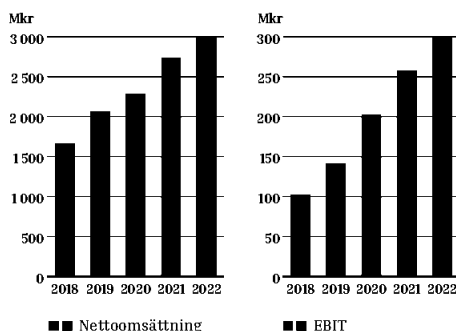
Nettoomsättning per bolag



Rörelseresultat per bolag



Nettoomsättning och EBIT koncernen 2018–2022



Växjöfabriken AB

Intressebolag/Övriga bolag

3,1
mdkr
Sysselell kapital

365
mkr
Kassaflöde,
löpande verksamhet

75%
Soliditet



Pomona-gruppen – Årsredovisning 2022

Ett starkt år i utmanade tider



2022 blev operationellt ett av de framgångsrikaste åren hittills för Pomona-gruppen. I början av året trodde vi, liksom många andra, att detta år skulle bli präglad av återhämtning efter covid-19 pandemin. Tyvärr förändrade Rysslands provocerade och fullskaliga invasion av Ukraina den bilden. Dessutom har inflationen rusat och riksbankerna började snabbt höja räntorna. Dessa frågor har avsevärt format det europeiska landskapet, påverkat försörjningskedjorna och utmanat många företags investeringsvilja.

När jag reflekterar över det gångna året som var präglad av stora utmaningar är jag oerhört stolt över att kunna konstatera att vår medarbetare har navigerat i dessa utmaningar med stor skicklighet och ett stort engagemang. Genom att lösa kundens problem har de skapat förutsättningar för oss att leverera ett starkt resultat och med det lagt grunden till fortsatt tillväxt.

Med kriget i Ukraina och dess geopolitiska implikationer upplevde vi åter igen press på våra leveranskedjor, vilket tvingade oss att förändra och förbättra våra logistik- och upphandlingsstrategier. Under pandemin lärde vi oss vikten av anpassningsförmåga och innovation. Våra medarbetare har fortsatt att hitta lösningar och leta möjligheter för att ta itu med de svårigheter som uppstått. Allt för att minimera störningar för såväl våra verksamheter som för våra kunder.

Ur ett affärsperspektiv är jag glad att kunna rapportera att vår grupp har visat ett anmärkningsvärt bra resultat. Mitt i ett utmanande globalt landskap har de flesta av våra bolag presterat på topp. Vi har fortsatt att växa och visat att våra strategier inte bara är adekvata i goda tider utan också håller i svåra tider. Årets resultat är ett bevis på våra medarbetares hårda arbete, styrkan i våra erbjudanden och vårt fokus på kundnöjdhet.

Våra verksamheter

Ett viktigt område där vi lägger stort fokus är internet-säkerhet. Den digitala transformationen i många branscher har påskyndats av pandemin, vilket lett till en ökad sårbarhet hos många verksamheter. Det gäller inte minst koncernens egen cybersäkerhetsinfrastruktur där vi



gjort investeringar för att säkra vår verksamhet och skydda våra kunders intressen. Vi har också investerat i och tittar aktivt på företag inom denna bransch, som vi tror har en stark framtid.

Säkerhetsläget har blivit sämre även på hemmaplan i flera europeiska länder, med ökad brottslighet, skjutningar och fler personer som behöver frihetsberövas. Det har gynnat de delar av vår verksamhet som arbetar med fysisk säkerhet. Även de delar som jobbar med olika sorter av blåljusverksamhet upplevde en ökad efterfrågan. Inom den verksamheten sker en transformation mot elbilar vilket både är en utmaning och en stor möjlighet framöver.

Vår stora produktion av sågade trävaror har under året presterat väldigt bra. Naturliga och hållbara material är en tydlig trend inom byggindustrin.

De delar av vår verksamhet som arbetar med stora projekt har senare på året märkt en viss eftersläpning av de traditionella kundernas möjlighet att ta emot leveranser. Dock har nya segment/marknader tagits under året.

Vi har under året kompletteringsförvärvat ett antal små företag som tillhandahåller hållbara produkter för uppvärmning som geoenergi och biobränsle. En efterfrågetrend som har förstärkts i och med kriget i Ukraina och de höga elpriserna. En annan trend som är märkbar för gruppen är efterfrågan på vatten och rening av detta, som förstärkts i och med det allt torrare klimatet.

Även inom verkstad och automation har året varit bra, trots att segmentet oftast präglas av långa avtal med stora kunder. Där det oftast är svårt att kompensera för högre kostnader.

Hållbarhet

Hållbarhet är för alla företag inom koncernen en helt avgörande fråga. Vi har på koncernnivå dragit i gång ett stort hållbarhetsarbete för att hjälpa och stötta våra bolag. Vår vision är att vi ska vara med i framkant och anamma de utmaningar och möjligheter som den stora omställningen i världen skapar. Därigenom ska vi ge möjlighet för ett hållbart företagande både för oss, våra kunder och leverantörer.

Som en betydande tillverkare av trä och plastförslutningar tar vi varje år steg för att minska vårt beroende av traditionell petroleumbaserade produkter. På platsidan erbjuder vi sedan många år våra kunder möjligheten att använda

bioplast som ersättning för traditionella material. Vi tror på att utnyttja innovationskraften inte bara för vinst, utan även i en långsiktigt hållbar framtid. Vi investerar också stora resurser i våra verksamheter för uppvärmning, vatten- och avloppsrening, vilket vi också ser som en framtida tillväxtbransch.

Framtiden

Ser vi framåt, så kommer en osäkerhet att finnas kvar på marknaden. Kriget pågår fortfarande i Ukraina, inflationen och därmed räntehöjningarna har troligtvis ännu inte nått sin topp. Det kommer att påverka investeringsbeslut för många företag och privatpersoner. Det vore orealistiskt att tro att det inte kommer att drabba några av våra verksamheter. Vi har därför så gott det går förberett oss för sådana scenarion.

Vi är dock i grunden positiva och tror att vi verkar inom sådana nischer som kommer vara framgångsrika framöver. Därför kommer Pomona-gruppen att fortsätta att anpassa, förnya och investera i våra medarbetare, produkter och tjänster för att säkerställa att vi förblir aktuella och fortsätter att leverera värde till alla våra intressenter.

Tack

Avslutningsvis vill jag uttrycka min djupaste tacksamhet till våra anställda, kunder, partners och intressenter. Ert förtroende, Ert engagemang och Er innovationskraft inför utmaningar är det som driver vår framgång. Vi är otroligt tacksamma för ert engagemang och ser fram emot att fortsätta vår resa tillsammans under 2023.

Stockholm i juni 2023

Fredrik Rapp
VD och koncernchef




Pomona-gruppen – Årsredovising 2022


Argynnis Group



Argynnis-gruppen utvekkler nischeforetag med unika produkter eller teknologier for professionelle kunder. www.argynnisgroup.com
Nedan beskrivs ett urval av de større enheterna.



Standby AB
Land: Sverige
Antal anställda: 35
Ågarandel: 100%
Omsättning: 108,6 mkr
Rörelseresultat: 18,9 mkr



Standby GmbH
Land: Tyskland
Antal anställda: 44
Ågarandel: 100%
Omsättning: 108,2 mkr
Rörelseresultat: 5,9 mkr



Standby Mercura SAS
Land: Frankrike
Antal anställda: 70
Ågarandel: 100%
Omsättning: 203,7 mkr
Rörelseresultat: 24,3 mkr



Standby RSG UK Ltd
Land: Storbritannien
Antal anställda: 31
Ågarandel: 100%
Omsättning: 88,7 mkr
Rörelseresultat: 0,2 mkr

Standby är verksam inom styrsystem, larm- och varningsutrustningar for uttrykkningsfordon (polis, ambulans, med flera) samt arbeidsfordon. Standby är marknadsledande inom det blå segmentet på den nordiska marknaden. Bolaget innehar även en betydande marknadsandel inom det gula varningsljossegmentet.
www.standbygroup.se

Standby GmbH har en liknande roll och position i Tyskland som Standby AB har i Sverige. Bolaget har även ansvar for Standbygruppens tysktalande exportmarknader.
www.standbygroup.de

Standby Mercura har en liknande roll och position i Frankrike som Standby AB har i Sverige. Bolaget har även ansvar for Standbygruppens fransktalande exportmarknader.
www.standby-mercure.fr

Standby RSG og har en liknande roll og position i Storbritannien som Standby AB har i Sverige. Bolaget har även en djup kompetens inom telematik og videostyrem.
www.standbyrsg.co.uk




Solaronics SAS
Land: Frankrike
Antal anställda: 61
Ågarandel: 100%
Omsättning: 216,8 mkr
Rörelseresultat: 21,9 mkr



Ircan Drying Systems AB
Land: Sverige
Antal anställda: 14
Ågarandel: 100%
Omsättning: 80,2 mkr
Resultat: 9,6 mkr



Triab Tri Innovations AB
Land: Sverige
Antal anställda: 16
Ågarandel: 100%
Omsättning: 48,5 mkr
Rörelseresultat: 3,6 mkr



Binar Solutions AB
Land: Sverige
Antal anställda: 27
Ågarandel: 100%
Omsättning: 52,1 mkr
Rörelseresultat: 8,7 mkr

Solaronics SAS som är baserat i norra Frankrike är en ledande leverantör av industriella ugnslösningar baserade på gasdriven infraröd värme. Bolaget utvekkler även tork og varmelösningar som bygger på varmluft. Största marknadsandelen finns inom pappersindustrin följt av metallindustrin. Ircan og Solaronics marknadsförs under det gemensamma namnet Ircan-Solaronics.
www.ircan-solaronics.com

Ircan utvekklet og tillverkar värme- og torkanläggningar baserade på infraröd- og mikrovågsbaserad värmeteknik. Marknaden är huvudsakligen pappers- og livsmedelsindustrin. Verksamheten inom Sunwell bygger på specialutvecklade solsimulatorer som återskapar solens hela spektrum, främst for åldringsvård, rekreation og friskvård. Bolagets produkter sälj via egna säljare samt via ett nätverk av partners og distributörer.
www.ircan-solaronics.com

Triab utvekkler, tillverkar og levererar miljövänliga og energieffektiva ytbehandlingsanläggningar og ygssystem baserade på IR-värme, varmluft og UV-ljus. Kunderna återfinns främst inom trä-, möbel- og metallindustrin. Bolagets produkter sälj via egna säljare samt via ett nätverk av partners og distributörer.
www.triab.com

Binar Solutions utvekkler produkter og teknologier og hjälper kunderna till en kvalitetssäker og effektiv produktion, främst inom den tillverkande industrin. Med egen utvekklingskompetens inom industriell elektronik og mjukvara tar Binar Solutions fram lösningar anpassade efter kundernas unika behov. Bolagets produkter säljs främst via egna säljare.
www.binarsolutions.com



Pomona-gruppen – Årsredovisning 2022

EHL Profiles Group



EHL Profiles Group är en av Europas största tillverkare av målade och obehandlade trä- och MDF-lister. Nedan beskrivs ett urval av de större enheterna.



Eesti Hõövellist Oü
Land: Estland
Antal anställda: 187
Ägarandel: 100%
Omsättning: 506,2 mkr
Rörelseresultat: 61,9 mkr



Liistuvabrik Oü
Land: Estland
Antal anställda: 91
Ägarandel: 100%
Omsättning: 180,6 mkr
Rörelseresultat: -6,9 mkr



EHL Prolist AB
Land: Sverige
Antal anställda: 26
Ägarandel: 100%
Omsättning: 241,9 mkr
Rörelseresultat: 18,0 mkr

Tillverkning och försäljning av trälistor.
www.hoovellist.ee

Tillverkning och försäljning av trälistor.
www.liistuvabrik.ee

Försäljning av trälistor i Sverige.
www.ehlprolist.se



Rindalslist AS
Land: Norge
Antal anställda: 33
Ägarandel: 100%
Omsättning: 243,5 mkr
Rörelseresultat: 18,3 mkr



Prolist Nordic AB
Land: Sverige
Antal anställda: 16
Ägarandel: 100%
Omsättning: 64,5 mkr
Rörelseresultat: 4,9 mkr



Grimslöv Trä och List AB
Land: Sverige
Antal anställda: 23
Ägarandel: 80%
Omsättning: 61,8 mkr
Rörelseresultat: 2,3 mkr

Försäljning av trälistor i Norge.
www.rindalslist.no

Produktion av MDF-listor.
www.ehlprolist.se/prolist-nordic-ab

Tillverkning av trälistor i främst ädelträ.
www.ehlprolist.se/grimslov-tra-list-ab



Pomona-gruppen – Årsredovisning 2022

Debe Flow Group



Debe Flow Group är en helhetsleverantör av utrustning för vattenförsörjning, geoenergi, vattenrening, cirkulation, avlopp samt styr- och reglerteknik för vattenburna värmesystem. Nedan beskrivs ett urval av bolagen.




Debe Flow Group AB

Land: Sverige
Antal anställda: 62
Ägarandel: 100%
Omsättning: 387,2 mkr
Rörelseresultat: 33,8 mkr¹⁾

1) Exklusiv engångspost


Leverantör av utrustning för vattenförsörjning, geoenergi, vattenrening samt styr- och reglerteknik för vattenburna värmesystem.
www.debeflowgroup.com



Pemtec AB

Land: Sverige
Antal anställda: 19
Ägarandel: 100%
Omsättning: 102,6 mkr
Rörelseresultat: 1,0 mkr

Leverantörer av produkter för bergvärme, jordvärme, sjövärme, tryckavlopp, tryckvatten och kabelskydd.
www.pemtec.se



Debe Norge AS

Land: Norge
Antal anställda: 6
Ägarandel: 100%
Omsättning: 52,8 mkr
Rörelseresultat: 5,4 mkr

Återförsäljare för Debe Flow Groups produkter på den lokala marknaden.
www.debe.se/no



Debe Suomi Oy

Land: Finland
Antal anställda: 6
Ägarandel: 100%
Omsättning: 27,6 mkr
Rörelseresultat: 0,2 mkr

Återförsäljare för Debe Flow Groups produkter på den lokala marknaden.
www.debe.se/fin



Debe Flow Group GmbH

Land: Tyskland
Antal anställda: 3
Ägarandel: 100%
Omsättning: 28 mkr
Rörelseresultat: 0,5 mkr

Återförsäljare för Debe Flow Groups produkter på den lokala marknaden.
www.debeflowgroup.com



Debe Borrcenter AB

Land: Sverige
Antal anställda: 10
Ägarandel: 91%
Omsättning: 13,7 mkr²⁾
Rörelseresultat: -3,1 mkr²⁾

2) Avser 6 månader

Försäljning och uthyrning av borrhjor och borrhjorutrustning.
www.anytechab.se



Matsco AB

Land: Sverige
Antal anställda: 2
Ägarandel: 100%
Omsättning: 6,3 mkr
Rörelseresultat: 0,4 mkr

Matsco är ett bevattningsbolag som specialiserat sig på bevattningsanläggningar till golfbanor, kyrkogårdar, parker och fotbollsplaner. Matsco sörjer anläggningar, säljer reservdelar och genomför nyinstallation av hela anläggningar.
www.matscobevattning.se



Pomona-gruppen – Årsredovisning 2022

Modulpac



Modulpac är nordens ledande tillverkare av specialförslutningar.



Modulpac AB

Land: Sverige
Antal anställda: 30
Ägarandel: 100%
Omsättning: 237,2 mkr
Rörelseresultat: 36,1 mkr

Modulpac Montering AB


Land: Sverige
Antal anställda: 8
Ägarandel: 51%
Omsättning: 17,4 mkr
Rörelseresultat: 2,3 mkr

Nordens ledande tillverkare av specialförslutningar, i huvudsak kapsyler, burkar och lock.
www.modulpac.se

Utför tjänster för Modulpac AB.
www.modulpac.com

Scandinavian Critical Infrastructure Protection Group¹⁾

Scandinavian Critical Infrastructure levererar helhetslösningar för säkerhet och logistik.



MaxiDoor AB

Land: Sverige
Antal anställda: 78
Ägarandel: 100%
Omsättning: 232,4 mkr²⁾
Rörelseresultat: 22,3 mkr²⁾

CIP Checkport AB


Land: Sverige
Antal anställda: 2
Ägarandel: 85%¹⁾
Omsättning: 1,7 mkr
Rörelseresultat: -3,2 mkr

1) Pomona-gruppen äger 80 procent av Scandinavian Infrastructure Protection Group.
2) Inklusivt Tollor AB.

Helhetslösningar för säkerhet med tillverkning av säkerhetsdörrar och stålpartier.
www.maxidoor.se

Aktör inom säkerhet och logistik. Säkerhetskontroller av post, paket och gods innan det körs till kunderna.
www.cipcheckport.se

Växjöfabriken AB



Land: Sverige
Antal anställda: 34
Ägarandel: 100%
Omsättning: 100,9 mkr
Rörelseresultat: 7,6 mkr


Tillhandahåller bearbetade gjutgods-komponenter för tunga fordon, pump- och ventilindustri, skogsmaskiner samt för traditionell verkstadsindustri. Kärnverksamheten är skärande bearbetning såsom svarvning och fräsning som kompletteras med bland annat provtryckning, målning och montering.

www.vaxjofabriken.se



Pomona-gruppen – Årsredovisning 2022

Intressebolag



XANO Industri AB (publ)

Land: Sverige
Antal anställda: 1426
Ågarandel: 29%
Omsättning: 3 509 mkr
Rörelseresultat: 341 mkr
Noterat på: Nordic Mid Cap




AGES Industri AB (publ)

Land: Sverige
Antal anställda: 482
Ågarandel: 30%
Omsättning: 1 319 mkr
Rörelseresultat: 51 mkr
Noterat på: First North Premier



Axiomatics AB

Land: Sverige
Antal anställda: 49
Ågarandel: 36%
Omsättning: 44,0 mkr
Rörelseresultat: -19,6 mkr



Lexplore AB

Land: Sverige
Antal anställda: 30
Ågarandel: 26%
Omsättning: 19,6 mkr
Rörelseresultat: -34,2 mkr

Teknikföretag som erbjuder tillverknings- och utvecklingstjänster för industriprodukter och automationsutrustning.
www.xano.se

Spetskompetens inom pressgjutning, skärande bearbetning, tooling, svetsning och montering.
www.ages.se

Levererar IT-Säkerhetssystem.
www.axiomatics.com


Tillhandahåller en tjänst för systematisk läsutveckling.
www.lexplore.com

Övriga bolag



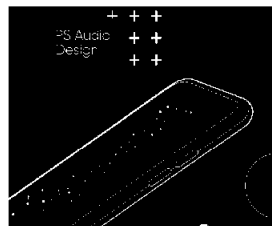
Itab Shop Concept AB (publ)

Land: Sverige
Antal anställda: 2 847
Ågarandel: 17%
Omsättning: 6 868 mkr
Rörelseresultat: 403 mkr
Noterat på: Nordic Mid Cap



I-Tech AB (publ)

Land: Sverige
Antal anställda: 9
Ågarandel: 15%
Omsättning: 83,6 mkr
Rörelseresultat: 12,0 mkr
Noterat på: First North Growth



PS Audio Design OY

Land: Finland
Antal anställda: 12
Ågarandel: 13%
Omsättning: 0,5 mkr
Rörelseresultat: -19,9 mkr

Helhetserbjudandet till butikskedjor inom detaljhandeln. Butikskoncept med konceptinredningar, lösningar för kassalinjen och professionella belysningsystem.
www.itab.com

Ett bioteknikföretag som utvecklar Selektope, en aktiv antifouling-substans som repellerar havstulpaner från fartyg och fritidsbåtar
www.i-tech.se

Expert på ljud, akustik och haptik.
www.psaudiodesign.com



Pomona-gruppen – Årsredovisning 2022

Helårsöversikt

tkr	Netto-omsättning	Rörelse-resultat	EBIT, %	Resultat efter finansnetto	EBT, %	Balans-omslutning	Eget kapital	Soliditet, %	Sysselsatt kapital	Medelantal anställda
Argynnis Group	945 499	85 451	9,0	149 715 ^D	15,8	831 715	451 646	54,3	519 568	320
EHL Profiles Group	980 083	96 998	9,9	91 547	9,3	767 669	524 890	68,4	612 790	381
Debe Flow Group	489 857	55 320 ^D	11,3	54 051	11,0	269 631	114 783	42,6	163 418	108
Modulpac	237 019	38 349	16,2	36 628	15,5	228 492	125 366	54,9	198 456	38
SCIPG	233 979	12 586	5,4	12 375	5,3	107 920	10 699	9,9	64 609	79
Växjöfabriken AB	100 913	7 550	7,5	7 275	7,2	52 654	19 750	32,6	36 447	34
Övriga bolag, intressebolag, moderbolaget, eliminerings-/justeringar	3 161	3 988		36 274		1 611 966	1 663 142		1 542 193	14
Pomona-gruppen Totalt	2 990 511	300 242	10,0	387 865	13,0	3 870 047	2 910 276	75,2	3 137 481	974

^DInklusive engångspost.



Styrelse

Claes Johnson

Född: 1951
Befattning: Ordförande
Ordförande sedan: 2019
Styrelseledamot sedan: 1986
Utbildning: Jur. kand., Uppsala universitet, Advokat
Övriga styrelseuppdrag: –

Fredrik Rapp

Född: 1972
Befattning: Styrelseledamot, VD Pomona-gruppen AB
Verkställande direktör sedan: 2010
Styrelseledamot sedan: 2010
Utbildning: Civilekonom
Övriga styrelseuppdrag: Styrelseordförande i Xano Industri AB (publ), Svenska Handbollförbundet, Serica Consulting AB och Stiftelsen LSK-hallen. Styrelseledamot i Corem Property Group AB (publ), Itab Shop Concept AB (publ), Ages Industri AB (publ), Segulah AB, Axiomatics AB, Sveriges Olympiska Kommitté, Stiftelsen Brilliant Minds

Susanne Rapp Nilsson

Född: 1974
Befattning: Styrelseledamot
Styrelseledamot sedan: 2010
Utbildning: Fil. kand. i företagsekonomi, Stockholms universitet
Övriga styrelseuppdrag: –

Charlotte Rapp Hamrén

Född: 1975
Befattning: Styrelseledamot
Styrelseledamot sedan: 2010
Utbildning: Ekonomi och Agronomstudier vid Sverige Lantbruksuniversitetet, Uppsala
Övriga styrelseuppdrag: –

Tomas Tedgren

Född: 1951
Befattning: Styrelseledamot
Styrelseledamot sedan: 1986
Utbildning: Ekonomstudier, Stockholms universitet
Övriga styrelseuppdrag: I-Tech, EHL Profiles, Modulpac AB, Axiomatics AB

Olof Marköö

Född: 1959
Befattning: Styrelseledamot
Styrelseledamot sedan: 2010
Utbildning: Civilingenjör Industriell ekonomi, LiTH PED, Ird, Lausanne
Övriga styrelseuppdrag: Ekamant AB

Ledning

Fredrik Rapp

Född: 1972
Befattning: Verkställande direktör
Anställd sedan: 2004
Utbildning: Civilekonom
Styrelseuppdrag: Styrelseordförande i Xano Industri AB (publ), Svenska Handbollförbundet, Serica Consulting AB och Stiftelsen LSK-hallen. Styrelseledamot i Corem Property Group AB (publ), Itab Shop Concept AB (publ), Ages Industri AB (publ), Segulah AB, Axiomatics AB, Sveriges Olympiska Kommitté, Stiftelsen Brilliant Minds

Fredrik Nilsson

Född: 1973
Befattning: Vice verkställande direktör
Anställd sedan: 2003
Utbildning: Ekonomie magisterexamen, Stockholms universitet
Styrelseuppdrag: Argyannis Group AB, Debe Flow Group, Eesti Hõõvelliist OÜ, Hennet-gruppen AB, Modulpac AB, Parkfast Arena och Hotell AB, Växjöfabriken AB, W tools AB, med flera

Gustaf Olsson

Född: 1960
Befattning: CFO
Anställd sedan: 2010
Utbildning: Civilekonom, Handelshögskolan i Stockholm
Styrelseuppdrag: –



Pomona-gruppen – Årsredovisning 2022

Finansiella rapporter



Pomona-gruppen – Årsredovisning 2022

Förvaltningsberättelse

Styrelsen och verkställande direktören för Pomona-gruppen AB, organisations nummer 556279-4973 får härmed avge årsredovisning och koncernredovisning för räkenskapsåret 2022. Belopp anges i tkr om ej annat anges.

Verksamheten

Pomona-gruppen AB är ett familjeägt investmentbolag med investeringar i rörelsedrivande dotter- och intressebolag. Bolagets säte är i Stockholm.

Räkenskapsåret 2022, bolagets trettiosjunde verksamhetsår, har varit framgångsrikt för gruppen.

Affärsidé

Pomona-gruppen AB är ett familjeägt svenskt investmentbolag som genom långsiktighet och industrikunskap utvecklar nischade bolag inom utvalda branscher. Pomona-gruppen tar som ägare en aktiv roll med målsättning att skapa stabila förutsättningar för en vidareutveckling av verksamheterna.

Omsättning och resultat

Nettoomsättningen i koncernen var 2 990 511 (2 737 048) och resultat efter skatt i koncernen 320 975 (726 879).

Verksamhetsområden i koncernen

Pomona Gruppen har tre verksamhetsområden som tillsammans med intressebolagen beskrivs nedan. Omsättning och resultat redovisas i not 4.

Handel

Debe Flow Group bedriver försäljning av pumpar, tillverkning och försäljning av komponenter till värmeanläggningar.

Industriproduktion

Argynnis Group är verksam inom utveckling, tillverkning och försäljning av larm- och varningsutrustning för utrycknings- och arbetsfordon och industriautomation.

EHL Profiles producerar lister och profiler i furu, ek och MDF.

Modulpac AB tillverkar standard- och specialförslutningar i plast.

Scandinavian Critical Infrastructure Protection Group-SCIPG AB har via dotterbolagen MaxiDoor AB och CIPCheckport AB verksamhet inom ståldörrar och stålpartier med hög brand- och säkerhetsnivå samt samordnad säker varudistribution.

Växjöfabriken Produktions AB är verksam inom gjutgodsförädling.

W Tools AB tillverkar verktyg till kapsyl- och förslutningstillverkare.

Tjänster och övrigt

PrimeKey Solutions AB var verksam inom Public Key Infrastructure. Verksamheten avyttrades under sommaren 2021 till Keyfactor Inc vilket resulterade i en betydande realisationsvinst.

Intressebolagen

Nedan följer en kort presentation av de börsnoterade intressebolagen.

Xano Industri AB (publ), noterat på NASDAQ OMX Mid Cap, är en företagsgrupp verksam inom specialprodukter i plast och finmekanisk bearbetning som underleverantör till svensk exportindustri.

AGES Industri AB (publ), noterat på NASDAQ OMX First North, är en företagsgrupp verksam inom pressgjutning i aluminium och zink, skärande bearbetning av metall samt montage.

Väsentliga händelser i koncernen under räkenskapsåret

- Andelarna i Skinttickan KB tillträdde i januari.
- Argynnis Group AB sålde samtliga aktier i Binar Handling Group AB i mars.
- Debe Flow Group AB förvärvade 91 procent av aktierna i Debe Borrcenter AB i mars.
- Debe Flow Group AB bildade ett nytt dotterbolag – DFG Fastighets AB i april - som förvärvade en tomt nära Växjö flygplats för att uppföra en ny kontors- och lagerfastighet där.
- Debe Flow Group AB förvärvade samtliga aktier i Matsco AB i juni.
- Argynnis Group AB bildade ett nytt dotterbolag i november – Public Safety Livery Group AB.

Väsentliga händelser i koncernen efter räkenskapsårets utgång

- I januari avyttrades samtliga aktier i Stocktum Fastighets AB. I mars förvärvade Binar Industrial Solutions AB samtliga aktier i DLoG Norden AB.
- Rysslands invasion av Ukraina får konsekvenser som är svåra att överblicka. Koncernen har leverantörer och kunder i Europa och övriga Världen som direkt eller indirekt påverkats av kriget vilket orsakat leveransstörningar och högre priser. Det är dock svårt att i nuläget bedöma vilka framtida effekter detta krig kan komma att innebära.

Investeringar

Koncernens bruttoinvesteringar i anläggningstillgångar uppgick till 268 303 (300 260) varav 31 177 (83 212) var hänförliga till bolagsförvärv, 94 076 (109 056) till förvärv av materiella anläggningstillgångar, 143 050 (102 087) till förvärv av finansiella anläggningstillgångar samt – (5 905) till förvärv av immateriella anläggningstillgångar.



Kassafløde og likviditet

Kassaflødet från den löpande verksamheten uppgick till 364 825 (292 998) varav förändringen i rörelsekapitalet utgjorde -59 954 (-97 566). Investeringsverksamheten gav ett kassaflöde på -176 490 (313 805) och finansieringsverksamheten påverkade med 4 987 (50 757). Årets förändring av likvida medel blev således 193 322 (657 560).

Koncernens likvida medel uppgick till 1 424 403 (1 227 914) varav i moderbolaget 913 777 (870 036). Beviljade men ej utnyttjade checkräkningskrediter uppgick till 226 454 (221 060).

Risker och osäkerhetsfaktorer

Koncernens väsentliga risk- och osäkerhetsfaktorer inkluderar affärsmässiga risker förknippade med kunder och leverantörer samt andra omvärldsfaktorer som till exempel prisrisker för insatsvaror. Till detta kommer finansiella risker till följd av förändringar i valutakurser och räntenivåer.

En redogörelse för koncernens finansiella risker återfinns i not 1.

Personal

Koncernen strävar efter att ha kunnig och engagerad personal som får verka i en hälsosam och stimulerande arbetsmiljö. Kompetensutvecklingen hos medarbetarna är i ständigt fokus inom de områden där bolagen verkar.

Miljöpåverkan

I miljömålet ingår att bolagen kontinuerligt ska sträva efter att minska negativ miljöpåverkan genom miljömedvetna val av råvaror, processer och transporter. Bolagen ska också vara lyhörda för kundernas önskemål och gå marknadens miljökrav tillmötes.

De miljöpåverkande faktorerna i koncernens verksamhet är exempelvis utsläpp till luft och vatten, avfall, spillvatten, buller, förpackningar och transporter. Verksamheter, tillverkningsprocesser och produkter är av sådan karaktär att miljöriskerna bedöms vara begränsade.

Koncernen bedrev 31 december 2022 anmälningspliktig verksamhet enligt miljöbalken. Anmälningsplikten avser tillverkning av plastprodukter, verkstadsindustri med metallbearbetning samt träbearbetning. Verksamheterna påverkar den yttre miljön huvudsakligen genom avfall.

Styrelsens arbete

Pomona-gruppen ABs styrelse består av sex personer. Tre ledamöter representerar ägarna och tre ledamöter är från ägarna oberoende personer. Vice verkställande direktören och CFO deltar i styrelsens möten som föredragande och i administrativa funktioner.

Styrelsen avhöll under verksamhetsåret sju (sex) styrelsemöten. Bolagets revisor har medverkat vid ett styrelsemöte under året.

Bolagsstyrning

Pomona-gruppen ABs bolagsstyrning grundar sig på svensk lagstiftning och direktiv utfärdade av myndigheter och den finansiella marknaden.

Styrning, ledning och kontroll fördelas mellan ägarna på bolagstämman, styrelsen och verkställande direktören i enlighet med svensk aktiebolagslag samt företagets bolagsordning och arbetsordning.

Framtida utveckling

Koncernen har en tydlig målsättning att växa. Detta ska ske genom organisk tillväxt men också genom förvärv. Pomona-gruppen AB utvärderar löpande potentiella förvärvsobjekt.

Under 2022 har fortlöpande kostnadsanpassningar och effektiviseringar genomförts, framför allt i de dotterbolag och intressebolag som inte nått upp till sina mål.



Pomona-gruppen – Årsredovisning 2022

Flerårsöversikt för koncernen

tkr	2022	2021	2020	2019	2018
Nettoomsättning	2 990 511	2 737 048	2 290 834	2 065 716	1 670 675
Kassaflöde från den löpande verksamheten	364 825	292 998	271 909	149 800	150 630
Resultat före avskrivningar (EBITDA)	362 882	394 458	285 922	192 708	111 817
Resultatandelar i intressebolag	24 650	-35 727	20 500	45 078	78 769
Avskrivning på immateriella anläggningstillgångar	-30 926	-40 945	-34 042	-27 152	-30 339
Avskrivningar på materiella anläggningstillgångar	-80 927	-80 552	-82 219	-71 463	-61 480
Rörelseresultat(EBIT)	300 242	258 107	203 157	142 099	102 628
Resultat efter finans(EBT)	387 865	790 103	214 596	121 486	112 570
Resultat efter skatt	320 975	726 879	177 761	92 989	94 548
Balansomslutning	3 870 047	3 438 000	3 019 436	2 704 193	2 518 215
Sysselsatt kapital	3 137 481	2 813 336	2 419 610	2 214 769	2 091 621
Eget kapital	2 910 276	2 537 817	2 116 283	1 955 681	1 862 390
Kassa & bank & kortfristiga placeringar	1 424 403	1 227 914	601 735	500 387	476 863
Räntebärande skulder	227 205	275 519	303 327	259 088	229 231
Medelantal anställda	974	1 139	1 075	924	861
Soliditet, %	75	74	70	72	74
Avkastning på eget kapital, %	12	31	9	5	5
Avkastning på totalt kapital, %	11	25	8	5	5
Avkastning på sysselsatt kapital, %	14	30	10	6	6

Bolagets ställning 31 december 2022 och resultat av årets verksamhet framgår av efterföljande resultat- och balansräkningar samt tillhörande noter.

Förslag till vinstdisposition i moderbolaget

Till årsstämman förfogande står följande medel:

balanserad vinst	1 609 277 076 kr
efterutdelning för donationsändamål	-1 001 250 kr
årets resultat	99 378 200 kr
Summa	1 707 652 026 kr

Styrelsen föreslår följande disposition:

att till aktieägarna utdela (533 kr per C-aktie)	1 998 750 kr
att till aktieägarna återbetala villkorat aktieägartillskott	280 037 000 kr
i ny räkning överföres	1 425 616 276 kr
Summa	1 707 652 026 kr

Upprättad årsredovisning innebär att koncernbidrag till dotterbolag om totalt 4 933 500 kr har lämnats. Se vidare not 33 för en specifikation.

Balanserade vinstmedel enligt koncernbalansräkningen uppgår till 2 887 607 (2 518 308) tkr.

Den föreslagna utdelningen och återbetalningen av tidigare inbetalda villkorade aktieägartillskott reducerar det fria egna kapitalet med 16%. Likviditeten är mycket betryggande och soliditeten hög.

Styrelsens uppfattning är att den föreslagna utdelningen och återbetalningen inte hindrar bolaget eller koncernen från att fullgöra sina förpliktelser på kort eller lång sikt, ej heller att fullgöra erforderliga investeringar. Den föreslagna utdelningen och återbetalningen kan därmed försvaras med hänsyn till vad som anförs i ABL 17 kap 3§.



Pomona-gruppen – Årsredovisning 2022

Koncernens resultaträkning

tkr	Not	2022	2021
Nettoomsättning	4, 31	2 990 511	2 737 048
Förändring av varulager		8 183	90 315
Övriga rörelseinntäkter		43 131	31 505
Total		3 041 825	2 858 868
Råvaror & förnödenheter		-1 363 041	-1 158 277
Handelsvaror		-163 274	-158 775
Övriga externa kostnader	5, 26	-479 617	-441 508
Personalkostnader	6, 32	-629 881	-674 345
Avskrivningar och nedskrivningar		-111 853	-121 497
Övriga rörelsekostnader		-18 567	-10 632
Andelar i intresseföretags resultat		24 650	-35 727
		-2 741 583	-2 600 761
Rörelseresultat	4	300 242	258 107
Resultat från finansiella investeringar			
Resultat från andelar i koncernföretag	7	62 501	507 959
Resultat från andelar i intresseföretag	8	-	-15 074
Resultat från övriga anläggningsvärdepapper & fordringar	9	-46 950	5 933
Övriga ränteintäkter & liknande resultatposter	10	87 134	40 379
Räntekostnader & liknande resultatposter	10	-15 062	-7 201
Total		87 623	531 996
Resultat efter finansiella poster		387 865	790 103
Skatt på årets resultat	12	-68 890	-63 224
Årets resultat		320 975	726 879
Hänförligt till			
Moderbolagets ägare		318 633	730 978
Minoritetsintresse		2 342	-4 099



Pomona-gruppen – Årsredovisning 2022

Koncernens balansrækning

tkr	Not	31 dec 2022	31 dec 2021
TILLGÅNGAR			
Anleggningstillg�ngar			
Immaterielle anleggningstillg�ngar			
13			
�vriga immaterielle anleggningstillg�ngar		1 487	2 033
Goodwill		63 160	88 395
Summa immaterielle anleggningstillg�ngar		64 647	90 428
Materielle anleggningstillg�ngar			
14			
Byggnader & mark		275 592	227 463
Maskiner & andra tekniska anleggninger		89 763	78 263
Inventarier, verkt�y & installationer		69 023	86 286
Finansiell leasing		7 730	10 720
P�g�ende nyanleggninger		20 334	8 218
Summa materielle anleggningstillg�ngar		462 442	410 950
Finansielle anleggningstillg�ngar			
15			
Andelar i intresseforetag	17	308 405	276 924
Andra l�ngfristiga v�rdepappersinnehav		373 635	318 964
Uppskjutna skattefordringar	25	8 891	8 170
Andra l�ngfristiga r�nteb�rande fordringar		1 226	3 750
Andra l�ngfristiga r�ntefria fordringar		4 168	3 473
Summa finansielle anleggningstillg�ngar		696 325	611 281
Summa anleggningstillg�ngar		1 223 414	1 112 659
OMS�TTNINGSTILLG�NGAR			
Varulager mm			
R�varor & f�rn�denheter		330 282	290 514
Varor under tillverkning		41 166	39 120
F�rdiga varor & handelsvaror		235 620	217 031
P�g�ende arbete f�r annans r�kning		481	6 736
F�rskott till leverant�r		6 587	4 807
Summa varulager mm		614 136	558 208
Kortfristiga fordringar			
Kundfordringar		522 794	466 561
Aktuella skattefordringar		4 914	3 206
�vriga r�ntefria fordringar		16 709	33 194
Upparbetad men ej fakturerad int�kt	27	33 117	9 816
F�rutbetalda kostnader & upplupna int�kter	18	30 560	26 442
Summa kortfristiga fordringar		608 094	539 219
Kassa och bank	36	1 424 403	1 227 914
Summa oms�ttningstillg�ngar		2 646 633	2 325 341
SUMMA TILLG�NGAR		3 870 047	3 438 000



Pomona-gruppen – Årsredovisning 2022

Koncernens balansräkning

tkr	Not	2022	2021
EGET KAPITAL & SKULDER			
Eget kapital	19		
Aktiekapital		13 475	13 475
Annat eget kapital eksklusivt årets resultat		2 568 974	1 787 330
Årets resultat		318 633	730 978
Eget kapital hänförligt till moderbolagets ägare		2 901 082	2 531 783
Minoritetsintresse		9 194	6 034
Summa eget kapital		2 910 276	2 537 817
Avsättningar	21		
Avsättningar till pensioner och liknande		13 627	13 445
Uppskjutna skatteskulder	25	45 980	29 592
Övriga avsättningar		43 901	19 590
Summa avsättningar		103 508	62 627
Långfristiga skulder	22, 28		
Skulder till kreditinstitut		142 399	141 040
Skulder till leasingbolag		2 269	4 257
Övriga räntefria skulder		1 388	3 557
Summa långfristiga skulder		146 056	148 854
Kortfristiga skulder			
Skulder till kreditinstitut		34 898	41 444
Skulder till leasingbolag		2 513	4 008
Förskott från kunder		34 902	20 623
Leverantörsskulder		201 022	192 478
Checkräkningskredit	23	30 076	68 493
Aktuella skatteskulder		40 343	43 597
Övriga räntebärande skulder		1 423	2 832
Övriga räntefria skulder		133 233	119 934
Fakturerad men ej upparbetad intäkt	27	7 860	7 762
Upplupna kostnader & förutbetalda intäkter	24	223 937	187 531
Summa kortfristiga skulder		710 207	688 702
SUMMA EGET KAPITAL OCH SKULDER		3 870 047	3 438 000



Pomona-gruppen – Årsredovisning 2022

Koncernens förändring av eget kapital

tkr	Annat eget kapital					Summa eget kapital
	Aktiekapital	Övrigt tillskjutet kapital	Balanserad vinst	Akkumulerad valutakursdifferens	Minoritetsintresse	
Eget kapital 31 december 2020	13 475	–	2 037 158	22 352	43 298	2 116 283
Valutakursdifferens				13 381	1	13 382
Förvärv av minoritetsintresse					10 350	10 350
Försäljning av minoritetsintresse			32 422		–43 537	–11 115
Omklassificering intressebolag ¹⁾			–318 800			–318 800
Sänkning av bolagsskattesats			817		21	838
Årets resultat			730 978		–4 099	726 879
Eget kapital 31 december 2021	13 475	–	2 482 575	35 733	6 034	2 537 817
Valutakursdifferens				50 030		50 030
Utdelning till ägare			–1 001			–1 001
Förvärv av minoritetsintresse					818	818
Försäljning av optioner			1 637			1 637
Årets resultat			318 633		2 342	320 975
Eget kapital 31 december 2022	13 475	–	2 801 844	85 763	9 194	2 910 276

1) Inklusive justering av goodwill i intressebolag.

I annat eget kapital ingår kapitalandelsfond avseende intressebolag med 246 600 (251 400).



Pomona-gruppen – Årsredovisning 2022

Koncernens kassaflödesanalys

tkr	Not	2022	2021
Den løpende verksamheten			
Rørelseresultat		300 242	258 107
Justering for poster som inte ingår i kassaflødet ovan	30	78 933	158 928
Erhållen ränta & liknande resultatposter		121 697	9 687
Erlagd ränta & liknande resultatposter		-14 744	-7 355
Betald skatt		-61 349	-28 803
Kassaflöde från den löpande verksamheten före förändringar i rörelsekapitalet		424 779	390 564
Förändringar av rörelsekapitalet			
Ökning (-) resp. minskning (+) av varulager		-53 975	-129 126
Ökning (-) resp. minskning (+) av rörelsefordringar		-80 143	-24 407
Ökning (+) resp. minskning (-) av rörelseskulder		74 164	55 967
Kassaflöde från den löpande verksamheten		364 825	292 998
Investeringsverksamheten			
Förvärv av dotterföretag		-31 177	-83 212
Försäljning av dotterföretag		87 449	601 575
Förvärv av immateriella anläggningstillgångar	13	-	-5 905
Förvärv av materiella anläggningstillgångar	14	-94 076	-109 056
Försäljning av materiella anläggningstillgångar	14	4 364	12 490
Förvärv av finansiella anläggningstillgångar	15	-143 050	-102 087
Kassaflöde från investeringsverksamheten		-176 490	313 805
Finansieringsverksamheten			
Upptagna lån		95 424	57 448
Amortering av skuld		-91 072	-46 691
Aktieägarlån till/från intresseföretag		-	40 000
Försäljning av optioner		1 636	-
Utdelning		-1 001	-
Kassaflöde från finansieringsverksamheten		4 987	50 757
Förändring av likvida medel		193 322	657 560
Likvida medel vid årets början		1 227 914	601 735
Likvida medel i förvärvade bolag		2 656	12 549
Likvida medel i avyttrade bolag		-21 561	-80 298
Kursdifferens i likvida medel		22 072	38 368
Likvida medel vid årets slut		1 424 403	1 227 914



Pomona-gruppen – Årsredovisning 2022

Moderbolagets resultatregning

tkr	Not	2022	2021
Nettoomsättning	4, 31	21 234	17 915
Övriga rörelseinntekter		456	1 235
Total		21 690	19 150
Övriga externa kostnader	5, 26	-23 426	-11 344
Personalkostnader	6, 32	-14 498	-16 046
Avskrivningar och nedskrivningar		-939	-939
Övriga rörelsekostnader		-	-194
		-38 863	-28 523
Rörelseresultat	4	-17 173	-9 373
Resultat från finansiella investeringar			
Resultat från andelar i konsernföretag	7	20 656	535 112
Resultat från andelar i intresseföretag	8	29 450	21 036
Resultat från övriga anläggningsvärdepapper & fordringar	9	784	2 536
Övriga ränteinntekter & liknande resultatposter	10	83 574	35 549
Räntekostnader & liknande resultatposter	10	-614	-800
Total		133 850	593 433
Resultat efter finansiella poster		116 677	584 060
Bokslutsdispositioner	11	-1 103	29 217
Skatt på årets resultat	12	-16 198	-11 979
Årets resultat		99 376	601 298



Pomona-gruppen – Årsredovisning 2022

Moderbolagets balansräkning

tkr	Not	2022	2021
TILLGÅNGAR			
Materielle anleggningstillgångar			
Inventarier, verktøy & installasjoner	14	1 956	2 895
Summa materielle anleggningstillgångar		1 956	2 895
Finansielle anleggningstillgångar			
Andelar i konsernføretag	16	321 971	352 099
Fordringer hos konsernføretag		10 000	10 000
Andelar i intresseføretag	17	59 073	25 523
Andra långfristige värdepappersinnehav		223 326	199 226
Uppskjutna skattefordringer	25	856	856
Andra långfristige räntebärande fordringar		1 226	3 750
Summa finansielle anleggningstillgångar		616 452	591 454
Summa anleggningstillgångar		618 408	594 349
OMSÄTTNINGSTILLGÅNGAR			
Kortfristiga fordringar			
Kundfordringar		253	188
Aktuella skattefordringar		3 046	416
Fordringar hos konsernføretag		299 195	272 805
Fordringar hos intresseføretag		–	15 000
Övriga räntefria fordringar		4 507	5 050
Förutbetalda kostnader & upplupna intäkter	18	1 373	1 099
Summa kortfristiga fordringar		308 374	294 558
Kassa och bank	36	913 777	870 036
Summa omsättningstillgångar		1 222 151	1 164 594
SUMMA TILLGÅNGAR		1 840 559	1 758 943



Pomona-gruppen – Årsredovisning 2022

Moderbolagets balansräkning

tkr	Not	2022	2021
EGET KAPITAL & SKULDER			
Bundet eget kapital			
Aktiekapital		13 475	13 475
Reservfond		3 086	3 086
Summa bundet eget kapital		16 561	16 561
Fritt eget kapital			
Balanserat resultat		1 608 276	1 007 979
Årets resultat		99 376	601 298
Summa fritt eget kapital		1 707 652	1 609 277
SUMMA EGET KAPITAL		1 724 213	1 625 838
Obeskattade reserver	20	89 900	78 800
Avsättningar			
Avsättningar till pensioner och liknande	21	4 000	4 000
Summa avsättningar		4 000	4 000
Långfristiga skulder			
Övriga räntefria skulder	22, 28	1 282	1 282
Summa långfristiga skulder		1 282	1 282
Kortfristiga skulder			
Leverantörsskulder		2 404	1 752
Checkräkningskredit	23	–	87
Skulder till koncernföretag		3 101	23 852
Aktuella skatteskulder		10 040	17 912
Övriga räntefria skulder		2 522	2 629
Upplupna kostnader & förutbetalda intäkter	24	3 097	2 791
Summa kortfristiga skulder		21 164	49 023
SUMMA EGET KAPITAL OCH SKULDER		1 840 559	1 758 943



Pomona-gruppen – Årsredovisning 2022

Moderbolagets förändring av eget kapital

tkr	Aktiekapital	Reservfond	Fritt eget kapital	Summa eget kapital
Eget kapital 31 december 2020	13 475	3 086	1 007 979	1 024 540
Årets resultat			601 298	601 298
Eget kapital 31 december 2021	13 475	3 086	1 609 277	1 625 838
Utdeling ¹⁾			-1 001	-1 001
Årets resultat			99 376	99 376
Eget kapital 31 december 2022	13 475	3 086	1 707 652	1 724 213

1) Utdelningsbeloppet har i sin helhet överlåtits till en ideell förening i enlighet med ett upprättat donationsavtal.

Se vidare not 19 för uppgifter om aktiekapitalets fördelning och kvotvärde samt lämnade villkorade aktieägartillskott.



Pomona-gruppen – Årsredovisning 2022

Moderbolagets kassaflødesanalys

tkr	Not	2022	2021
Den løpende verksamheten			
Rørelseresultat		-17 173	-9 373
Justering for poster som inte ingår i kassaflødet ovan	30	939	731
Erhållen ränta & liknande resultatposter		113 807	44 039
Erlagd ränta & liknande resultatposter		-614	-800
Betald skatt		-26 700	-5 416
Kassaflöde från den löpande verksamheten före förändringar i rörelsekapitalet		70 259	29 181
Förändringar av rörelsekapitalet			
Ökning (-) resp. minskning (+) av rörelsefordringar		550	-20 613
Ökning (+) resp. minskning (-) av rörelseskulder		15 899	7 748
Kassaflöde från den löpande verksamheten		86 708	16 316
Investeringsverksamheten			
Förvärv av dotterföretag		-	-23 804
Försäljning av dotterföretag		-	538 612
Förvärv av materiella anläggningstillgångar	14	-	-843
Försäljning av materiella anläggningstillgångar	14	-	335
Förvärv av finansiella anläggningstillgångar	15	-57 650	-76 604
Kassaflöde från investeringsverksamheten		-57 650	437 696
Finansieringsverksamheten			
Ökning(-) Minskning(+) av långfristiga fordringar/skulder		15 771	132 761
Amortering av skuld		-87	-59 913
Aktieägarlån till/från intresseföretag		-	40 000
Utdelning		-1 001	-
Kassaflöde från finansieringsverksamheten		14 683	112 848
Förändring av likvida medel		43 741	566 860
Likvida medel vid årets början		870 036	273 176
Kursdifferens i likvida medel		-	30 000
Likvida medel vid årets slut		913 777	870 036



Noter

Not 1 Redovisnings- og værderingsprinsipper

Års- og konsernredovisningene har opprättats enligt Årsredovisningslagen og Bokføringsnämndens allmänna råd BF NAR 2012:1 Årsredovisning og konsernredovisning(K3).

Konsernredovisning

I konsernredovisningen ingår dotterbolag där moderbolaget direkt eller indirekt innehar mer än 50 procent av rösterna.

Konsernens bokslut är upprättat enligt förvärvsmetoden vilket innebär att dotterbolagens egna kapital vid förvärvet, fastställt som skillnaden mellan tillgångarnas og skuldernas verkliga värden, elimineras i sin helhet. I konsernens egna kapital ingår härigenom endast den del av dotterbolagens egna kapital som tillkommit efter förvärvet. Om det koncernmässiga anskaffningsvärdet för aktierna överstiger det i förvärsanalysen upptagna värdet på bolagets nettotillgångar redovisas skillnaden som koncernmässig goodwill. Om istället det koncernmässiga anskaffningsvärdet för aktierna understiger det i förvärsanalysen upptagna värdet av bolagets nettotillgångar, har skillnadsbeloppet reducerat det förvärvade bolagets icke-monetära tillgångar. Om inte hela skillnadsbeloppet eliminerats genom reduktion av de icke-monetära tillgångarna redovisas kvarstående belopp som negativ koncerngoodwill under övriga avsättningar. I den omfattning som negativ goodwill avser förväntningar om framtida förluster og kostnader som har identifierats i förvärvet og som kan mätas på ett tillförlitligt sätt men som inte representerar identifierbara skulder redovisas denna andel av den negativa goodwillen i resultaträkningen när de framtida förlusterna og kostnaderna realiseras. Eventuell återstående negativ goodwill, som inte överstiger verkligt värde på de anskaffade avskrivningsbara icke-monetära tillgångarna redovisas som intäkt i resultaträkningen över en period som motsvarar den återstående vägda genomsnittliga nyttjandetiden för dessa tillgångar. Den del av negativ goodwill som överstiger verkligt värde av dessa tillgångar redovisas omedelbart som intäkt i resultaträkningen. Under året förvärvade bolag inkluderas i konsernredovisningen med belopp avseende tiden efter förvärvet. Resultat från under året sålda bolag har inkluderats i konsernens resultaträkning för tiden fram till tidpunkten för avyttringen.

Pomona-gruppen AB tillämpar dagskursmetoden för omräkning av bokslut från utländska dotterbolag. Detta innebär att de utländska dotterbolagens tillgångar og skulder omräknas till balansdagens kurs. Samtliga poster i resultaträkningen omräknas till årets genomsnittskurs. Omräkningsdifferenser förs direkt till konsernens egna kapital. Vid olika värdering av tillgångar og skulder på konsern- og bolagsnivå beaktas skatteeffekten, vilken redovisas som uppskjuten skattefordran respektive uppskjuten skatteskuld.

Internvinster inom konsernen elimineras i sin helhet, utan beaktande av minoritetsandel.

I konsernredovisningen redovisas minoritetsintressen som en del av ägarkollektivet. I konsernens balansräkning redovisas minoritetsintressen som en del i eget kapital og i årets resultat för konsernen inkluderar minoritetens andel. Transaksjoner med minoriteten redovisas direkt mot eget kapital.

Intresseföretagsredovisning

Som intresseföretag betraktas de företag som inte är dotterföretag men där moderbolaget direkt eller indirekt innehar minst 20 procent av rösterna för samtliga andelar og som utgör ett led i en varaktig förbindelse. I konsernens bokslut redovisas andelar i intresseföretag enligt kapitalandelsmetoden för de bolag som har en materiell påverkan på konsernens siffror. Kapitalandelsmetoden innebär att andelar i företag redovisas till anskaffningsvärdet vid anskaffningstillfället og därefter justeras med konsernens andel av förändringen i intresseföretagets nettotillgångar. Andelarnas värde inkluderar goodwill (efter avdrag för ackumulerade avskrivningar) vid förvärvet. I konsernens resultaträkning ingår som intäkt konsernens

andel av intresseföretagets resultat efter skatt. Ej utdelad ackumulerad vinstandel hänförlig till intresseföretag redovisas i konsernbalansräkningen som kapitalandelsfond under Annat eget kapital. Orealiserade internvinster elimineras med den på konsernen belöpande andelen av vinsten.

Utländska valutor

Monetära tillgångs- og skuldposter i utländsk valuta värderas till balansdagens kurs. Transaksjoner i utländsk valuta omräknas enligt transaktionsdagens avstakurs.

Intäkter

Varor

Försäljning av varor redovisas när väsentliga risker og fördelar övergår från säljare till köpare i enlighet med försäljningsvillkoren. Försäljningen redovisas efter avdrag för moms og rabatter. I konsernredovisningen elimineras koncernintern försäljning. Övriga intäkter som intjänats intäktsredovisas enligt följande:

Hyresintäkter: I den period uthyrningen avser

Royalty og liknande: I enlighet med den aktuella överenskommelsens ekonomiska innebörd

Ränteintäkter: I enlighet med effektiv avkastning

Erhållen utdelning: När rätten att erhålla utdelning bedöms som säker

Tjänsteuppdrag

För tjänsteuppdrag till fast pris redovisas de inkomster og utgifter som är hänförliga till ett utfört tjänsteuppdrag som intäkt respektive kostnad i förhållande till uppdragets färdigställandegrad på balansdagen (successiv vinstavräkning). Ett uppdrags färdigställandegrad bestäms genom att nedlagda utgifter på balansdagen jämförs med beräknade totala utgifter. I de fall utfallet av ett uppdrag inte kan beräknas på ett tillförlitligt sätt, redovisas intäkter endast i den utsträckning som motsvaras av de uppkomna uppdragsutgifter som sannolikt kommer att ersättas av beställaren. En befarad förlust på ett uppdrag redovisas omgående som kostnad.

För tjänsteuppdrag på löpande räkning redovisas inkomsten som är hänförlig till ett utfört tjänsteuppdrag som intäkt i takt med att arbete utförs og material levereras eller förbrukas.

Offentliga bidrag

Ett offentligt bidrag som inte är förenat med krav på framtida prestation redovisas som övrig rörelseintäkt när villkoren för att få bidraget uppfyllts.

Inkomstskatter

Aktuella skatter värderas utifrån de skattesatser og skatteregler som gäller på balansdagen. Uppskjutna skatter värderas utifrån de skattesatser og skatteregler som är beslutade före balansdagen. Uppskjuten skatteskuld avseende temporära skillnader som hänför sig till investeringar i dotterföretag redovisas inte i konsernredovisningen då moderföretaget i samliga fall kan styra tidpunkten för återföring av de temporära skillnaderna og det inte bedöms sannolikt att en återföring sker inom överskådlig framtid. Uppskjuten skattefordran avseende underskottsavdrag eller andra framtida skattemässiga avdrag redovisas i den utsträckning det är sannolikt att avdraget kan avräknas mot överskott vid framtida beskattning. Fordringar og skulder netto redovisas endast när det finns en legal rätt till kvittning. Aktuell skatt, liksom förändring i uppskjuten skatt, redovisas i resultaträkningen om inte skatten är hänförlig till en händelse eller transaktion som redovisas direkt i eget kapital. Skatteeffekter av poster som redovisas direkt mot eget kapital, redovisas mot eget kapital.

På grund av sambandet mellan redovisning og beskattning särredovisas inte den uppskjutna skatteskulden som är hänförlig till obeskattade reserver.



Immaterielle tillgångar

Immaterielle tillgångar skrives av linjärt över den beräknade nyttjandeperioden. Goodwill och övriga immaterielle tillgångar skrives av linjärt under högst fem år.

Materielle anläggningstillgångar

Materielle anläggningstillgångar redovisas till anskaffningsvärde minskat med avskrivningar. I anskaffningsvärdet ingår utgifter som direkt kan hänföras till förvärvet av tillgången. När en komponent i en anläggningstillgång byts ut, utrangeras eventuell kvarvarande del av den gamla komponenten och den nya komponentens anskaffningsvärde aktiveras. Tillkommande utgifter som avser tillgångar som inte delas upp i komponenter läggs till anskaffningsvärdet om de beräknas ge företaget framtida ekonomiska fördelar, till den del tillgångens prestanda ökar i förhållande till tillgångens värde vid anskaffningstidpunkten.

Utgifter för löpande reparation och underhåll redovisas som kostnader. I samband med fastighetsförvärv bedöms om fastigheten väntas ge upphov till framtida kostnader för rivning och återställande av platsen. I sådana fall görs en avsättning och anskaffningsvärdet ökas med samma belopp. Realisationsvinst respektive realisationsförlust vid avyttring av en anläggningstillgång redovisas som Övrig rörelseintäkt respektive Övrig rörelsekostnad.

Materielle anläggningstillgångar skrives av systematiskt över tillgångens bedömda nyttjandeperiod. När tillgångarnas avskrivningsbara belopp fastställs, beaktas i förekommande fall tillgångens restvärde. Linjär avskrivningsmetod används för alla slags materiella anläggningstillgångar med bestämbar nyttjandeperiod. Mark har obegränsad nyttjandeperiod och skrives inte av.

Följande avskrivningstider tillämpas:

Byggnader	år
Stommar, fasader, yttertak	12,5-25
Hissar och lyftanordningar	12,5-25
Övriga byggnadsdelar och installationer	12,5-25
Markanläggningar	20
Maskiner och andra tekniska anläggningar	5
Inventarier, verktyg och installationer	5
Datorer	3

Inga låneutgifter aktiveras.

Nedskrivningar av icke-finansiella tillgångar

När det finns en indikation på att en tillgångs värde minskat, görs en prövning av nedskrivningsbehov. Har tillgången ett återvinningsvärde som är lägre än det redovisade värdet, skrives den ner till återvinningsvärdet. Vid bedömning av nedskrivningsbehov grupperas tillgångarna på de lägsta nivåer där det finns separata identifierbara kassaflöden (kassagenererande enheter). För tillgångar, andra än goodwill, som tidigare skrivits ner görs per varje balansdag en prövning av om återföring bör göras.

Leasingavtal

Finansiella leasingavtal där företaget är leasetagare redovisas i koncernens balansräkning som tillgång och skuld. I juridisk person redovisas samtliga leasingavtal där företaget är leasetagare som operationell leasing, oavsett om avtalen är finansiella eller operationella. Leasingavgiften redovisas som en kostnad linjärt över leasingperioden. Hyra av lokaler och uthyrning av lokaler klassificeras som operationell leasing. Leasingintäkterna redovisas linjärt under leasingperioden.

Finansiella instrument

Finansiella instrument redovisas i enlighet med reglerna i K3s kapitel 11 vilket innebär att värdering sker utifrån anskaffningsvärde. Finansiella instrument som redovisas i balansräkningen inkluderar värdepapper, kundfordringar och övriga fordringar, kortfristiga placeringar, leverantörsskulder och låneskulder. Instrumenten redovisas i balansräkningen när Pomona-gruppen AB blir part i instrumentets avtalsmässiga villkor. Finansiella tillgångar tas bort från balansräkningen när rätten att erhålla kassaflöden från instrumentet har löpt ut eller överförs och koncernen har överfört i stort sett alla risker och förmåner som är förknippade med äganderätten.

Finansiella skulder tas bort från balansräkningen när förpliktelserna har reglerats eller på annat sätt upphört.

Kundfordringar och övriga fordringar

Fordringar redovisas som omsättningstillgångar med undantag för poster med förfallodag mer än 12 månader efter balansdagen, vilka klassificeras som anläggningstillgångar. Fordringar tas upp till det belopp som förväntas bli inbetalt efter avdrag för individuellt bedömda osäkra fordringar. Fordringar som är räntefria eller som löper med ränta som avviker från marknadsräntan och har en löptid överstigande 12 månader redovisas till ett diskonterat nuvärde och tidsvärdeförändringen redovisas som ränteutäkt i resultaträkningen.

Kortfristiga placeringar

Värdepapper som är anskaffade med avsikt att innehas kortsiktigt redovisas inledningsvis till anskaffningsvärde och i efterföljande värderingar i enlighet med lägsta värdets princip till det lägsta av anskaffningsvärde och marknadsvärde. I posten kortfristiga placeringar ingår aktier som innehas för att placera likviditetsöverskott på kort sikt.

Andra långfristiga värdepappersinnehav

Posten består huvudsakligen av aktier samt ett mindre innehav av räntebärande tillgångar. Innehaven innehas på lång sikt. Tillgångar ingående i posten redovisas inledningsvis till anskaffningsvärde. I efterföljande redovisning redovisas aktierna till anskaffningsvärde med bedömning av om nedskrivningsbehov föreligger. De räntebärande tillgångarna redovisas i efterföljande redovisning till upplupet anskaffningsvärde med tillämpning av effektivräntemetoden, minskat med eventuell reservering för värdeminskning. För nedskrivningsprövning av värdepappersportföljen se stycket nedan.

Låneskulder och leverantörsskulder

Låneskulder och leverantörsskulder redovisas initialt till anskaffningsvärde efter avdrag för transaktionskostnader. Skiljer sig det redovisade beloppet från det belopp som ska återbetalas vid förfallotidpunkten periodiseras skillnaden som räntekostnad över lånets löptid med hjälp av instrumentets effektivränta. Härigenom överensstämmer vid förfallotidpunkten det redovisade beloppet och det belopp som ska återbetalas.

Nedskrivningsprövning av finansiella anläggningstillgångar

Vid varje balansdag bedömer Pomona-gruppen AB om det finns någon indikation på nedskrivningsbehov i någon utav de finansiella anläggningstillgångarna. Nedskrivning sker om värdenedgången bedöms vara bestående. Nedskrivning redovisas i resultaträkningsposten som sammanhänger med respektive typ av finansiell anläggningstillgång. Nedskrivningsbehovet prövas individuellt för aktier och andelar och övriga enskilda finansiella anläggningstillgångar som är väsentliga. Exempel på indikationer på nedskrivningsbehov är negativa ekonomiska omständigheter eller ogynnsamma förändringar av branschvillkor i företag vars aktier Pomona-gruppen AB investerat i. Nedskrivning för tillgångar värderade till upplupet anskaffningsvärde beräknas som skillnaden mellan tillgångens redovisade värde och nuvärdet av företagsledningens bästa uppskattning av de



Not 1

Redovisnings- og vurderingsprinsipper forts.

framtida kassaflødena diskonterade med tillgångens ursprungliga effektivränta. För tillgångar med rörlig ränta används den på balansdagen aktuella räntan som diskonteringsränta. Vid prövning av nedskrivningsbehov för värdepappersportföljen med ränteinstrument fastställs på motsvarande sätt en effektivränta för portföljen som används vid diskonteringen. Om nedskrivning av aktier sker fastställs nedskrivningsbeloppet som skillnaden mellan det redovisade värdet och det högsta av verkligt värde med avdrag för försäljningskostnader och nuvärdet av framtida kassaflöden (som baseras på företagsledningens bästa uppskattning).

Aktier och andelar i dotterföretag

Aktier och andelar i dotterföretag redovisas till anskaffningsvärde efter avdrag för eventuella nedskrivningar. I anskaffningsvärdet ingår köpeskillingen som erlagts för aktierna samt för värsvkostnader. Eventuella kapitaltillskott och koncernbidrag läggs till anskaffningsvärdet när de uppkommer. Utdelning från dotterföretag redovisas som intäkt.

Varulager

Varulagret värderas till det lägsta av 97 procent av anskaffningsvärdet och nettoförsäljningsvärdet. Anskaffningsvärdet fastställs med användning av först in, först ut-metoden (FIFU). För råvaror ingår alla utgifter som är direkt hänförliga till anskaffningen av varorna i anskaffningsvärdet. För varor under tillverkning och färdiga varor inkluderar anskaffningsvärdet formgivningskostnader, råmaterial, direkt lön, andra direkta kostnader, hänförliga indirekta tillverkningskostnader samt lånekostnader.

Avsättningar

Koncernen gör en avsättning när det finns en legal eller informell förpliktelse och en tillförlitlig uppskattning av beloppet kan göras. Företaget nuvärdesberäknar förpliktelser som väntas regleras efter mer än tolv månader. Den ökning av avsättningen som beror på att tid förflyter redovisas som räntekostnad. Avsättningar för omstrukturering görs när det föreligger en fastställd och utförlig omstruktureringsplan och berörda personer har informerats. Avsättningar för framtida garantikrav baseras på en historisk information om garantikrav samt aktuella trender som kan tyda på att framtida krav kan komma att avvika från de historiska. Inga avsättningar görs för framtida rörelseföruster.

Obeskattade reserver

Obeskattade reserver redovisas med bruttobelopp i balansräkningen, inklusive den uppskjutna skatteskuld som är hänförlig till reserverna.

Bokslutsdispositioner

Förändringar av obeskattade reserver redovisas som bokslutsdispositioner i resultaträkningen. Koncernbidrag redovisas som bokslutsdispositioner. Koncernbidrag som lämnas till ett dotterföretag kan dock i vissa fall redovisas som en ökning av andelens redovisade värde.

Ersättningar till anställda

Kortfristiga ersättningar

Kortfristiga ersättningar i koncernen utgörs av lön, sociala avgifter, betald semester, betald sjukfrånvaro, sjukvård och bonus. Kortfristiga ersättningar redovisas som en kostnad och en skuld då det finns en legal eller informell förpliktelse att betala ut en ersättning.

Ersättningar efter avslutad anställning

Inom koncernen finns endast avgiftsbestämda pensionsplaner där företaget betalar fastställda avgifter till en separat juridisk enhet och har därmed ingen förpliktelse att betala ytterligare avgifter.

Rapportering för verksamhetsgrenar och geografiska marknader

Koncernens verksamhetsgrenar utgörs av handel, industriproduktion respektive tjänster och övrigt. Företagets verksamhet äger rum på tre geografiska marknader, nämligen Norden, Europa (exkl Norden) och övriga världen.

Kassaflödesanalys

Kassaflödesanalysen upprättas enligt indirekt metod. Det redovisade kassaflödet omfattar endast transaktioner som medfört in- eller utbetalningar. Som likvida medel klassificerar företaget, förutom kassamedel, disponibla tillgodohavanden hos banker och andra kreditinstitut samt kortfristiga likvida placeringar som är noterade på en marknadsplats och har en kortare löptid än tre månader från anskaffningstidpunkten. Förändringar i spärrade medel redovisas i investeringsverksamheten.

Finansiella risker

Koncernen utsätts genom sin verksamhet för olika finansiella risker inkluderande effekterna av förändringar av priser på låne- och kapitalmarknad, valutakurser och räntesatser. Koncernens övergripande riskhanteringsprogram fokuserar på oförutsägbarheten på de finansiella marknaderna och eftersträvar att minimera potentiella ogynnsamma effekter på koncernens finansiella resultat.

Valutarisker

Koncernen verkar internationellt och utsätts för transaktionsrisker vid köp/försäljningar och finansiella transaktioner i utländsk valuta. Valutaexponeringen avser huvudsakligen valutorna EUR och USD.

Ränterisker

Koncernens intäkter och kassaflöde från rörelsen är i allt väsentligt oberoende av förändringar i marknadsmässiga räntenivåer. Koncernen innehar inga väsentliga räntebärande tillgångar bortsett ifrån kassa och bankmedel.

Kreditrisker

Koncernen har ingen väsentlig koncentration av kreditrisker. Koncernen har fastställda riktlinjer för att säkra att försäljning av produkter och tjänster sker till kunder med lämplig kreditbakgrund.

Likviditetsrisk

Hanteringen av likviditetsrisk sker med försiktighet som utgångspunkt, vilket innebär att bibehålla tillräckliga likvida medel och säljbara värdepapper samt tillgänglig finansiering genom tillräckliga avtalade kreditmöjligheter.

Forsknings- och utvecklingsarbete

Utgifter för forsknings- och utvecklingsarbete kostnadsförs löpande när de uppkommer.



Pomona-gruppen – Årsredovisning 2022

Not 2 Uppskattningar och bedömningar

Pomonagruppen AB gör uppskattningar och bedömningar om framtiden. De uppskattningar för redovisningsändamål som blir följden av dessa kommer, definitionsmässigt, sällan att motsvara det verkliga resultatet. Uppskattningar och antaganden som innebär en betydande risk för väsentliga justeringar i redovisade värden för tillgångar och skulder under nästkommande år behandlas i huvuddrag nedan.

Prövning av nedskrivningsbehov av goodwill

Pomona-gruppen AB undersöker varje år om något nedskrivningsbehov föreligger för goodwill i enlighet med den redovisningsprincip som beskrivs i not 1. Återvinningsvärden för kassagenererande enheter har fastställts genom beräkning av nyttjandevärde. För dessa beräkningar måste vissa uppskattningar göras. Prövningarna per 31 december 2022 resulterade inte i någon nedskrivning av goodwill.

Värdering av andelar i dotterbolag

Värderingen av aktier och andelar i dotterbolag baseras på substansvärde alternativt framtida kassaflöden baserade på uppskattningar från företagsledningen. Tilläggsköpeskillingar vid förvärv av dotterbolag värderas per balansdagen utefter ledningens bästa bedömning. Värderingen ses över löpande till dess förvärvet stängts och verkligt utfall blir känt.

Värdering av andelar i intressebolag

Värderingen av aktier och andelar i intressebolag baseras på andel av eget kapital (för noterade bolag), substansvärde alternativt framtida kassaflöden baserade på uppskattningar från företagsledningen.

Värdering av andelar i övriga företag

Värderingen av aktier och andelar i övriga företag baseras på marknadsvärde (för noterade bolag), substansvärde alternativt framtida kassaflöden baserade på uppskattningar från företagsledningen.

Värderingen av underskottsavdrag

Uppskjuten skattefordran avseende underskottsavdrag redovisas i den utsträckning det är sannolikt att avdraget kan avräknas mot överskott vid framtida beskattning.

Ekonomiska arrangemang som inte redovisas i balansräkningen

Alla materiella ekonomiska arrangemang har redovisats i balansräkningen.

Not 3 Nyckeltalsdefinitioner

Nyckeltal	Definition
Soliditet	Eget kapital i procent av balansomslutningen
Avkastning på eget kapital	Årets resultat i procent av genomsnittligt eget kapital
Avkastning på totalt kapital	Resultat efter finansnetto ökat med räntekostnader och liknande resultatposter i procent av genomsnittlig balansomslutning.
Avkastning på sysselsatt kapital	Resultat efter finansnetto ökat med räntekostnader och liknande resultatposter i procent av genomsnittligt sysselsatt kapital (balansomslutning reducerat med räntefria skulder).

Not 4 Nettoomsättningens och rörelseresultatets fördelning

Medelantal anställda

	Koncernen		Moderbolaget	
	2022	2021	2022	2021

Nettoomsättning per verksamhetsgren	Koncernen		Moderbolaget	
	2022	2021	2022	2021
Handel	489 857	382 650	-	-
Industriproduktion	2 510 333	2 257 485	-	-
Tjänster, övrigt och eliminering	-9 679	96 913	21 234	17 915
Summa	2 990 511	2 737 048	21 234	17 915

Rörelseresultat per verksamhetsgren

	Koncernen		Moderbolaget	
	2022	2021	2022	2021
Handel	55 320	37 617	-	-
Industriproduktion	237 190	258 086	-	-
Intressebolag, tjänster och övrigt	7 732	-37 596	-17 173	-9 373
Summa	300 242	258 107	-17 173	-9 373

Nettoomsättning per geografisk region

	Koncernen		Moderbolaget	
	2022	2021	2022	2021
Norden	1 901 945	1 628 677	13 312	12 510
Europa exkl. Norden	893 019	863 938	7 922	5 405
Övriga Världen	195 547	244 433	-	-
Summa	2 990 511	2 737 048	21 234	17 915

Rörelseresultat per geografisk region

	Koncernen		Moderbolaget	
	2022	2021	2022	2021
Norden	163 598	77 377	-17 173	-9 373
Europa exklusive Norden	134 695	176 711	-	-
Övriga Världen	1 949	4 019	-	-
Summa	300 242	258 107	-17 173	-9 373

Not 5 Ersättning till revisorer

	Koncernen		Moderbolaget	
	2022	2021	2022	2021

PwC				
Revisionsuppdraget	3 478	2 581	776	670
Revisionsverksamhet utöver revisionsuppdraget	-	-	-	-
Skatterådgivning	458	849	240	574
Övriga tjänster	-	-	-	-
Summa	3 936	3 430	1 016	1 244
Övriga				
Revisionsuppdraget	733	708	-	-
Revisionsverksamhet utöver revisionsuppdraget	-	-	-	-
Skatterådgivning	128	250	14	-
Övriga tjänster	-	-	-	-
Summa	861	958	14	-
Summa ersättning till revisorer	4 797	4 388	1 030	1 244



Pomona-gruppen – Årsredovisning 2022

Not 6 Personalkostnader

	Koncernen		Moderbolaget	
	2022	2021	2022	2021
Løner & andre ersättningar	450 024	491 078	8 488	9 419
Sociala kostnader	133 506	136 568	3 389	3 795
Pensionskostnader	25 773	29 342	2 300	2 357
Övriga personal-kostnader	20 578	17 357	321	475
Summa	629 881	674 345	14 498	16 046

Av moderbolagets pensionskostnader avser 412 (412) gruppen styrelse och VD. Motsvarande belopp för koncernen är 5 361 (5 835).

Några aktierelaterade ersättningar har inte utgått.

Löner och andra ersättningar fördelade per land och mellan styrelseledamöter med flera och anställda

	2022		2021	
	Styrelse & VD	Övriga anställda	Styrelse & VD	Övriga anställda
	Moderbolag	2 266	6 222	2 551
varav tantiem o d	-	-	-	-
Dotterbolag Sverige	17 905	190 809	35 838	176 774
varav tantiem o d	517	-	1 734	-
Dotterbolag utomlands	14 542	218 280	11 330	257 717
varav tantiem o d	2 162	-	2 275	-
Koncernen totalt	34 713	415 311	49 719	441 360
varav tantiem o d	2 679	-	4 009	-

Not 7 Resultat från andelar i koncernföretag

	Koncernen		Moderbolaget	
	2022	2021	2022	2021
Utdelningar	-	-	54 784	-
Realisationsresultat vid försäljningar	62 501	507 959	-	538 612
Nedskrivningar	-	-	-34 128	-3 500
Summa från andelar i dotterföretag	62 501	507 959	20 656	535 112

Not 8 Resultat från andelar i intresseföretag

	Koncernen		Moderbolaget	
	2022	2021	2022	2021
Utdelningar	-	-	29 450	21 036
Nedskrivningar/Återförd nedskrivning	-	-15 074	-	-
Summa från andelar i intresseföretag	-	-15 074	29 450	21 036

Not 9 Resultat från övriga anläggningsvärdepapper och fordringar

	Koncernen		Moderbolaget	
	2022	2021	2022	2021
Utdelningar	5 139	16 372	781	2 536
Nedskrivningar	-52 097	-10 439	-	-
Realisationsresultat vid försäljningar	8	-	3	-
Summa resultat från övriga anläggningsvärdepapper och fordringar	-46 950	5 933	784	2 536

Not 10 Övriga ränteintäkter, räntekostnader & liknande resultatposter

	Koncernen		Moderbolaget	
	2022	2021	2022	2021
Ränteintäkter	5 047	2 692	7 309	5 356
varav svenska koncernbolag	4 581	2 562	-	-
Kursdifferenser	79 870	36 250	75 031	30 193
Övriga finansiella intäkter	2 217	1 437	1 234	-
Summa övriga ränteintäkter & liknande poster	87 134	40 379	83 574	35 549
Varav avseende koncernföretag				
Ränteintäkter	-	-	2 856	3 044
Summa ränteintäkter avseende koncernföretag	-	-	2 856	3 044

	Koncernen		Moderbolaget	
	2022	2021	2022	2021
Räntekostnader & liknande poster				
Räntekostnader	-6 017	-4 800	-614	-800
varav svenska koncernbolag	-4 513	-3 444	-	-
Kursdifferenser	-4 817	-1 750	-	-
Övriga finansiella kostnader	-4 228	-651	-	-
Summa räntekostnader & liknande poster	-15 062	-7 201	-614	-800



Pomona-gruppen – Årsredovisning 2022

Not 11 Bokslutsdispositioner

	Moderbolaget	
	2022	2021
Mottagna/låmnade konsernbidrag	9 997	42 717
Förändring av periodiseringsfond	-11 100	-13 500
Summa bokslutsdispositioner	-1 103	29 217

Not 12 Skatt på årets resultat

	Koncernen		Moderbolaget	
	2022	2021	2022	2021
Aktuell skatt	-56 387	-54 746	-16 198	-11 979
Uppskjuten skatt	-10 503	-8 478	-	-
Summa skatt på årets resultat	-66 890	-63 224	-16 198	-11 979
Redovisat resultat före skatt	387 865	790 103	115 574	613 277
Skatt beräknad enligt 20,6% skattesats	-79 900	-162 761	-23 808	-126 335
Skatteeffekt 20,6% av:				
Ej avdragsgilla kostnader	-29 741	-30 253	-9 653	-931
Ej skattepliktiga intäkter	34 788	132 178	17 352	115 287
Effekt av utländsk skattesats	6 015	3 314	-	-
Ej avdragsgill goodwill	-2 920	-7 132	-	-
Ej aktiverade under-skottsavdrag	1 670	334	-	-
Justering av tidigare års skatt	32	-179	-89	-
Övrigt	3 166	1 275	-	-
Skatt på årets resultat	-66 890	-63 224	-16 198	-11 979



Pomona-gruppen – Årsredovisning 2022

Not 13	Immaterielle anleggningstillgångar				Not 14	Materielle anleggningstillgångar			
	Koncernen		Moderbolaget			Koncernen		Moderbolaget	
	2022	2021	2022	2021		2022	2021	2022	2021
	Øvrige immaterielle anleggningstillgångar					Byggnader & mark			
Ingående anskaffingsvårde	29 136	23 113	-	-	Ingående anskaffingsvårde	403 863	363 466	-	-
Ink�p, f�rvarv av bolag	559	5 761	-	-	Ink�p, f�rvarv av bolag	50 203	36 615	-	-
F�rs�l�jninger & utrangetinger	-2 452	-8	-	-	F�rs�l�jninger & utrangetinger	-8 653	-227	-	-
Omr�kningsdifferenser	2 180	270	-	-	Omr�kningsdifferenser	8 075	-	-	-
Utg�ende akkumulerte anskaffingsv�rden	29 423	29 136	-	-	Omr�kningsdifferenser	19 966	4 009	-	-
Ing�ende avskrivninger	-27 103	-20 409	-	-	Utg�ende akkumulerte anskaffingsv�rden	473 454	403 863	-	-
F�rvarv av bolag	-	-	-	-	Ing�ende avskrivninger	-176 400	-156 248	-	-
F�rs�l�jninger & utrangetinger	2 227	2	-	-	F�rvarv av bolag	-374	-	-	-
�rets avskrivning	-1 108	-6 475	-	-	F�rs�l�jninger & utrangetinger	9 349	151	-	-
Omr�kningsdifferenser	-1 952	-221	-	-	�rets avskrivning	-20 196	-18 321	-	-
Utg�ende akkumulerte avskrivninger	-27 936	-27 103	-	-	Omr�kningsdifferenser	-10 241	-1 982	-	-
Utg�ende planm�ssigt restv�rde	1 487	2 033	-	-	Utg�ende akkumulerte avskrivninger	-197 862	-176 400	-	-
Goodwill					Utg�ende redovisat v�rde	275 592	227 463	-	-
Ing�ende anskaffingsv�rde	210 754	183 942	-	-	Bokf�rt v�rde byggnader og mark i Sverige	157 705	113 805	-	-
Ink�p, f�rvarv av bolag	4 025	39 374	-	-	Taxeringsv�rde byggnader og mark i Sverige	64 313	61 871	-	-
F�rs�l�jninger & utrangetinger	-49 537	-15 183	-	-	Koncernen innehar inga kontorsfastigheter f�r stadigvarande uthyrning.				
Omr�kningsdifferenser	8 561	2 621	-	-					
Utg�ende akkumulert anskaffingsv�rden	173 803	210 754	-	-					
Ing�ende avskrivninger	-122 359	-96 450	-	-					
F�rvarv av bolag	-	-	-	-					
F�rs�l�jninger & utrangetinger	47 877	9 655	-	-					
�rets avskrivning	-29 818	-34 470	-	-					
Omr�kningsdifferenser	-6 343	-1 094	-	-					
Utg�ende akkumulert avskrivninger	-110 643	-122 359	-	-					
Utg�ende redovisat v�rde	63 160	88 395	-	-					



Pomona-gruppen – Årsredovisning 2022

Not 14

Materielle anleggningstillgångar, forts.

	Koncernen		Moderbolaget		Koncernen		Moderbolaget	
	2022	2021	2022	2021	2022	2021	2022	2021
Maskiner & andre tekniske anleggninger								
Ingående anskaffingsvärde	498 752	470 300	-	-	Inventarier, verktyg & installasjoner			
Inköp, förvärv av koncernbolag	36 273	29 554	-	-	Ingående anskaffningsvärde	274 923	251 504	6 567
Försäljningar & uttrangeringar	-9 053	-5 422	-	-	Inköp, förvärv av koncernbolag	14 884	35 432	-
Omräkningsdifferenser	17 870	4 320	-	-	Försäljningar & uttrangeringar	-10 964	-12 592	-
Utgående ackumulerade anskaffningsvärden	543 842	498 752	-	-	Omklassificeringar	-	-1 119	-
Ingående avskrivningar	-420 489	-389 955	-	-	Omräkningsdifferenser	4 709	1 698	-
Förvärv av koncernbolag	-1 618	-1 592	-	-	Utgående ackumulerade anskaffningsvärden	283 552	274 923	6 567
Försäljningar & uttrangeringar	8 950	4 980	-	-	Ingående avskrivningar	-188 637	-167 025	-3 672
Årets avskrivning	-26 262	-30 384	-	-	Förvärv av koncernbolag	-431	-1 495	-
Omräkningsdifferenser	-14 660	-3 538	-	-	Försäljningar & uttrangeringar	9 062	8 744	-
Utgående ackumulerade avskrivningar	-454 079	-420 489	-	-	Omklassificeringar	-	857	-
Utgående redovisat värde	89 763	78 263	-	-	Årets avskrivning	-30 510	-29 018	-939
					Omräkningsdifferenser	-4 013	-700	-
					Utgående ackumulerade avskrivningar	-214 529	-188 637	-4 611
					Utgående redovisat värde	69 023	86 286	1 956
								2 895



Pomona-gruppen – Årsredovising 2022

Not 14	Materielle anleggningstillgångar, forts.				Not 15	Finansielle anleggningstillgångar	
	Konsernen		Moderbolaget			Moderbolaget	
	2022	2021	2022	2021	2022	2021	
Finansiell leasing							
Ingående anskaffningsvärde	18 653	12 091	-	-	582 708	582 254	
Inköp, förvärv av koncernbolag	205	5 736	-	-	4 000	34 428	
Försäljningar & utrangeringar	-431	-	-	-	-	-33 974	
Omklassificeringar	-	484	-	-	-	-	
Omräkningsdifferenser	1 582	342	-	-	-	-	
Utgående ackumulerade anskaffningsvärden	20 009	18 653	-	-	586 708	582 708	
Ingående avskrivningar	-7 933	-4 478	-	-	-230 609	-246 148	
Försäljningar & utrangeringar	431	-	-	-	-	19 039	
Omklassificeringar	-	-484	-	-	-	-	
Årets avskrivning	-3 959	-2 829	-	-	-34 128	-3 500	
Omräkningsdifferenser	-818	-142	-	-	-264 737	-230 609	
Utgående ackumulerade avskrivningar	-12 279	-7 933	-	-	321 971	352 099	
Utgående redovisat värde	7 730	10 720	-	-			
Pågående nyanläggning & förskott avseende materiella anläggningstillgångar							
Ingående balans	8 218	4 993	-	-			
Under året nedlagda kostnader	20 058	7 535	-	-			
Under året genomförda omfördelningar	-8 075	-4 328	-	-			
Omräkningsdifferenser	133	18	-	-			
Utgående redovisat värde	20 334	8 218	-	-			
Andelar i koncernföretag							
Ingående anskaffningsvärde					10 000	29 867	
Inköp					-	-19 867	
Försäljningar							
Utgående ackumulerade anskaffningsvärden					10 000	10 000	
Utgående redovisat värde					10 000	10 000	
Fordringar hos koncernföretag							
Ingående anskaffningsvärde							
Förändring							
Utgående ackumulerade anskaffningsvärden					10 000	10 000	
Utgående redovisat värde					10 000	10 000	



Pomona-gruppen – Årsredovisning 2022

Not 15

Finansiella anleggningstillgångar, forts.

	Koncernen		Moderbolaget			Koncernen		Moderbolaget	
	2022	2021	2022	2021		2022	2021	2022	2021
Andelar i interessforetag					Andra långfristiga rättestående fordringar				
Ingående anskaffningsvärde	291 998	881 104	25 523	134 404	Ingående anskaffningsvärde	3 750	-	3 750	-
Inköp, förvärv av bolag	36 281	73 635	33 550	55 000	Nyteckning	-	3 750	-	3 750
Andel av årets resultat	24 650	-35 727	-	-	Försäljning, utrangering och amortering	-2 524	-	-2 524	-
Utdelningar	-29 450	-	-	-	Utgående ackumulerade anskaffningsvärden	1 226	3 750	1 226	3 750
Omklassificeringar	-	-627 014	-	-163 881	Utgående redovisat värde	1 226	3 750	1 226	3 750
Utgående ackumulerade anskaffningsvärden	323 479	291 998	59 073	25 523	Andra långfristiga rättestående fordringar				
Ingående nedskrivningar	-15 074	-	-	-	Ingående anskaffningsvärde	3 473	2 944	-	-
Årets nedskrivning	-	-15 074	-	-	Nyteckning	507	622	-	-
Utgående ackumulerade nedskrivningar	-15 074	-15 074	-	-	Försäljning, utrangering och amortering	-7	-136	-	-
Utgående redovisat värde	308 405	276 924	59 073	25 523	Omräkningsdifferens	195	43	-	-
Andra långfristiga värdepappersinnehav					Utgående ackumulerade anskaffningsvärden	4 168	3 473	-	-
Ingående anskaffningsvärde	471 465	151 126	230 683	45 198	Utgående redovisat värde	4 168	3 473	-	-
Inköp, förvärv av bolag	106 768	47 118	24 100	21 604					
Försäljningar & utrangeringar	-18	-10 397	-	-					
Omklassificeringar	-	283 618	-	163 881					
Utgående ackumulerade anskaffningsvärden	578 215	471 465	254 783	230 683					
Ingående nedskrivningar	-152 501	-137 385	-31 457	-31 457					
Försäljningar & utrangeringar	18	10 397	-	-					
Årets nedskrivning/ återföring	-52 097	-25 513	-	-					
Utgående ackumulerade nedskrivningar	-204 580	-152 501	-31 457	-31 457					
Utgående redovisat värde	373 635	318 964	223 326	199 226					



Pomona-gruppen – Årsredovisning 2022

Not 16

Andelar i dotterforetag

	Kapitalandel, %	Røstandel, %	Antal andelar/aktier	Bokført värde	
				31 dec 2022	31 dec 2021
Argynnis Group AB	100	100	2 000 000	152 231	152 231
Binar Industrial Solutions AB	100	100	-	-	-
Binar Solutions AB	100	100	-	-	-
Binar Iterocon AB	100	100	-	-	-
Standby Group AB	100	100	-	-	-
Standby AB	100	100	-	-	-
Standby Oy	100	100	-	-	-
Standby GmbH	100	100	-	-	-
Standby SASU	100	100	-	-	-
Standby Mercura SAS	100	100	-	-	-
Synergie SAS	100	100	-	-	-
Standby Holding (UK) Ltd	100	100	-	-	-
Standby RSG UK Ltd	100	100	-	-	-
Drying Solution Sweden Holding AB	100	100	-	-	-
Solaronics SAS	100	100	-	-	-
IRCON Drying Systems Corp	100	100	-	-	-
Solaronics Drying Technology (Shanghai) Co., Ltd	100	100	-	-	-
SunTech Group AB	100	100	-	-	-
TRIAB Tri Innovations AB	100	100	-	-	-
Skinntickan KB	100	100	-	-	-
IRCON Drying Systems AB	100	100	-	-	-
Public Safety Livery Group AB	100	100	-	-	-
EHL Profiles AB	100	100	3 580 000	28 711	28 711
Eesti Hõõvelliist Oü	100	100	-	-	-
EHL Prolist AB	100	100	-	-	-
Liistuvabrik Oü	100	100	-	-	-
Prolist Nordic AB	100	100	-	-	-
Drewest Spzoo	100	100	-	-	-
Grimslöv Partners AB	80	80	-	-	-
Grimslöv Trä & List AB	100	100	-	-	-
Grimslövs Fastighets AB	100	100	-	-	-
Norlist AS	100	100	-	-	-
Rindalslist AS	100	100	-	-	-
Forneby Fastighets AB	100	100	-	-	-
Pomona-gruppen Invest AB	100	100	1 000	-	-
Pomona-gruppen Invest II AB	51	51	-	-	-
Pomona-gruppen Invest III AB	80	80	-	-	-
Modulpac AB	100	100	5 000	100 060	100 060
Modulpac Montering AB	51	51	510	366	366
Nordic Flow Group AB	100	100	1 000	33 443	33 443
Debe Flow Group AB	100	100	-	-	-
Debe Suomi Oy	100	100	-	-	-
Debe Norge AS	100	100	-	-	-
Pemtec AB	100	100	-	-	-
Marbäck Fastighets AB	100	100	-	-	-
Matsco AB	100	100	-	-	-



Pomona-gruppen – Årsredovisning 2022

Not 16

Andelar i dotterforetag, forts.

	Kapitalandel, %	Røstandel, %	Antal andelar/aktier	Bokført värde	
				31 dec 2022	31 dec 2021
DFG Fastighets AB	100	100	-	-	-
Debe Borrcenter AB	91	91	-	-	-
Debe Flow Group GmbH	100	100	-	-	-
Växjöfabriken Produktions AB	100	100	-	-	-
Stocktum Fastighets AB	100	100	1 000	100	100
W Tools AB	100	100	2 000	100	2 700
PrimeKey Intressenter AB	100	100	75 000	750	15 856
PrimeKey Intressenter II AB	100	100	100 000	400	12 822
Scandinavian Critical Infrastructure Protection Group-SCIPG AB	80	80	800	5 810	5 810
MaxiDoor AB	100	100	-	-	-
Tollor AB	100	100	-	-	-
CIPCheckport AB	85	85	-	-	-
Sålda bolag			-	-	-
				321 971	352 099

Uppgift om dotterbolagen

	Dotterbolag	Org.nr.	Säte
Argynnis Group AB		556246-1995	Trollhättan
Binar Industrial Solutions AB		556717-9691	Trollhättan
Binar Solutions AB		556716-4677	Trollhättan
Binar Iterocon AB		556719-1597	Göteborg
Standby Group AB		556588-8103	Trollhättan
Standby AB		556088-7027	Trollhättan
Standby Oy		23 287 286	Espoo, Finland
Standby GmbH		HRB 112421	Göttingen, Tyskland
Standby SASU		800 140 964	Paris, Frankrike
Standby Mercura SAS		310 999 891	Blois, Frankrike
Synergie SAS		392 396 214	Blois, Frankrike
Standby Holding (UK) Ltd		4660865	Cannock, Staffordshire, Storbritannien
Standby RSG UK Ltd		1892807	Cannock, Staffordshire, Storbritannien
Drying Solution Sweden Holding AB		559161-7518	Trollhättan
Solaronics SA		390 569 689	Lille, Frankrike
IRCON Drying Systems Corp		83-4416657	Wilmington, USA
Solaronics Drying Technology (Shanghai) Co., Ltd		91310000MA1G0YQ60M	Shanghai, Kina
SunTech Group AB		556590-2375	Vänersborg
TRIAB Tri Innovations AB		556155-2521	Mölnadal
Skinttickan KB		916565-8080	Mölnadal
IRCON Drying Systems AB		556476-3026	Vänersborg
Public Safety Livery Group AB		559386-6907	Trollhättan
EHL Profiles AB		556240-7345	Stockholm
Eesti Hõõvelliist OÜ		10 106 065	Suure-Jaani, Estland
EHL Prolist AB		556802-0043	Stockholm
Liistuvabrik Oü		148 295 12	Tartu, Estland
Prolist Nordic AB		556801-4483	Ronneby
Drewest Spzoo		0000515683	Krzyz Wielkopolski, Polen



Pomona-gruppen – Årsredovisning 2022

Not 16

Andelar i dotterforetag, forts.

Dotterbolag	Org.nr.	Säte
Grimslöv Partners AB	559291-1076	Stockholm
Grimslöv Trä & List AB	559225-0384	Stockholm
Grimslövs Fastighets AB	559291-7875	Stockholm
Norlist AS	918 194 320	Rindal, Norge
Rindalslist AS	984 057 067	Rindal, Norge
Forneby Fastighets AB	556903-5644	Stockholm
Pomona-gruppen Invest AB	556566-7960	Stockholm
Pomona-gruppen Invest II AB	559093-5738	Stockholm
Pomona-gruppen Invest III AB	559207-1673	Stockholm
Modulpac AB	556220-4858	Stockholm
Modulpac Montering AB	556717-3827	Stockholm
Nordic Flow Group AB	556547-3351	Växjö
Debe Flow Group AB	556095-1450	Sundbyberg
Debe Suomi Oy	2555497-4	Lohja, Finland
Debe Norge AS	916 933 037	Nedre Eiker, Norge
Pemtec AB	556861-6543	Borås
Marbäck Fastighets AB	556211-0899	Ulricehamn
Matsco AB ¹⁾	556185-0891	Jönköping
DFG Fastighets AB ²⁾	559367-5423	Stockholm
Debe Borrcenter AB ³⁾	556960-1718	Håbo
Debe Flow Group GmbH	HRB 24146	Limbach-Oberfrohn, Tyskland
Växjöfabriken Produktions AB	556427-0857	Växjö
Stocktum Fastighets AB	556731-6939	Stockholm
W Tools AB	556330-5431	Alvesta
PrimeKey Intressenter AB	559162-9604	Stockholm
PrimeKey Intressenter II AB	559259-1324	Stockholm
Scandinavian Critical Infrastructure Protection Group-SCIPG AB	559152-2825	Stockholm
MaxiDoor AB	556216-6289	Lindesberg
Tollor AB	556077-7491	Göteborg
CIPCheckport AB	559035-5698	Stockholm

1) Matsco AB är verksamt inom bevakning.

2) DFG Fastighets AB äger mark i Växjö och uppför en byggnad.

3) Debe Borrcenter AB är experter på fyra sorters borrning.



Pomona-gruppen – Årsredovisning 2022

Not 17

Andelar i interessebolag

Direkt ägda	Kapitalandel, %	Röstandel, %	Bokført värde i moderbolaget	Antal andelar	Bokført värde i konsernen
AGES Industri AB(publ)	29,90	29,70	12 503	2 103 545	45 603
Axiomatics AB	36,08	36,08	33 550	1 002 073	33 550
Xano Industri AB(publ)	28,77	29,37	13 020	16 828 360	226 520
			59 073		305 673
Indirekt ägda					
Optolexia AB	26,6	26,6	-	1 604 000	2 732
			59 073		308 405

År 2020 ingick Itab Shop Concept AB(publ) i ovan med ett bokført värde i moderbolaget om 108 881 och i konsernen med 478 381. Då innehavet sedan mars 2021 uppgår till 17,34% ingår Itab i andra långfristiga värdepappersinnehav per 31 december 2021.

Uppgift om interessebolagens organisationsnummer och säte mm

	Organisationsnummer	Säte	Justerat eget kapital	Resultat efter skatt
AGES Industri AB(publ)	556234-6204	Halmstad	401 000	34 000
Axiomatics AB	556708-1012	Stockholm	9 642	-12 726 ¹⁾
Optolexia AB	559013-9282	Stockholm	24 787	-31 601 ¹⁾
Xano Industri AB(publ)	556076-2055	Jönköping	1 530 000	249 000

1) Avser senaste delårsbokslut då vi ännu inte erhållit definitiva bokslut för 2022.

Uppgift om de noterade interessebolagens bokförda värde samt börsvärde.

	Konsernen		Moderbolaget	
	31 dec 2022	31 dec 2021	31 dec 2022	31 dec 2021
Bokført värde	272 123	276 924	25 523	25 523
Börsvärde	1 944 938	2 860 400	1 944 938	2 860 400

Uppgifterna ovan avser AGES Industri AB(publ) och Xano Industrier AB (publ). A-aktier har värderats som B-aktier.

Itab Shop Concept AB(publ) ingår sedan 31 december 2021 i andra långfristiga värdepappersinnehav då andelen uppgår till 17,34%. Marknadsvärdet på Itabaktierna uppgår den 31 dec 2022 till 415 974 (507 488).

Not 18

Förutbetalda kostnader & upplupna intäkter

	Konsernen		Moderbolaget	
	31 dec 2022	31 dec 2021	31 dec 2022	31 dec 2021
Förutbetalda hyror	6 973	6 175	847	682
Förutbetalda försäkringspremier	526	416	277	243
Upplupna ränteintäkter	-	-	-	-
Upplupna hyresintäkter	-	249	-	-
Övriga poster	23 061	19 602	249	174
	30 560	26 442	1 373	1 099



Pomona-gruppen – Årsredovisning 2022

Not 19 Eget kapital

Aktieägarna har lämnat villkorat aktieägartillskott som uppgår ackumulerat till 280 037 (280 037).

Aktiekapitalet är fördelat på 134 754 aktier som fördelar sig på följande antal, aktieslag och röstvärde: 4 380 st A stam med röstvärde 1, 126 624 st B stam med röstvärde 1/10 samt 3 750 st C pref med röstvärde 1/10. Kvotvärdet per aktie är 100 kr.

Not 20 Obeskattade reserver

	Koncernen		Moderbolaget	
	31 dec 2022	31 dec 2021	31 dec 2022	31 dec 2021
Avsättning till periodiseringsfond	-	-	89 900	78 800
Summa obeskattade reserver	-	-	89 900	78 800

Not 21 Avsättningar

Avsättningar för pensioner

	Koncernen		Moderbolaget	
	31 dec 2022	31 dec 2021	31 dec 2022	31 dec 2021
Utanför trygghandelagen	13 627	13 445	4 000	4 000
Summa avsättningar för pensioner	13 627	13 445	4 000	4 000

Övriga avsättningar

Koncernen	Produktgarantier	Övrigt	Summa
Saldo 31 december 2020	18 027	3 714	21 741
Nya avsättningar/förvärv av bolag	13 696	168	13 864
Ianspråktaget belopp	-8 793	-2 733	-11 526
Återfört outnyttjat belopp	-4 426	-450	-4 876
Valutakursdifferens	288	99	387
Saldo 31 december 2021	18 792	798	19 590
Nya avsättningar/förvärv av bolag	14 006	20 322	34 328
Ianspråktaget belopp	-8 831	-57	-8 888
Återfört outnyttjat belopp	-2 085	-275	-2 360
Valutakursdifferens	1 185	46	1 231
Saldo 31 december 2022	23 067	20 834	43 901

Not 22 Långfristiga skulder

Andel av långfristiga skulder som förfaller senare än 5 år efter balansdagen

	Koncernen		Moderbolaget	
	31 dec 2022	31 dec 2021	31 dec 2022	31 dec 2021
Skulder till kreditinstitut	43 210	40 762	-	-
Summa långfristiga skulder	43 210	40 762	-	-

Not 23 Checkräkningskredit

Beviljat belopp på checkräkningskredit uppgår i koncernen till 226 454 (289 553) och i moderbolaget 120 000 (120 000). Utnyttjat belopp per bokslutsdagen uppgick till 30 076 (68 493) i koncernen och -(87) i moderbolaget.

Not 24 Upplupna kostnader & förutbetalda intäkter

	Koncernen		Moderbolaget	
	31 dec 2022	31 dec 2021	31 dec 2022	31 dec 2021
Upplupna räntekostnader	83	2	-	-
Upplupna löner och semesterlöner	77 194	84 859	2 188	1 662
Upplupna sociala avgifter	14 429	15 587	656	522
Förutbetalda intäkter	68 450	51 665	-	-
Övriga poster	63 781	35 418	253	607
Summa upplupna kostnader & förutbetalda intäkter	223 937	187 531	3 097	2 791



Pomona-gruppen – Årsredovisning 2022

Not 25 Uppskjuten skatt

Uppskjutna skattefordringar

	Koncernen		Moderbolaget	
	31 dec 2022	31 dec 2021	31 dec 2022	31 dec 2021
Underskottsavdrag	1 369	1 173	-	-
Avsättningar	6 002	3 476	856	856
Internvinstillager	77	74	-	-
Övrigt	1 443	3 447	-	-
Utgående balans	8 891	8 170	856	856

Uppskjutna skatteskulder

	Koncernen		Moderbolaget	
	31 dec 2022	31 dec 2021	31 dec 2022	31 dec 2021
Anläggningstillgångar	8 485	791	-	-
Obeskattade reserver	35 354	27 737	-	-
Övrigt	2 141	1 064	-	-
Utgående balans	45 980	29 592	-	-

Ovanstående uppskjutna skattefordringar och skatteskulder redovisas i balansräkningen delvis netto efter beaktande av kvittningsmöjligheter.

Uppskjutna skattefordringar och uppskjutna skatteskulder har värderats efter de skattesatser som gäller per balansdagen.

Not 26 Operationella leasingavtal

Framtida nominella minimileaseavgifter för ej uppsägningsbara leasingavtal

	Koncernen		Moderbolaget	
	2022	2021	2022	2021
Förfaller till betalning inom 12 mån	36 122	25 804	3 390	2 708
Förfaller till betalning inom 13 – 60 mån	63 179	53 167	13 561	10 832
Förfaller till betalning senare än 60 mån	7 937	4 544	-	-
Summa framtida leasingavgifter	107 238	83 515	16 951	13 540

Kostnadsförda leasingavgifter har uppgått till

	Koncernen		Moderbolaget	
	2022	2021	2022	2021
Lokalhyror	32 487	30 529	3 023	2 935
Övriga leasingavgifter	21 360	20 010	408	291
Totalt	53 847	50 539	3 431	3 226

Not 27 Pågående uppdrag till fast pris

	Koncernen		Moderbolaget	
	31 dec 2022	31 dec 2021	31 dec 2022	31 dec 2021
Upparbetad men ej fakturerad intäkt				
Upparbetade intäkter	49 845	24 421	-	-
Fakturerade belopp till kund	-16 728	-14 605	-	-
Redovisat i balansräkningen	33 117	9 816	-	-
Fakturerad men ej upparbetad intäkt				
Fakturerade belopp till kund	16 019	16 104	-	-
Upparbetade intäkter	-8 159	-8 342	-	-
Redovisat i balansräkningen	7 860	7 762	-	-

Not 28 Ställda säkerheter

För egna skulder & avsättningar

	Koncernen		Moderbolaget	
	31 dec 2022	31 dec 2021	31 dec 2022	31 dec 2021
Avseende skulder till kreditinstitut				
Företagsinteckningar	158 614	151 264	-	-
Fastighetsinteckningar	78 440	82 440	-	-
Aktier i intressebolag	168 370	169 262	10 388	10 388
Spärrade bankmedel	5 331	5 331	5 245	5 245
För egna pensionsåtaganden	4 000	4 000	4 000	4 000
Maskiner med äganderättsförbehåll	40 411	39 915	-	-
Summa avseende egna skulder & avsättningar	455 166	452 212	19 633	19 633
Summa ställda säkerheter	455 166	452 212	19 633	19 633

Not 29 Eventualförpliktelser

	Koncernen		Moderbolaget	
	31 dec 2022	31 dec 2021	31 dec 2022	31 dec 2021
Övriga ansvarsförbindelser	-	7 636	-	-
Summa ansvarsförbindelser	-	7 636	-	-



Pomona-gruppen – Årsredovisning 2022

Not 30 Justering for poster som inte ingår i kassaflödet ovan

	Koncernen		Moderbolaget	
	2022	2021	2022	2021
Avskrivningar (+)	111 853	121 497	939	910
Reavinst (-)/-förlust (+) vid försäljning av anläggningstillgångar	-1 732	-2 790	-	-179
Resultatandelar i intresseföretag -	-24 650	35 727	-	-
Övriga poster	-6 538	4 494	-	-
	78 933	158 928	939	731

Not 31 Inköp & försäljning mellan koncernföretag

	Moderbolaget	
	2022	2021
Inköp	-	-
Försäljning	21 120	17 625

Vid inköp och försäljning mellan koncernföretag tillämpas samma principer för prissättning som vid transaktioner med externa parter.

Not 32 Medelantalet anställda mm

	2022		2021	
	Antal anställda	Varav män, %	Antal anställda	Varav män, %
Medelantalet anställda				
Moderbolaget				
Sverige	5	60	5	60
Dotterföretag				
Sverige	423	86	489	85
Estland	278	46	324	44
Frankrike	131	77	138	78
Tyskland	47	85	81	84
Polen	4	50	5	40
Norge	39	90	41	93
Finland	7	71	7	86
USA	3	100	11	71
Storbritannien	31	65	28	64
Kina	4	100	7	100
Australien	-	0	2	50
Övriga	2	100	1	100
Koncernen totalt	974	72	1139	72

	2022		2021	
	Antal anställda	Varav män, %	Antal anställda	Varav män, %
Koncernen (inkl dotterbolag)				
Styrelseledamöter	135	90	129	91
Verkställande direktörer och andra ledande befattningshavare	35	83	36	86

Not 33 Lämnade koncernbidrag till dotterbolag

Upprättad årsredovisning innebär att koncernbidrag om totalt 4 933 500 kr har lämnats. De lämnade koncernbidragen fördelas enligt följande: W Tools AB 3 713 500 kr och Nordic Flow Group AB 1 220 000 kr.

Not 34 Transaktioner med närstående

Utöver styrelsearvodet har styrelseledamoten Tomas Tedgren erhållit marknadsmässigt konsultarvode för utförda tjänster. Tomas Tedgren har via eget bolag varit fast engagerad på deltid för vissa uppdrag och erhållit ett fast arvode för den nedlagda tiden.



Pomona-gruppen – Årsredovisning 2022

Not 35 Åtaganden till utomstående investeringsfonder

Koncernen har via dotterbolaget Pomona-gruppen Invest AB åtaganden att medverka i framtida investeringar som genomförs via utomstående investeringsfonder.

Not 36 Likvida medel

	Koncernen		Moderbolaget	
	31 dec 2022	31 dec 2021	31 dec 2022	31 dec 2021
Kassamedel	82	118	-	-
Banktillgodohavanden	1 424 321	1 227 796	913 777	870 036
	1 424 403	1 227 914	913 777	870 036

Not 37 Händelser efter räkenskapsårets slut

I januari har samtliga aktier i Stocktum Fastighets AB avyttrats. I mars har Binar Industrial Solutions AB förvärvat samtliga aktier i DLoG Norden AB.

Rysslands invasion av Ukraina får konsekvenser som är svåra att överblicka. Koncernen har leverantörer och kunder i Europa och övriga Världen som direkt eller indirekt påverkats av kriget vilket orsakat leveransstörningar och högre priser. Det är dock svårt att i nuläget bedöma vilka framtida effekter detta krig kan komma att innebära.

Not 38 Förslag till vinstdisposition

Till årsstämman förfogande står följande medel:

Balanserad vinst	1 609 277 076 kr
Efter utdelning för donationsändamål	-1 001 250 kr
Årets resultat	99 376 200 kr
Summa	1 707 652 026 kr

Styrelsen föreslår följande disposition:

Att till aktieägarna utdela (539 kr per C-aktie)	1 998 750 kr
Att till aktieägarna återbetala villkorat aktieägartillskott	280 037 00 kr
Inyräkning överföres	1 425 616 276 kr
	1 707 652 026 kr



Pomona-gruppen – Årsredovisning 2022

Styrelsens undertecknande

Stockholm den dag som framgår av vår elektroniska signatur

Claes Johnson
Ordförande

Fredrik Rapp
Verkställande direktör

Susanne Rapp Nilsson

Charlotte Rapp Hamrén

Olof Marköö

Tomas Tedgren

Min revisionsberättelse har lämnats den dag som framgår av min elektroniska signatur

Henrietta Segenmark
Auktoriserad revisor



Revisionsberättelse

Till bolagsstämman i Pomona-gruppen AB, org.nr 556279-4973

Rapport om årsredovisningen och koncernredovisningen

Uttalanden

Jag har utfört en revision av årsredovisningen och koncernredovisningen för Pomona-gruppen AB för år 2022. Bolagets årsredovisning och koncernredovisning ingår på sidorna 13-45 i detta dokument.

Enligt min uppfattning har årsredovisningen och koncernredovisningen upprättats i enlighet med årsredovisningslagen och ger en i alla väsentliga avseenden rättvisande bild av moderbolagets och koncernens finansiella ställning per den 31 december 2022 och av dessas finansiella resultat och kassaflöde för året enligt årsredovisningslagen. Förvaltningsberättelsen är förenlig med årsredovisningens och koncernredovisningens övriga delar.

Jag tillstyrker därför att bolagsstämman fastställer resultaträkningen och balansräkningen för moderbolaget och koncernen.

Grund för uttalanden

Jag har utfört revisionen enligt International Standards on Auditing (ISA) och god revisionssed i Sverige. Mitt ansvar enligt dessa standarder beskrivs närmare i avsnittet Revisorns ansvar. Jag är oberoende i förhållande till moderbolaget och koncernen enligt god revisorssed i Sverige och har i övrigt fullgjort mitt yrkesetiska ansvar enligt dessa krav.

Jag anser att de revisionsbevis jag har inhämtat är tillräckliga och ändamålsenliga som grund för mina uttalanden.

Annan information än årsredovisningen och koncernredovisningen

Detta dokument innehåller även annan information än årsredovisningen och koncernredovisningen och återfinns på sidorna 1-12 samt 48-49. Det är styrelsen och verkställande direktören som har ansvaret för denna andra information.

Mitt uttalande avseende årsredovisningen och koncernredovisningen omfattar inte denna information och jag gör inget uttalande med bestyrkande avseende denna andra information.

I samband med min revision av årsredovisningen och koncernredovisningen är det mitt ansvar att läsa den information som identifieras ovan och överväga om informationen i väsentlig utsträckning är oförenlig med årsredovisningen och koncernredovisningen. Vid denna genomgång beaktar jag även den kunskap jag i övrigt inhämtat under revisionen samt bedömer om informationen i övrigt verkar innehålla väsentliga felaktigheter.

Om jag, baserat på det arbete som har utförts avseende denna information, drar slutsatsen att den andra informationen innehåller en väsentlig felaktighet, är jag skyldig att rapportera detta. Jag har inget att rapportera i det avseendet.

Styrelsens och verkställande direktörens ansvar

Det är styrelsen och verkställande direktören som har ansvaret för att årsredovisningen och koncernredovisningen upprättas och att de ger en rättvisande bild enligt årsredovisningslagen. Styrelsen och verkställande direktören ansvarar även för den interna kontroll som de bedömer är nödvändig för att upprätta en årsredovisning och koncernredovisning som inte innehåller några väsentliga felaktigheter, vare sig dessa beror på oegentligheter eller misstag.

Vid upprättandet av årsredovisningen och koncernredovisningen ansvarar styrelsen och verkställande direktören för bedömningen av bolagets och koncernens förmåga att fortsätta verksamheten. De upplyser, när så är tillämpligt, om förhållanden som kan påverka förmågan att fortsätta verksamheten och att använda antagandet om fortsatt drift. Antagandet om fortsatt drift tillämpas dock inte om styrelsen och verkställande direktören avser att likvidera bolaget, upphöra med verksamheten eller inte har något realistiskt alternativ till att göra något av detta.

Revisorns ansvar

Mina mål är att uppnå en rimlig grad av säkerhet om huruvida årsredovisningen och koncernredovisningen som helhet inte innehåller några väsentliga felaktigheter, vare sig dessa beror på oegentligheter eller misstag, och att lämna en revisionsberättelse som innehåller mina uttalanden. Rimlig säkerhet är en hög grad av säkerhet, men är ingen garanti för att en revision som utförs enligt ISA och god revisionssed i Sverige alltid kommer att upptäcka en väsentlig felaktighet om en sådan finns. Felaktigheter kan uppstå på grund av oegentligheter eller misstag och anses vara väsentliga om de enskilt eller tillsammans rimligen kan förväntas påverka de ekonomiska beslut som användare fattar med grund i årsredovisningen och koncernredovisningen.

En ytterligare beskrivning av mitt ansvar för revisionen av årsredovisningen och koncernredovisningen finns på Revisorsinspektionens webbplats:

www.revisorsinspektionen.se/revisornsansvar.

Denna beskrivning är en del av revisionsberättelsen.



Rapport om andre krav enligt lagar och andra författningar

Uttalanden

Utöver min revision av årsredovisningen och koncernredovisningen har jag även utfört en revision av styrelsens och verkställande direktörens förvaltning för Pomona-gruppen AB för år 2022 samt av förslaget till dispositioner beträffande bolagets vinst eller förlust.

Jag tillstyrker att bolagsstämman disponerar vinsten enligt förslaget i förvaltningsberättelsen och beviljar styrelsens ledamöter och verkställande direktören ansvarsfrihet för räkenskapsåret.

Grund för uttalanden

Jag har utfört revisionen enligt god revisionssed i Sverige. Mitt ansvar enligt denna beskrivs närmare i avsnittet Revisorns ansvar. Jag är oberoende i förhållande till moderbolaget och koncernen enligt god revisionssed i Sverige och har i övrigt fullgjort mitt yrkesetiska ansvar enligt dessa krav.

Jag anser att de revisionsbevis jag har inhämtat är tillräckliga och ändamålsenliga som grund för mina uttalanden.

Styrelsens och verkställande direktörens ansvar

Det är styrelsen som har ansvaret för förslaget till dispositioner beträffande bolagets vinst eller förlust. Vid förslag till utdelning innefattar detta bland annat en bedömning av om utdelningen är försvarlig med hänsyn till de krav som bolagets och koncernens verksamhetsart, omfattning och risker ställer på storleken av moderbolagets och koncernens egna kapital, konsolideringsbehov, likviditet och ställning i övrigt.

Styrelsen ansvarar för bolagets organisation och förvaltningen av bolagets angelägenheter. Detta innefattar bland annat att fortlöpande bedöma bolagets och koncernens ekonomiska situation, och att tillse att bolagets organisation är utformad så att bokföringen, medelsförvaltningen och bolagets ekonomiska angelägenheter i övrigt kontrolleras på ett betryggande sätt. Den verkställande direktören ska sköta den löpande förvaltningen enligt styrelsens riktlinjer och anvisningar och bland annat vidta de åtgärder som är nödvändiga för att bolagets bokföring ska fullgöras i överensstämmelse med lag och för att medelsförvaltningen ska skötas på ett betryggande sätt.

Revisorns ansvar

Mitt mål beträffande revisionen av förvaltningen, och därmed mitt uttalande om ansvarsfrihet, är att inhämta revisionsbevis för att med en rimlig grad av säkerhet kunna bedöma om någon styrelseledamot eller verkställande direktören i något väsentligt avseende:

- företagit någon åtgärd eller gjort sig skyldig till någon försummelse som kan föranleda ersättningsskyldighet mot bolaget
- på något annat sätt handlat i strid med aktiebolagslagen, årsredovisningslagen eller bolagsordningen.

Mitt mål beträffande revisionen av förslaget till dispositioner av bolagets vinst eller förlust, och därmed mitt uttalande om detta, är att med rimlig grad av säkerhet bedöma om förslaget är förenligt med aktiebolagslagen.

Rimlig säkerhet är en hög grad av säkerhet, men ingen garanti för att en revision som utförs enligt god revisionssed i Sverige alltid kommer att upptäcka åtgärder eller försummelser som kan föranleda ersättningsskyldighet mot bolaget, eller att ett förslag till dispositioner av bolagets vinst eller förlust inte är förenligt med aktiebolagslagen.

En ytterligare beskrivning av mitt ansvar för revisionen av förvaltningen finns på Revisorsinspektionens webbplats: www.revisorsinspektionen.se/revisornsansvar. Denna beskrivning är en del av revisionsberättelsen.

Stockholm den dag som framgår av min elektroniska signatur

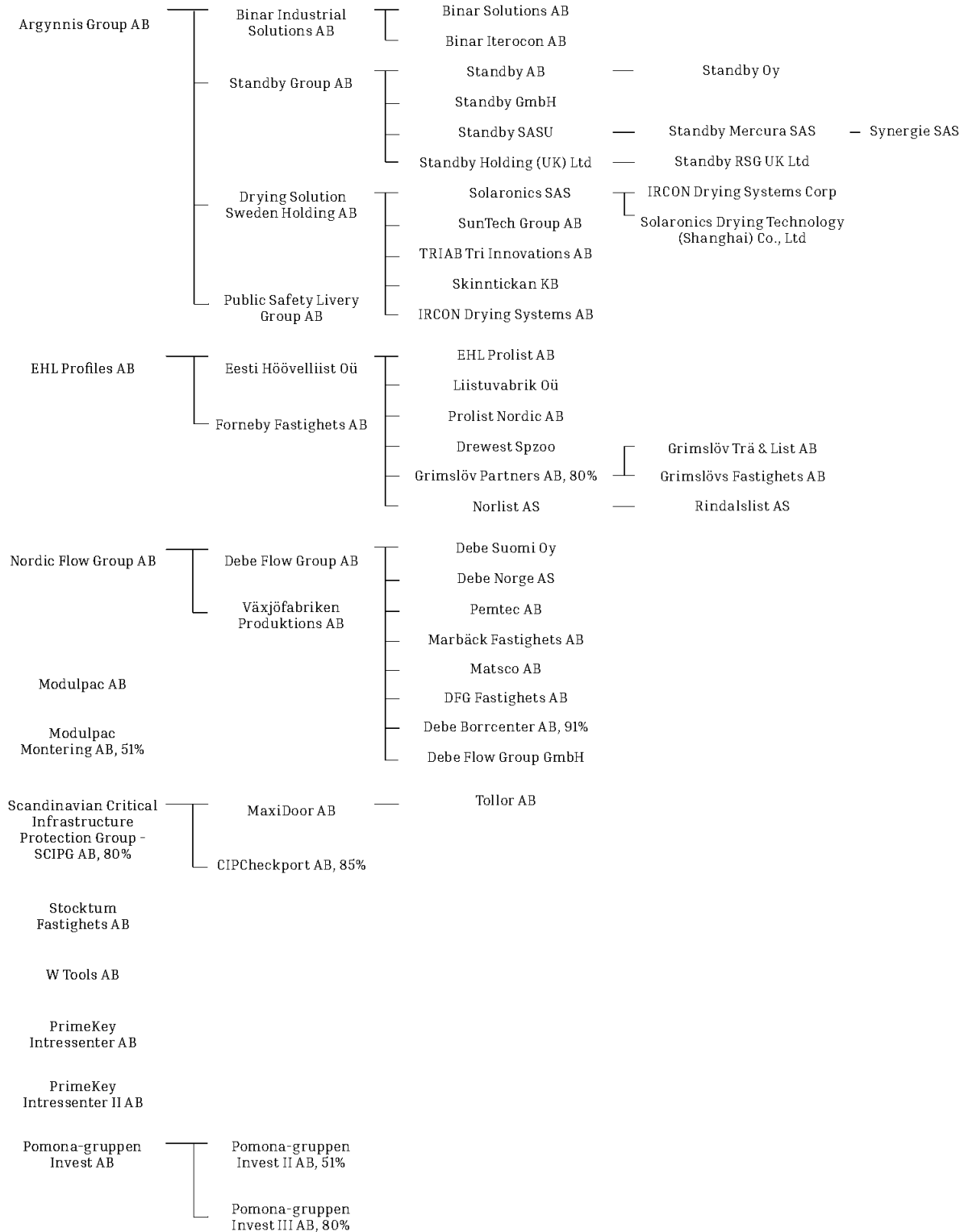
Henrietta Segenmark
Auktoriserad revisor



Pomona-gruppen – Årsredovisning 2022

Bolagsstruktur per 31 december 2022

100 prosentigt ägande om inte annat anges.





**POMONA
GRUPPEN**

Adress:

Pomona-gruppen AB
Box 14229
104 40 Stockholm

Besöksadress:

Arsenalsgatan 2, 2 tr
111 47 Stockholm

Kontakt:

info@pomona.se

www.pomona.se



Deltagare

POMONA-GRUPPEN AKTIEBOLAG 556279-4973 Sverige

Signerat med Svenskt BankID

Namn returnerat från Svenskt BankID: Claes Johnson

Claes Johnson
Ordförande

2023-06-16 10:19:48 UTC

Datum

Leveranskanal: E-post

Signerat med Svenskt BankID

Namn returnerat från Svenskt BankID: Fredrik Rapp

Fredrik Rapp
VD

2023-06-16 08:59:25 UTC

Datum

Leveranskanal: E-post

Signerat med Svenskt BankID

Namn returnerat från Svenskt BankID: Susanne Rapp Nilsson

Susanne Rapp Nilsson

2023-06-16 14:22:55 UTC

Datum

Leveranskanal: E-post

Signerat med Svenskt BankID

Namn returnerat från Svenskt BankID: Charlotte Rapp Hamrén

Charlotte Rapp Hamrén

2023-06-16 13:43:05 UTC

Datum

Leveranskanal: E-post

Signerat med Svenskt BankID

Namn returnerat från Svenskt BankID: Per Nils Tomas Tedgren

Tomas Tedgren

2023-06-16 09:34:47 UTC

Datum

Leveranskanal: E-post

Signerat med Svenskt BankID

Namn returnerat från Svenskt BankID: Eric Olof Ivar Marköö

Olof Marköö

2023-06-16 09:28:23 UTC

Datum

Leveranskanal: E-post



PRICEWATERHOUSECOOPERS AB 556067-4276 Sverige

Signerat med Svenskt BankID

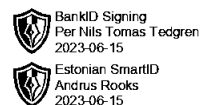
Namn returnerat från Svenskt BankID: S Henrietta Krpuljevic
Segenmark

Henrietta Segenmark
Auktoriserad revisor

2023-06-16 14:51:49 UTC

Datum

Leveranskanal: E-post



**Årsregnskap 2022
for
Norlist AS**

Organisasjonsnr. 918194320

Utarbeidet av:

Soldi Regnskap AS
Godkjent regnskapsselskap
Falkenborgvegen 9
7044 TRONDHEIM
Organisasjonsnr. 847812362



Norlist AS

Årsberetning 2022

Virksomhetens art

Selskapets formål er å eie aksjer i andre selskaper. Selskapet har adresse i Rindal.

Utvikling i resultat og stilling

	2022	2021
Driftsinntekter	0	0
Driftsresultat	-116 444	-126 892
Årsresultat	10 000 000	10 000 000
	31.12.2022	31.12.2021
Balansesum	38 141 925	38 014 328
Egenkapital	25 026 869	15 026 869
Egenkapitalprosent	65,6%	39,5%

Årsresultatet ble kr 10 000 000 mot kr 10 000 000 i fjor.

Det har ikke inntruffet andre forhold etter regnskapsårets slutt som har betydning for regnskapet.

Årsregnskapet gir en rettvise oversikt over utviklingen i foretaket, for resultatet i regnskapsåret og stillingen ved regnskapsårets slutt.

Fortsatt drift

Årsregnskapet er utarbeidet under forutsetning om fortsatt drift. Det bekreftes herved at forutsetningen om fortsatt drift er til stede.

Utsikter

Da selskapets eneste formål er å eie aksjer i datterselskapet Rindalslist AS, vil selskapets fremtidsutsikter og markedsrisiko være avhengig av den risikoen som er i Rindalslist AS. Markedet bærer preg av usikkerhet i seg. Den økonomiske situasjonen med høye strømpriser, økende renter og generelle prisøkninger på det meste av varer gjør at folk har mindre penger og byggeaktiviteten for både nybygg og rehabilitering går ned. Dette er overordnede forhold som hverken Norlist AS eller Rindalslist AS kan påvirke. Datterselskapet Rindalslist AS har likvill ikke mistet noen av sine kjede-avtaler, og de har fått flere kunder. Dermed er forutsetningene for videre vekst i Rindalslist AS, og dermed i Norlist AS, gode hvis markedet går i en positiv retning igjen. Den norske kronkursen som er svak for øyeblikket er ikke gunstig for selskapet, da Rindalslist AS har stor andel av import på sine varer. Valutarisikoen er noe redusert ved at en del av varene nå kjøpes i NOK.

Likviditeten i selskapet er tilfredsstillende ved avleggelse av årsregnskapet. Selskapet har også gode muligheter for intern finansiering fra konsernselskap hvis det skulle oppstå likviditetsbehov.

Forsknings- og utviklingsaktiviteter

Selskapet driver ikke med FoU-aktiviteter, og har ikke hatt slike aktiviteter i regnskapsåret.

Arbeidsmiljø og personale, likestilling mellom kjønnene

Selskapet har ingen ansatte og har heller ikke hatt ansatte i regnskapsåret. Styret består av to menn. Selskapet mener det ikke er nødvendig med tiltak for å sikre likestilling mellom kjønnene.

Det er tegnet ansvarsforsikring for styrets medlemmer i morselskapet Pomona Gruppen AB og gjelder for alle heleide datterselskap i gruppen.

Miljørapport

Det er ingen forhold ved selskapets virksomhet som har påvirkning på det ytre miljø i større grad enn andre selskap i samme bransje.



Norlist AS

Årsberetning 2022

Åpenhetsloven

Norlist AS med datterselskap Rindalslist AS ble omfattet av åpenhetsloven fra 01.07.22 og datterselskapet har startet arbeidet med aktsomhetsvurderinger av leverandører og andre forretningsforbindelser. Rindalslist AS vil publisere en redegjørelse på deres hjemmesider www.rindalslist.no innen 30.juni 2023.

Årsresultat og disponering av årsoverskudd

Styret foreslår følgende disponering av årsoverskuddet, som er på kr 10 000 000:

Dekning av tidligere udekket tap	10 000 000
Totalt	10 000 000

RINDAL den 15.06.2023
Elektronisk signert

Andrus Rooks
Styreleder

Per Nils Tomas Tedgren
Styremedlem



Norlist AS

Resultatregnskap

	Note	2022	2021
DRIFTSINNEKTER OG DRIFTSKOSTNADER			
Driftsinntekter			
Sum driftsinntekter		0	0
Driftskostnader			
Annen driftskostnad	1,2	116 445	126 893
Sum driftskostnader		116 445	126 893
DRIFTSRESULTAT		(116 445)	(126 893)
FINANSINNEKTER OG FINANSKOSTNADER			
Finansinntekter			
Inntekt på investering i datterselskap	3,4	10 724 258	10 799 197
Annen finansinntekt		3 628	1 868
Sum finansinntekter		10 727 886	10 801 065
Finanskostnader			
Annen rentekostnad	4	611 441	674 172
Sum finanskostnader		611 441	674 172
NETTO FINANSPOSTER		10 116 445	10 126 893
ORDINÆRT RES. FØR SKATTEKOSTNAD		10 000 000	10 000 000
Skattekostnad på ordinært resultat	5,6,7	0	0
ORDINÆRT RESULTAT		10 000 000	10 000 000
ÅRSRESULTAT		10 000 000	10 000 000
OVERF. OG DISPONERINGER			
Dekning av tidligere udekket tap	8	10 000 000	10 000 000
SUM OVERF. OG DISP.		10 000 000	10 000 000



Norlist AS

Balanse pr. 31.12.2022

	Note	31.12.2022	31.12.2021
EIENDELER			
ANLEGGSMIDLER			
Finansielle anleggsmidler			
Investeringer i datterselskap	3,4	27 000 000	27 000 000
Sum finansielle anleggsmidler		27 000 000	27 000 000
SUM ANLEGGSMIDLER		27 000 000	27 000 000
OMLØPSMIDLER			
Fordringer			
Fordringer på konsernselskap	3,4	10 724 258	10 799 197
Sum fordringer		10 724 258	10 799 197
Bankinnskudd, kontanter o.l.	9	417 667	215 131
SUM OMLØPSMIDLER		11 141 925	11 014 328
SUM EIENDELER		38 141 925	38 014 328
EGENKAPITAL OG GJELD			
EGENKAPITAL			
Innskutt egenkapital			
Aksjekapital	8,10	90 000	90 000
Overkurs	8	47 940 000	47 940 000
Annen innskutt egenkapital	8	(12 570)	(12 570)
Sum innskutt egenkapital		48 017 430	48 017 430
Opptjent egenkapital			
Udekket tap	8	(22 990 561)	(32 990 561)
Sum opptjent egenkapital		(22 990 561)	(32 990 561)
SUM EGENKAPITAL		25 026 869	15 026 869
GJELD			
LANGSIKTIG GJELD			
Annen langsiktig gjeld			
Langsiktig gjeld til konsernselskap	4	13 096 877	22 985 436
Sum annen langsiktig gjeld		13 096 877	22 985 436
SUM LANGSIKTIG GJELD		13 096 877	22 985 436
KORTSIKTIG GJELD			
Leverandørgjeld		18 178	2 023
SUM KORTSIKTIG GJELD		18 178	2 023
SUM GJELD		13 115 055	22 987 459
SUM EGENKAPITAL OG GJELD		38 141 925	38 014 328

RINDAL den 15.06.2023
Elektronisk signert

Andrus Rooks
Styreleder

Per Nils Tomas Tedgren
Styremedlem



Norlist AS

Noter 2022

Regnskapsprinsipper:

Årsregnskapet er satt opp i samsvar med regnskapsloven og god regnskapsskikk.

Omløpsmidler og kortsiktig gjeld

Omløpsmidler og kortsiktig gjeld omfatter normalt poster som forfaller til betaling innen ett år etter siste dag i regnskapsåret, samt poster som knytter seg til varekretsløpet. Omløpsmidler vurderes til laveste verdi av anskaffelseskost og antatt virkelig verdi (Laveste verdis prinsipp).

Anleggsmidler og langsiktig gjeld

Anleggsmidler omfatter eiendeler bestemt til varig eie og bruk for virksomheten. Anleggsmidler er vurdert til anskaffelseskost. Varige driftsmidler føres opp i balansen og avskrives over driftsmidlets forventede økonomiske levetid. Varige driftsmidler nedskrives til virkelig verdi ved verdifall som forventes ikke å være av forbigående art. Nedskrivninger blir reversert når grunnlaget for nedskrivningen ikke lenger finnes å være til stede.

Aksjer i datterselskap

Datterselskap er selskap der morselskapet har kontroll, og dermed bestemmende innflytelse på enhetens finansielle og operasjonelle strategi, normalt ved å eie mer enn halvparten av den stemmeberettigede kapitalen. Oversikt over selskap som er datterselskap er angitt i nummerert note til regnskapet.

Aksjer i datterselskap vurderes etter kostmetoden i selskapsregnskapet. Kostprisen økes når morselskapet tilfører datterselskapet økt egenkapital ved kapitalutvidelse, eller når det gis konsernbidrag fra morselskapet til datterselskapet. Mottatt utbytte og konsernbidrag resultatføres som inntekt. Morselskapet fører utbytte og konsernbidrag det samme året som datterselskapet avsetter beløpet.

Fordringer

Kundefordringer føres opp i balansen til pålydende etter fradrag for avsetning til påregnelig tap. Avsetning til påregnelig tap gjøres på grunnlag av en individuell vurdering av de enkelte fordringene. I tillegg gjøres det for øvrige kundefordringer en uspesifisert avsetning for å dekke antatt tap.

Andre fordringer er også gjenstand for en tilsvarende vurdering.

Skatt

Skattekostnaden i resultatregnskapet omfatter periodens betalbare skatt som blir utlignet og forfaller til betaling i neste regnskapsår i tillegg til endring i utsatt skatt. Utsatt skatt er beregnet med skattesatsen ved utgangen av regnskapsåret (22 %) på grunnlag av skattereduserende og skatteøkende midlertidige forskjeller som eksisterer mellom regnskapsmessige og skattemessige verdier. I beregningen er det også medtatt skattemessig framførbart underskudd ved regnskapsårets utgang.

Oppføring av utsatt skattefordel på netto skattereduserende forskjeller som ikke er utlignet og underskudd til fremføring, er begrunnet med antatt fremtidig inntjening. Utsatt skattefordel er ikke balanseført i selskapet.

Eventuell utsatt skatt på merverdier i forbindelse med oppkjøp av datterselskap blir ikke utlignet.



Norlist AS

Noter 2022

Note 1 - Pensjonskostnader

Foretaket er ikke pliktig til å ha tjenstepensjonsordning for selskapets ansatte jfr. lov om obligatorisk tjenstepensjon. Selskapet har ingen ansatte.

Note 2 - Annen driftskostnad

Selskapet har ytet godtgjørelse til revisor med følgende beløp inkl. mva:

	I år	I fjor
Revisjon	55 005	35 250
Totalt	55 005	35 250

Note 3 - Inntekt på investering i datterselskap

Selskapet har aksjer i følgende datterselskaper:

Datterselskap, kontorsted:	Eierandel %	Stemme-rett %	Årsresultat siste år	Balanseført EK siste år
Rindalslist AS, Rindal	100,00 %	100,00 %	13 830 549	48 830 140

Note 4 - Investeringer i datterselskap

Aksjer i datterselskaper er balanseført iht kostmetoden.

Balanseført verdi er ført opp etter kostmetoden, og framkommer slik:

	Rindalslist
Inngående balanse pr 01.01.	27 000 000
+/- Andre egenkapitaltransaksjoner	0
= Utgående balanse pr 31.12.	27 000 000

Følgende interne mellomværende er tilstede med konsernselskap:

Gruppe i balansen:	Pr 31.12.	Pr 01.01.
Kortsiktige fordringer	10 724 258	10 799 197
Langsiktig gjeld	13 096 877	22 985 436

Samlet sikkerhetsstillelse overfor foretak i samme konsern utgjør kr 27 000 000. Det er stilt sikkerhet i selskapets aksjepost i Rindalslist AS.

Kostnadsførte renter for lån til selskap i samme konsern:	2022 611 441	2021 674 172
---	------------------------	------------------------

Noter for Norlist AS

Organisasjonsnr. 918194320



Norlist AS

Noter 2022

Note 5 - Skatt

Spesifikasjon av årets skattegrunnlag:

Resultat før skattekostnader	10 000 000
+ Permanente og andre forskjeller	-10 724 258
+ Endring i midlertidige forskjeller	0
+ Mottatt konsernbidrag	724 258
= Inntekt	0

Spesifikasjon av årets skattekostnad:

Beregnet skatt av årets resultat	0
= Sum betalbar skatt	0
+/- Endring i utsatt skatt / utsatt skattefordel	0
= Ordinær skattekostnad	0
Skattesats i inntektsåret	22

Betalbar skatt i balansen består av

Sum betalbar skatt	0
= Betalbar skatt i balansen	0

Note 6 - Utsatt skatt/skattefordel

Utsatt skatt/utsatt skattefordel

	2022	2021
= Grunnlag utsatt skatt	0	0
Utsatt skatt	0	0

Note 7 - Avstemming av skattekostnad

Avstemming av skattekostnad mot resultat før skatt

	Grunnlag	Skatt
Skattekostnad i resultatregnskapet		0
Resultat før skattekostnad	10 000 000	2 200 000
Differanse		-2 200 000
<u>Som består av</u>		
Permanente forskjeller	-10 724 258	-2 359 337
Resultatført konsernbidrag (skattepliktig)	724 258	159 337
Sum		-2 200 000

Noter for Norlist AS

Organisasjonsnr. 918194320



Norlist AS

Noter 2022

Note 8 - Egenkapital

	Aksjekapital	Overkurs	Annen innskutt egenkapital	Udekket tap	Samlet egenkapital
Pr 1.1.	90 000	47 940 000	-12 570	-32 990 561	15 026 869
+Fra årets resultat			0	10 000 000	10 000 000
=Pr 31.12.	90 000	47 940 000	-12 570	-22 990 561	25 026 869

Note 9 - Bankinnskudd, kontanter o.l.

Bundne bankinnskudd utgjør pr 31.12. i år kr 0 og utgjorde pr 31.12. i fjor kr 0.

Note 10 - Aksjekapital

Selskapet har 30000 aksjer hver pålydende kr 3, samlet aksjekapital utgjør kr 90 000. Selskapet har kun en aksjeklasse.

Selskapets aksjeeier som eier mer enn 5 % av aksjekapitalen er:

Aksjonærens navn	Antall aksjer
Eesti Hõvelliist Oü	30 000
Estland	
Konsernregnskapet utarbeides hos Pomona-Gruppen AB, Sverige	



Norlist AS

Kontantstrømoppstilling

Note	2022	2021
Kontantstrømmer fra operasjonelle aktiviteter		
Resultat før skattekostnad	10 000 000	10 000 000
- Periodens betalte skatt	0	0
- Resultatført konsernbidrag	724 258	799 197
+/- Endring i leverandørgjeld	16 155	311
- Resultatført utbytte	(10 000 000)	(10 000 000)
= Nto. kontantstrøm fra operasjonelle aktiviteter	(708 103)	(798 886)
Kontantstrømmer fra investeringsaktiviteter		
= Nto. kontantstrøm fra investeringsaktiviteter	0	0
Kontantstrømmer fra finansieringsaktiviteter		
- Utbet. ved nedbetaling av langsiktig gjeld	9 888 559	4 725 828
+/- Inn-/Utbetalinger av konsernbidrag og utbytte	10 799 197	5 139 839
= Nto. kontantstrøm fra finansieringsaktiviteter	910 638	414 011
= Netto endring i kontanter mv	202 536	(384 875)
+ Beholdning av kontanter 01.01.		
Kontantbeholdning IB	215 131	600 006
Sum + Beholdning av kontanter 01.01.	215 131	600 006
= Kontantbeholdning 31.12.	417 667	215 131
Kontantbeholdning mv framkommer slik:		
Ubundne bankinnskudd pr 31.12.	417 667	215 131
= Beholdning av kontanter mv 31.12.	417 667	215 131

Kontantstrømoppstilling for Norlist AS

Organisasjonsnr. 918194320



Til generalforsamlingen i Norlist AS

Uavhengig revisors beretning

Konklusjon

Vi har revidert årsregnskapet for Norlist AS som består av balanse per 31. desember 2022, resultatregnskap og kontantstrømpoppstilling for regnskapsåret avsluttet per denne datoen og noter til årsregnskapet, herunder et sammendrag av viktige regnskapsprinsipper.

Etter vår mening

- oppfyller årsregnskapet gjeldende lovkrav, og
- gir årsregnskapet et rettviseende bilde av selskapets finansielle stilling per 31. desember 2022, og av dets resultater og kontantstrømmer for regnskapsåret avsluttet per denne datoen i samsvar med regnskapslovens regler og god regnskapsskikk i Norge.

Grunnlag for konklusjonen

Vi har gjennomført revisjonen i samsvar med International Standards on Auditing (ISA-ene). Våre oppgaver og plikter i henhold til disse standardene er beskrevet nedenfor under *Revisors oppgaver og plikter ved revisjonen av årsregnskapet*. Vi er uavhengige av selskapet i samsvar med kravene i relevante lover og forskrifter i Norge og International Code of Ethics for Professional Accountants (inkludert internasjonale uavhengighetsstandarder) utstedt av International Ethics Standards Board for Accountants (IESBA-reglene), og vi har overholdt våre øvrige etiske forpliktelser i samsvar med disse kravene. Innhentet revisjonsbevis er etter vår vurdering tilstrekkelig og hensiktsmessig som grunnlag for vår konklusjon.

Øvrig informasjon

Styret (ledelsen) er ansvarlig for informasjonen i årsberetningen. Øvrig informasjon omfatter informasjon i årsrapporten bortsett fra årsregnskapet og den tilhørende revisjonsberetningen. Vår konklusjon om årsregnskapet ovenfor dekker ikke informasjonen i årsberetningen.

I forbindelse med revisjonen av årsregnskapet er det vår oppgave å lese årsberetningen. Formålet er å vurdere hvorvidt det foreligger vesentlig inkonsistens mellom årsberetningen og årsregnskapet og den kunnskap vi har opparbeidet oss under revisjonen av årsregnskapet, eller hvorvidt informasjon i årsberetningen ellers fremstår som vesentlig feil. Vi har plikt til å rapportere dersom årsberetningen fremstår som vesentlig feil. Vi har ingenting å rapportere i så henseende.

Basert på kunnskapen vi har opparbeidet oss i revisjonen, mener vi at årsberetningen

- er konsistent med årsregnskapet og
- inneholder de opplysninger som skal gis i henhold til gjeldende lovkrav.

Ledelsens ansvar for årsregnskapet

Ledelsen er ansvarlig for å utarbeide årsregnskapet og for at det gir et rettviseende bilde i samsvar med regnskapslovens regler og god regnskapsskikk i Norge. Ledelsen er også ansvarlig for slik

PricewaterhouseCoopers AS, Brattørkaia 17B, Postboks 6365 Torgard, NO-7492 Trondheim
T: 02316, org. no.: 987 009 713 MVA, www.pwc.no

Statsautoriserte revisorer, medlemmer av Den norske Revisorforening og autorisert regnskapsførerselskap



internkontroll som den finner nødvendig for å kunne utarbeide et årsregnskap som ikke inneholder vesentlig feilinformasjon, verken som følge av misligheter eller utilsiktede feil.

Ved utarbeidelsen av årsregnskapet må ledelsen ta standpunkt til selskapets evne til fortsatt drift og opplyse om forhold av betydning for fortsatt drift. Forutsetningen om fortsatt drift skal legges til grunn for årsregnskapet så lenge det ikke er sannsynlig at virksomheten vil bli avviklet.

Revisors oppgaver og plikter ved revisjonen av årsregnskapet

Vårt mål er å oppnå betryggende sikkerhet for at årsregnskapet som helhet ikke inneholder vesentlig feilinformasjon, verken som følge av misligheter eller utilsiktede feil, og å avgi en revisjonsberetning som inneholder vår konklusjon. Betryggende sikkerhet er en høy grad av sikkerhet, men ingen garanti for at en revisjon utført i samsvar med ISA-ene, alltid vil avdekke vesentlig feilinformasjon. Feilinformasjon kan oppstå som følge av misligheter eller utilsiktede feil. Feilinformasjon er å anse som vesentlig dersom den enkeltvis eller samlet med rimelighet kan forventes å påvirke de økonomiske beslutningene som brukerne foretar på grunnlag av årsregnskapet.

For videre beskrivelse av revisors oppgaver og plikter vises det til:
<https://revisorforeningen.no/revisjonsberetninger>

Trondheim, 15. juni 2023
PricewaterhouseCoopers AS

Henrik Granbo
Statsautorisert revisor
(elektronisk signert)



 Securely signed with Brevio

Revisjonsberetning

Signers:

Name	Method	Date
Granbo, Henrik	BANKID	2023-06-15 09:35

This document package contains:

- Closing page (this page)
- The original document(s)
- The electronic signatures. These are not visible in the document, but are electronically integrated.



This file is sealed with a digital signature.
The seal is a guarantee for the authenticity
of the document.