



ÅRSREGNSKAPET FOR REGNSKAPSÅRET 2018 - GENERELL INFORMASJON

Enheten

Organisasjonsnummer: 997 107 454
Organisasjonsform: Aksjeselskap
Foretaksnavn: FERSKE SMAKAR AS
Forretningsadresse: Noss
6973 SANDE I SUNNFJORD

Regnskapsår

Årsregnskapets periode: 01.01.2018 - 31.12.2018

Konsern

Morselskap i konsern: Nei

Regnskapsregler

Regler for små foretak benyttet: Ja
Benyttet ved utarbeidelsen av årsregnskapet til selskapet: Regnskapslovens alminnelige regler

Årsregnskapet fastsatt av kompetent organ

Bekreftet av representant for selskapet: BDO AS
Dato for fastsettelse av årsregnskapet: 23.05.2019

Grunnlag for avgivelse

År 2018: Årsregnskapet er elektronisk innlevert
År 2017: Tall er hentet fra elektronisk innlevert årsregnskap fra 2018

Det er ikke krav til at årsregnskapet m.v. som sendes til Regnskapsregisteret er undertegnet. Kontrollen på at dette er utført ligger hos revisor/enhetens øverste organ. Sikkerheten ivaretas ved at innsender har rolle/rettighet for innsending av årsregnskapet via Altinn, og ved at det bekreftes at årsregnskapet er fastsatt av kompetent organ.

Brønnøysundregistrene, 19.11.2020



Resultatregnskap

Beløp i: NOK	Note	2018	2017
RESULTATREKNESKAP			
Inntekter			
Salgsinntekt		7 448 770	5 567 578
Annen driftsinntekt		5 318	-46
Sum inntekter		7 454 088	5 567 532
Kostnader			
Varekostnad	5	2 069 971	1 500 133
Lønnskostnad	2	3 718 325	3 203 466
Avskrivning på varige driftsmidler og immaterielle eiendeler	4	138 971	128 501
Annen driftskostnad	2	1 339 678	1 176 263
Sum kostnader		7 266 944	6 008 362
Driftsresultat		187 145	-440 830
Finansinntekter og finanskostnader			
Anna renteinntekt		156	117
Sum finansinntekter		156	117
Annan rentekostnad		17 000	27 981
Sum finanskostnader		17 000	27 981
Netto finans		-16 845	-27 864
Ordinært resultat før skattekostnad		170 300	-468 694
Skattekostnad på ordinært resultat	3		
Ordinært resultat etter skattekostnad		170 300	-468 694
Årsresultat		170 300	-468 694
Årsresultat etter minoritetsinteresser		170 300	-468 694
Totalresultat		170 300	-468 694
Overføringer og disponeringar			
Udekt tap		170 300	-468 694



Resultatregnskap

Beløp i: NOK	Note	2018	2017
Sum overføringer og disponeringar	9	170 300	-468 694



Balanse

Beløp i: NOK	Note	2018	2017
BALANSE - EIGEDELAR			
Anleggsmiddel			
Immaterielle egedelar			
Utsett skattefordel	3		
Varige driftsmiddel			
Tomter, bygninger og annen fast eiendom	4, 7		
Maskiner og anlegg	4, 7		
Skip, rigger, fly og lignende	4, 7		
Driftsløsøre, inventar, verktøy, kontormaskiner og lignende	4, 7	311 159	393 933
Sum varige driftsmiddel	4	311 159	393 933
Finansielle anleggsmiddel			
Investeringer i aksjer og andeler		150	150
Sum finansielle anleggsmiddel		150	150
Sum anleggsmiddel		311 309	394 083
Omløpsmiddel			
Varer			
Varer	5, 7	349 890	318 754
Sum varer		349 890	318 754
Krav			
Kundefordringer	6, 7	159 471	108 989
Andre fordringer		39 359	291 310
Sum krav		198 830	400 299
Bankinnskot, kontantar og liknande			
Bankinnskudd, kontanter og lignende	8	860 718	418 390
Sum bankinnskot, kontantar og liknande		860 718	418 390
Sum omløpsmiddel		1 409 437	1 137 442
SUM EIGEDELAR		1 720 747	1 531 525



Balanse

Beløp i: NOK	Note	2018	2017
BALANSE - EIGENKAPITAL OG GJELD			
Eigenkapital			
Innskoten eigenkapital			
Selskapskapital	9	575 000	375 000
Behaldning av egne aksjar	9		
Overkurs	9	75 000	75 000
Annan innskoten eigenkapital	9		
Sum innskoten eigenkapital		650 000	450 000
Opptent eigenkapital			
Annen egenkapital	9		
Udekt tap	9	503 910	674 210
Sum opptent eigenkapital		-503 910	-674 210
Sum eigenkapital		146 090	-224 210
Gjeld			
Langsiktig gjeld			
Utsett skatt	3		
Anna langsiktig gjeld			
Gjeld til kredittinstitusjonar	7	207 137	376 989
Sum anna langsiktig gjeld		207 137	376 989
Sum langsiktig gjeld		207 137	376 989
Kortsiktig gjeld			
Gjeld til kredittinstitusjoner	7		
Leverandørgjeld		339 638	353 435
Betalbar skatt	3		
Skyldige offentlige avgifter		426 989	335 086
Annen kortsiktig gjeld		600 893	690 225
Sum kortsiktig gjeld		1 367 520	1 378 747
Sum gjeld		1 574 657	1 755 736
SUM EIGENKAPITAL OG GJELD		1 720 747	1 531 525



Balanse

Beløp i: NOK	Note	2018	2017
---------------------	-------------	-------------	-------------



Årsregnskap 2018

Ferske Smakar AS

Resultatregnskap
Balanse
Noter til regnskapet

Org.nr.: 997 107 454



Resultatregnskap

Ferske Smakar AS

Driftsinntekter og driftskostnader	Note	2018	2017
Salgsinntekt		7 448 770	5 567 578
Annen driftsinntekt		5 318	-46
Sum driftsinntekter		7 454 088	5 567 532
Varekostnad	5	2 069 971	1 500 133
Lønnskostnad	2	3 718 325	3 203 466
Avskrivning av driftsmidler og immaterielle eiendeler	4	138 971	128 501
Annen driftskostnad	2	1 339 678	1 176 263
Sum driftskostnader		7 266 944	6 008 362
Driftsresultat		187 145	-440 830
Finansinntekter og finanskostnader			
Annen renteinntekt		156	117
Annen rentekostnad		17 000	27 981
Resultat av finansposter		-16 845	-27 864
Ordinært resultat før skattekostnad		170 300	-468 694
Skattekostnad på ordinært resultat	3	0	0
Årsresultat		170 300	-468 694
Overføringer			
Avsatt til dekning av tidligere udekket tap		170 300	0
Overført til udekket tap		0	468 694
Sum overføringer	9	170 300	-468 694



Balanse
Ferske Smakar AS

Eiendeler	Note	2018	2017
Anleggsmidler			
<i>Varige driftsmidler</i>			
Driftsløsøre, inventar o.a. utstyr	4, 7	311 159	393 933
Sum varige driftsmidler	4	311 159	393 933
<i>Finansielle anleggsmidler</i>			
Investeringer i aksjer og andeler		150	150
Sum finansielle anleggsmidler		150	150
Sum anleggsmidler		311 309	394 083
Omløpsmidler			
<i>Varer</i>			
Lager av varer og annen beholdning	5, 7	349 890	318 754
Sum varer		349 890	318 754
<i>Fordringer</i>			
Kundefordringer	6, 7	159 471	108 989
Andre kortsiktige fordringer		39 359	291 310
Sum fordringer		198 830	400 299
<i>Bankinnskudd, kontanter o.l</i>			
Bankinnskudd, kontanter o.l.	8	860 718	418 390
Sum bankinnskudd, kontanter o.l		860 718	418 390
Sum omløpsmidler		1 409 437	1 137 442
Sum eiendeler		1 720 747	1 531 525




Balanse


Ferske Smakar AS

Egenkapital og gjeld	Note	2018	2017
Egenkapital			
<i>Innskutt egenkapital</i>			
Aksjekapital	9	575 000	375 000
Overkurs	9	75 000	75 000
Sum innskutt egenkapital		650 000	450 000
<i>Opptjent egenkapital</i>			
Udekket tap	9	-503 910	-674 210
Sum opptjent egenkapital		-503 910	-674 210
Sum egenkapital		146 090	-224 210
Gjeld			
<i>Annen langsiktig gjeld</i>			
Gjeld til kredittinstitusjoner	7	207 137	376 989
Sum annen langsiktig gjeld		207 137	376 989
<i>Kortsiktig gjeld</i>			
Leverandørgjeld		339 638	353 435
Skyldig offentlige avgifter		426 989	335 086
Annen kortsiktig gjeld		600 893	690 225
Sum kortsiktig gjeld		1 367 520	1 378 747
Sum gjeld		1 574 657	1 755 736
Sum egenkapital og gjeld		1 720 747	1 531 525

Førde, 23.05.2019
Styret i Ferske Smakar AS


Daniel Hundershagen
styreleder


Daniel Stave
styremedlem


Anette Hestad
styremedlem/daglig leder


Thomas Holme Smådal
styremedlem


Gudrun Johanne Eikeland
styremedlem



Regnskapsprinsipper

Årsregnskapet er satt opp i samsvar med regnskapsloven og god regnskapsskikk for små foretak.

Bruk av estimater

Utarbeidelse av regnskap i samsvar med regnskapsloven krever bruk av estimater. Videre krever anvendelse av selskaps regnskapsprinsipper at ledelsen må utøve skjønn.

Salgsinntekter

Inntekter ved salg av varer og tjenester vurderes til virkelig verdi av vederlaget, netto etter fradrag for merverdiavgift, returer, rabatter og andre avslag.

Salg av varer inntektsføres når risiko og kontroll i all hovedsak er overført kjøperen. Med risiko menes eiendelens gevinst og tapspotensiale mens kontroll defineres som beslutnings og råderett. Erfaringstall anvendes for å estimere og regnskapsføre avsetninger for kvantumsrabatter og retur på salgstidspunktet.

Salg av tjenester inntektsføres etter hvert som de er levert.

Klassifisering og vurdering av balanseposter

Eiendeler bestemte til varig eie eller bruk er klassifisert som anleggsmidler. Anleggsmidler er vurdert til anskaffelseskost. Omløpsmidler og kortsiktig gjeld omfatter normalt poster som forfaller til betaling innen ett år etter balansedagen, samt poster som knytter seg til varekretsløpet. Omløpsmidler vurderes til laveste verdi av anskaffelseskost og antatt virkelig verdi.

Fordringer klassifiseres som omløpsmidler hvis de skal tilbakebetales i løpet av ett år. For gjeld er analoge kriterier lagt til grunn. Første års avdrag på langsiktige fordringer og langsiktig gjeld klassifiseres likevel ikke som omløpsmiddel og kortsiktig gjeld.

Enkelte poster er vurdert etter andre regler. Postene det gjelder vil være blant de postene som omhandles nedenfor.

Varige driftsmidler

Varige driftsmidler balanseføres og avskrives lineært til restverdi over driftsmidlenes forventede utnyttbare levetid. Ved endring i avskrivningsplan fordeles virkningen over gjenværende avskrivningstid ("knekkpunktmetoden"). Vedlikehold av driftsmidler kostnadsføres løpende. Påkostninger eller forbedringer tillegges driftsmidlets kostpris og avskrives i takt med driftsmidlet. Skillet mellom vedlikehold og påkostning/forbedring regnes i forhold til driftsmidlets stand ved kjøp av driftsmidlet. Tomter avskrives ikke.

Utgifter til leie av driftsmidler kostnadsføres. Forskuddsbetalinger balanseføres som forskuddsbetalt kostnad, og fordeles over leieperioden.

Investeringer i andre selskaper

Kostmetoden brukes som prinsipp for investeringer i andre selskaper. Kostprisen økes når midler tilføres ved kapitalutvidelse, eller når det gis konsernbidrag til datterselskap. Mottatte utdelinger resultatføres i utgangspunktet som inntekt. Utbytte/konsernbidrag fra datterselskap regnskapsføres det samme året som datterselskapet avsetter beløpet. Utbytte fra andre selskaper regnskapsføres som finansinntekt når utbyttet er vedtatt. Investeringene blir nedskrevet til virkelig verdi dersom verdifallet ikke er forbigående

Varer

Lager av innkjøpte varer er vurdert til det laveste av anskaffelseskost etter FIFO-prinsippet, og netto salgsverdi. Egentilvirkede ferdigvarer og varer under tilvirkning vurderes til variabel tilvirkningskost.

Fordringer

Kundefordringer og andre fordringer er oppført i balansen til pålydende etter fradrag for avsetning til forventet tap. Avsetning for tap gjøres på grunnlag av individuelle vurderinger av de enkelte fordringene. I tillegg gjøres det for øvrige kundefordringer en uspesifisert avsetning for å dekke antatt tap.

Pensjoner

Premier til innskuddsbasert pensjonsordning organisert gjennom livsforsikringsselskap kostnadsføres den perioden innskuddet gjelder og inngår blant lønnskostnader i resultatregnskapet. Forpliktelse eller pensjonsmidler knyttet til kollektiv forsikret pensjonsordning balanseføres ikke.

Skatt

Skattekostnaden i resultatregnskapet omfatter både periodens betalbare skatt og endring i utsatt skatt. Utsatt skatt beregnes med 22 % på grunnlag av de midlertidige forskjeller som eksisterer mellom



regnskapsmessige og skattemessige verdier, samt eventuelt ligningsmessig underskudd til fremføring ved utgangen av regnskapsåret. Skatteøkende og skattereduserende midlertidige forskjeller som reverserer eller kan reversere i samme periode er utlignet og nettoført.

Netto utsatt skattefordel balanseføres ikke, i samsvar med unntaksreglene for små foretak.

Note 2 Lønnskostnader, antall ansatte, godtgjørelser, lån til ansatte mm

Lønnskostnader	2018	2017
Lønninger	3 269 083	2 846 009
Arbeidsgiveravgift	432 191	284 300
Pensjonskostnader	15 877	73 157
Andre ytelser	1 174	0
Sum	3 718 325	3 203 466

Gjennomsnittlig antall årsverk sysselsatt i regnskapsåret 8 7,5
Det er ikke utbetalt ytelser til ledende personer i 2018

Ytelser til ledende personer	Daglig leder	Styret
Lønn	559 915	0
Pensjonsutgifter	0	0
Styrehonorar	0	0
Annen godtgjørelse	6 566	0
Sum	566 481	0

OTP

Selskapet er pliktig til å ha tjenstepensjonsordning etter lov om obligatorisk tjenstepensjon. Selskapets pensjonsordninger tilfredsstiller kravene i denne lov.

Revisor

Kostnadsført honorar til revisor for 2018 utgjør kr 78 095,- ekskl.mva.

Lovpålagt revisjon	43 000
Andre tjenester	35 095
Sum honorar til revisor	78 095



Note 3 Skatt

Årets skattekostnad	2018	2017
Resultatført skatt på ordinært resultat:		
Betalbar skatt	0	0
Endring i utsatt skattefordel	0	0
Skattekostnad ordinært resultat	0	0
Skattepliktig inntekt:		
Ordinært resultat før skatt	170 300	-468 694
Permanente forskjeller	21 829	0
Endring i midlertidige forskjeller	32 521	5 715
Anvendelse av fremførbart underskudd	-224 650	0
Skattepliktig inntekt	0	-462 979
Betalbar skatt i balansen:		
Betalbar skatt på årets resultat	0	0
Sum betalbar skatt i balansen	0	0

Skatteeffekten av midlertidige forskjeller og underskudd til fremføring som har gitt opphav til utsatt skatt og utsatte skattefordeler, spesifisert på typer av midlertidige forskjeller:

	2018	2017	Endring
Varige driftsmidler	21 266	60 634	39 368
Fordringer	-17 517	-17 517	0
Gevinst - og tapskonto	-27 395	-34 243	-6 848
Sum	-23 645	8 875	32 520
Akkumulert fremførbart underskudd	-464 650	-689 300	-224 650
Inngår ikke i beregningen av utsatt skatt	488 296	680 425	192 130
Grunnlag for beregning av utsatt skatt	0	0	0
Utsatt skattefordel (22 % / 23 %)	0	0	0

I henhold til God regnskapsskikk for små foretak balanseføres ikke utsatt skattefordel.



Note 4 Anleggsmidler

	Driftsløsøre, inventar ol.	Sum
Anskaffelseskost pr. 01.01.18	2 447 468	2 447 468
+ Tilgang kjøpte anleggsmidler	56 198	56 198
= Anskaffelseskost 31.12.18	2 503 666	2 503 666
Akkumulerte avskrivninger 31.12.18	2 192 507	2 192 507
= Bokført verdi 31.12.18	311 159	311 159
Årets ordinære avskrivninger	138 971	138 971
Økonomisk levetid	3-10 år	

Note 5 Varer

	2018	2017
Råvarer og innkjøpte halvfabrikater	349 890	318 754
Sum	349 890	318 754

Selskapets varebeholdning er vurdert til innkjøpspris. Det er ikke foretatt nedskrivning for ukurans.

Note 6 Kundefordringer

	2018	2017
Kundefordringer til pålydende	176 988	126 506
Avsetning til tap	17 517	17 517
Balansført verdi av kundefordringer 31.12	159 471	108 989
Sum resultatførte tap på krav	0	0

Kostnadsført tap er klassifisert som annen driftskostnad i regnskapet.



Note 7 Fordringer, gjeld, pantstillelser og garantier m.v

	2018	2017
Fordringer med forfall senere enn ett år	0	0
Langsiktig gjeld med forfall senere enn fem år	0	0
Gjeld til kredittinstitusjoner	207 137	376 989
Sum	207 137	376 989

Balansført verdi av pantsatte eiendeler	2018	2017
Driftsløsøre, inventar og utstyr	311 159	393 933
Lager av varer og annen beholdning	349 890	318 754
Kundefordringer	159 471	108 989
Sum	820 520	821 675

Note 8 Bankinnskudd

	2018	2017
Bundne skattetrekkmidler	47 024	62 472

Note 9 Egenkapital

	Aksjekapital	Overkurs	Udekket tap	Sum egenkapital
Pr. 01.01	375 000	75 000	-674 210	-224 210
Kapitalforhøyelse	200 000			200 000
Årets resultat			170 300	170 300
Pr 31.12	575 000	75 000	-503 910	146 090



BDO AS
Hafstadvegen 21
6800 Førde

Uavhengig revisors beretning

Til generalforsamlingen i Ferske Smakar AS

Uttalelse om revisjonen av årsregnskapet

Konklusjon

Vi har revidert årsregnskapet til Ferske Smakar AS.

Årsregnskapet består av:

- Balanse per 31. desember 2018
- Resultatregnskap for 2018
- Noter til årsregnskapet, herunder et sammendrag av viktige regnskapsprinsipper.

Etter vår mening:

Er årsregnskapet avgitt i samsvar med lov og forskrifter og gir et rettviseende bilde av selskapets finansielle stilling per 31. desember 2018 og av dets resultater for regnskapsåret avsluttet per denne datoen i samsvar med regnskapslovens regler og god regnskapsskikk i Norge.

Grunnlag for konklusjonen

Vi har gjennomført revisjonen i samsvar med lov, forskrift og god revisjonsskikk i Norge, herunder de internasjonale revisjonsstandardene International Standards on Auditing (ISA-ene). Våre oppgaver og plikter i henhold til disse standardene er beskrevet i Revisors oppgaver og plikter ved revisjon av årsregnskapet. Vi er uavhengige av selskapet slik det kreves i lov og forskrift, og har overholdt våre øvrige etiske forpliktelser i samsvar med disse kravene. Etter vår oppfatning er innhentet revisjonsbevis tilstrekkelig og hensiktsmessig som grunnlag for vår konklusjon.

Styret og daglig leders ansvar for årsregnskapet

Styret og daglig leder (ledelsen) er ansvarlig for å utarbeide årsregnskapet i samsvar med lov og forskrifter, herunder for at det gir et rettviseende bilde i samsvar med regnskapslovens regler og god regnskapsskikk i Norge. Ledelsen er også ansvarlig for slik internkontroll som den finner nødvendig for å kunne utarbeide et årsregnskap som ikke inneholder vesentlig feilinformasjon, verken som følge av misligheter eller utilsiktede feil.

Ved utarbeidelsen av årsregnskapet må ledelsen ta standpunkt til selskapets evne til fortsatt drift og opplyse om forhold av betydning for fortsatt drift. Forutsetningen om fortsatt drift skal legges til grunn for årsregnskapet så lenge det ikke er sannsynlig at virksomheten vil bli avviklet.

Revisors oppgaver og plikter ved revisjonen av årsregnskapet

Vårt mål er å oppnå betryggende sikkerhet for at årsregnskapet som helhet ikke inneholder vesentlig feilinformasjon, verken som følge av misligheter eller utilsiktede feil, og å avgi en revisjonsberetning som inneholder vår konklusjon. Betryggende sikkerhet er en høy grad av sikkerhet, men ingen garanti for at en revisjon utført i samsvar med lov, forskrift og god revisjonsskikk i Norge, herunder ISA-ene, alltid vil avdekke vesentlig feilinformasjon som eksisterer. Feilinformasjon kan oppstå som følge av misligheter eller utilsiktede feil. Feilinformasjon blir vurdert som vesentlig dersom den enkeltvis eller samlet med rimelighet kan forventes å påvirke økonomiske beslutninger som brukerne foretar basert på årsregnskapet.




For videre beskrivelse av revisors oppgaver og plikter vises det til:
<https://revisorforeningen.no/revisjonsberetninger>

Uttalelse om øvrige lovmessige krav

Konklusjon om registrering og dokumentasjon

Basert på vår revisjon av årsregnskapet som beskrevet ovenfor, og kontrollhandlinger vi har funnet nødvendig i henhold til internasjonal standard for attestasjonsoppdrag (ISAE) 3000 «Attestasjonsoppdrag som ikke er revisjon eller forenklet revisorkontroll av historisk finansiell informasjon», mener vi at ledelsen har oppfylt sin plikt til å sørge for ordentlig og oversiktlig registrering og dokumentasjon av selskapets regnskapsopplysninger i samsvar med lov og god bokføringsskikk i Norge.

Førde, 23.05.2019
BDO AS


Jan Inge Rygg
Registrert revisor