



ÅRSREGNSKAPET FOR REGNSKAPSÅRET 2022 - GENERELL INFORMASJON

Enheten

Organisasjonsnummer: 917 061 580
Organisasjonsform: Samvirkeforetak
Foretaksnavn: COOP VALLERSUND SA
Forretningsadresse: Jøssundveien 34
7167 VALLERSUND

Regnskapsår

Årsregnskapets periode: 01.01.2022 - 31.12.2022

Konsern

Morselskap i konsern: Nei

Regnskapsregler

Regler for små foretak benyttet: Ja
Benyttet ved utarbeidelsen av årsregnskapet til selskapet: Regnskapslovens alminnelige regler

Årsregnskapet fastsatt av kompetent organ

Bekreftet av representant for selskapet: Hilde Merete Ekset Skifte
Dato for fastsettelse av årsregnskapet: 01.03.2023

Grunnlag for avgivelse

År 2022: Årsregnskapet er elektronisk innlevert
År 2021: Tall er hentet fra elektronisk innlevert årsregnskap fra 2022

Det er ikke krav til at årsregnskapet m.v. som sendes til Regnskapsregisteret er undertegnet. Kontrollen på at dette er utført ligger hos revisor/enhetens øverste organ. Sikkerheten ivaretas ved at innsender har rolle/rettighet for innsending av årsregnskapet via Altinn, og ved at det bekreftes at årsregnskapet er fastsatt av kompetent organ.

Brønnøysundregistrene, 24.05.2024



Resultatregnskap

Beløp i: NOK	Note	2022	2021
RESULTATREGNSKAP			
Inntekter			
Salgsinntekt	1	17 569 030	17 366 354
Annen driftsinntekt		484 113	829 221
Sum inntekter		18 053 143	18 195 575
Kostnader			
Varekostnad	1	14 044 042	14 058 688
Lønnskostnad	2	2 265 977	2 271 934
Avskrivning av driftsmidler og immaterielle eiendeler	3	329 200	255 001
Annen driftskostnad		1 534 555	1 595 043
Sum kostnader		18 173 773	18 180 666
Driftsresultat		-120 630	14 909
Finansinntekter og finanskostnader			
Annen renteinntekt		7 657	3 715
Sum finansinntekter		7 657	3 715
Annen rentekostnad		355 484	95 821
Annen finanskostnad		350	
Sum finanskostnader		355 834	95 821
Netto finans		-348 177	-92 106
Ordinært resultat før skattekostnad		-468 807	-77 197
Skattekostnad på resultat	4	-73 603	49 767
Ordinært resultat etter skattekostnad		-395 204	-126 964
Årsresultat	6	-395 204	-126 964
Årsresultat etter minoritetsinteresser		-395 204	-126 964
Totalresultat		-395 204	-126 964
Overføringer og disponeringer			



Resultatregnskap

Beløp i: NOK	Note	2022	2021
Overført fra annen egenkapital		-395 204	-126 964
Sum overføringer og disponeringer		-395 204	-126 964



Balanse

Beløp i: NOK	Note	2022	2021
BALANSE - EIENDELER			
Anleggsmidler			
Immaterielle eiendeler			
Utsatt skattefordel	4	170 363	96 760
Sum immaterielle eiendeler		170 363	96 760
Varige driftsmidler			
Tomter, bygninger o.a. fast eiendom	3, 7	6 955 402	4 958 617
Driftsløsøre, inventar o.a. utstyr	3, 7	703 346	819 765
Sum varige driftsmidler		7 658 748	5 778 382
Finansielle anleggsmidler			
Lån til tilknyttet selskap og felles kontrollert virksomhet		328 226	328 226
Sum finansielle anleggsmidler		328 226	328 226
Sum anleggsmidler		8 157 337	6 203 368
Omløpsmidler			
Varer			
Sum varer		1 427 755	1 380 967
Fordringer			
Kundefordringer		538 190	121 856
Andre kortsiktige fordringer		32 054	396 533
Konsernfordringer		138 015	134 962
Sum fordringer		708 259	653 351
Bankinnskudd, kontanter og lignende			
Bankinnskudd, kontanter o.l.	5	758 642	951 989
Sum bankinnskudd, kontanter og lignende		758 642	951 989
Sum omløpsmidler		2 894 655	2 986 308
SUM EIENDELER		11 051 992	9 189 676



Balanse

Beløp i: NOK	Note	2022	2021
BALANSE - EGENKAPITAL OG GJELD			
Egenkapital			
Innskutt egenkapital			
Medlemmenes ansvarsinnskudd		102 018	99 918
Sum innskutt egenkapital	6	102 018	99 918
Opptjent egenkapital			
Annen egenkapital	6	2 229 972	2 625 176
Sum opptjent egenkapital		2 229 972	2 625 176
Sum egenkapital		2 331 990	2 725 094
Gjeld			
Langsiktig gjeld			
Utsatt skatt	4		
Annen langsiktig gjeld			
Gjeld til kredittinstitusjoner	7	5 955 079	4 137 280
Medlemsinnskudd	7	1 183 985	1 245 836
Sum annen langsiktig gjeld		7 139 064	5 383 116
Sum langsiktig gjeld		7 139 064	5 383 116
Kortsiktig gjeld			
Gjeld til kredittinstitusjoner		140 437	42 285
Leverandørgjeld		959 148	550 256
Betalbar skatt	4		427
Skyldig offentlige avgifter		93 443	76 127
Utbytte		171 927	203 299
Annen kortsiktig gjeld		215 983	209 071
Sum kortsiktig gjeld		1 580 938	1 081 466
Sum gjeld		8 720 002	6 464 582
SUM EGENKAPITAL OG GJELD		11 051 992	9 189 676



Brønnøysundregistrene

ÅRSREGNSKAP FOR REGNSKAPSÅRET 2022 - GENERELL INFORMASJON

Journalnummer: 2023 358192

Enheten

Organisasjonsnummer: 917 061 580
Organisasjonsform: Samvirkeforetak
Foretaksnavn: COOP VALLERSUND SA
Forretningsadresse: Jøssundveien 34
7167 VALLERSUND

Regnskapsår

Årsregnskapets periode: 01.01.2022 - 31.12.2022

Konsern

Morselskap i konsern: Nei

Regnskapsregler

Regler for små foretak benyttet: Ja
Benyttet ved utarbeidelsen av
årsregnskapet til selskapet: Regnskapslovens alminnelige regler

Årsregnskapet fastsatt av kompetent organ

Bekreftet av representant for selskapet: Hilde Merete Ekset Skifte
Dato for fastsettelse av årsregnskapet: 01.03.2023

Grunnlag for avgivelse

År 2022: Årsregnskap er elektronisk innlevert.
År 2021: Tall er hentet fra elektronisk innlevert årsregnskap fra 2022.

Det er ikke krav til at årsregnskapet m.v. som sendes til Regnskapsregisteret er undertegnet. Kontrollen på at dette er utført ligger hos revisor/enhetens øverste organ. Sikkerheten ivaretas ved at innsender har rolle/rettighet for innsending av årsregnskapet via Altinn, og ved at det bekreftes at årsregnskapet er fastsatt av kompetent organ.

Brønnøysundregistrene, 20.04.2023



Organisasjonsnr: 917 061 580
COOP VALLERSUND SA

RESULTATREGNSKAP

Beløp i: NOK	Note	2022	2021
RESULTATREGNSKAP			
Inntekter			
Salgsinntekt	1	17 569 030	17 366 354
Annen driftsinntekt		484 113	829 221
Sum inntekter		18 053 143	18 195 575
Kostnader			
Varekostnad	1	14 044 042	14 058 688
Lønnskostnad	2	2 265 977	2 271 934
Avskrivning av driftsmidler og immaterielle eiendeler	3	329 200	255 001
Annen driftskostnad		1 534 555	1 595 043
Sum kostnader		18 173 773	18 180 666
Driftsresultat		-120 630	14 909
Finansinntekter og finanskostnader			
Annen renteinntekt		7 657	3 715
Sum finansinntekter		7 657	3 715
Annen rentekostnad		355 484	95 821
Annen finanskostnad		350	
Sum finanskostnader		355 834	95 821
Netto finans		-348 177	-92 106
Ordinært resultat før skattekostnad			
Skattekostnad på resultat	4	-468 807	-77 197
Ordinært resultat etter skattekostnad		-73 603	49 767
Årsresultat	6	-395 204	-126 964
Årsresultat etter minoritetsinteresser		-395 204	-126 964
Totalresultat		-395 204	-126 964
Overføringer og disponeringer			
Overført fra annen egenkapital		-395 204	-126 964
Sum overføringer og disponeringer		-395 204	-126 964



Organisasjonsnr: 917 061 580
COOP VALLERSUND SA

BALANSE

Beløp i: NOK	Note	2022	2021
BALANSE - EIENDELER			
Anleggsmidler			
Immaterielle eiendeler			
Utsatt skattefordel	4	170 363	96 760
Sum immaterielle eiendeler		170 363	96 760
Varige driftsmidler			
Tomter, bygninger o.a.			
fast eiendom	3, 7	6 955 402	4 958 617
Driftsløsøre, inventar o.			
a. utstyr	3, 7	703 346	819 765
Sum varige driftsmidler		7 658 748	5 778 382
Finansielle anleggsmidler			
Lån til tilknyttet			
selskap og felles			
kontrollert virksomhet			
		328 226	328 226
Sum finansielle			
anleggsmidler		328 226	328 226
Sum anleggsmidler		8 157 337	6 203 368
Omløpsmidler			
Varer			
Sum varer		1 427 755	1 380 967
Fordringer			
Kundefordringer			
		538 190	121 856
Andre kortsiktige			
fordringer		32 054	396 533
Konsernfordringer			
		138 015	134 962
Sum fordringer		708 259	653 351
Bankinnskudd, kontanter			
og lignende			
Bankinnskudd, kontanter o.			
l.	5	758 642	951 989
Sum bankinnskudd,			
kontanter og lignende		758 642	951 989
Sum omløpsmidler		2 894 655	2 986 308
SUM EIENDELER		11 051 992	9 189 676

BALANSE - EGENKAPITAL OG GJELD

Egenkapital



Innskutt egenkapital			
Medlemmenes ansvarsinnskudd		102 018	99 918
Sum innskutt egenkapital	6	102 018	99 918
Opptjent egenkapital			
Annen egenkapital	6	2 229 972	2 625 176
Sum opptjent egenkapital		2 229 972	2 625 176
Sum egenkapital		2 331 990	2 725 094
Gjeld			
Langsiktig gjeld			
Utsatt skatt	4		
Annen langsiktig gjeld			
Gjeld til			
kredittinstitusjoner	7	5 955 079	4 137 280
Medlemsinnskudd	7	1 183 985	1 245 836
Sum annen langsiktig gjeld		7 139 064	5 383 116
Sum langsiktig gjeld		7 139 064	5 383 116
Kortsiktig gjeld			
Gjeld til			
kredittinstitusjoner		140 437	42 285
Leverandørgjeld		959 148	550 256
Betalbar skatt	4		427
Skyldig offentlige avgifter		93 443	76 127
Utbytte		171 927	203 299
Annen kortsiktig gjeld		215 983	209 071
Sum kortsiktig gjeld		1 580 938	1 081 466
Sum gjeld		8 720 002	6 464 582
SUM EGENKAPITAL OG GJELD		11 051 992	9 189 676



Organisasjonsnr: 917 061 580
COOP VALLERSUND SA

NOTEOPPLYSNINGER - SELSKAP - alle poster oppgitt i hele tall

Note
4

Antall årsverk i regnskapsåret
4.00

<u>Sum</u>	<u>Beløp</u>
<u>Balanseført verdi 31.12.</u>	<u>Varige driftsmidler Immaterielle eiend.</u>

Konsernregnskap

Morselskapet sitt navn

Forretningskontor for morselskapet

Begrunnelse for at datterselskap er utelatt fra konsolideringen

<u>Samlet beløp - tilknyttet selskap</u>	<u>Årets</u>	<u>Fjorårets</u>
--	--------------	------------------

<u>Samlet beløp - foretak i samme konsern</u>	<u>Årets</u>	<u>Fjorårets</u>
---	--------------	------------------

<u>Samlet beløp - foretak i samme konsern</u>	<u>Årets</u>	<u>Fjorårets</u>
---	--------------	------------------

<u>Samlet beløp - felles kontrollert virksomhet</u>	<u>Årets</u>	<u>Fjorårets</u>
---	--------------	------------------

<u>Pantstillelse</u>	<u>Beløp</u>
----------------------	--------------

<u>Beholdning av egne aksjer</u>	<u>Antall</u>	<u>Pålydende</u>	<u>Andel av aksjek.</u>
----------------------------------	---------------	------------------	-------------------------



Åfjord
Øvre Årnes 2
7170 Åfjord
Tlf. 72 53 16 22

Indre Fosen
Rådhusvn. 20
7100 Rissa
Tlf. 73 85 10 20

Ørland
Maren Juels gt 1
7130 Brekstad
Tlf. 72 51 31 20

Til generalforsamlingen i Coop Vallersund SA

Uavhengig revisors beretning

Konklusjon

Vi har revidert årsregnskapet for Coop Vallersund SA som viser et underskudd på kr 395 204. Årsregnskapet består av balanse per 31. desember 2022, resultatregnskap for regnskapsåret avsluttet per denne datoen og noter til årsregnskapet, herunder et sammendrag av viktige regnskapsprinsipper.

Etter vår mening

- oppfyller årsregnskapet gjeldende lovkrav, og
- gir årsregnskapet et rettviseende bilde av selskapets finansielle stilling per 31. desember 2022 og av dets resultater for regnskapsåret avsluttet per denne datoen i samsvar med regnskapslovens regler og god regnskapsskikk i Norge.

Grunnlag for konklusjonen

Vi har gjennomført revisjonen i samsvar med International Standards on Auditing (ISA-ene). Våre oppgaver og plikter i henhold til disse standardene er beskrevet nedenfor under "Revisors oppgaver og plikter ved revisjonen av årsregnskapet". Vi er uavhengige av selskapet i samsvar med kravene i relevante lover og forskrifter i Norge og International Code of Ethics for Professional Accountants (inkludert internasjonale uavhengighetsstandarder) utstedt av International Ethics Standards Board for Accountants (IESBA-reglene), og vi har overholdt våre øvrige etiske forpliktelser i samsvar med disse kravene. Innhentet revisjonsbevis er etter vår vurdering tilstrekkelig og hensiktsmessig som grunnlag for vår konklusjon.

Øvrig informasjon

Styret og daglig leder (ledelsen) er ansvarlige for øvrig informasjon som er publisert sammen med årsregnskapet. Øvrig informasjon består av årsberetningen. Vår konklusjon om årsregnskapet ovenfor dekker ikke øvrig informasjon.

I forbindelse med revisjonen av årsregnskapet er det vår oppgave å lese øvrig informasjon. Formålet er å vurdere hvorvidt det foreligger vesentlig inkonsistens mellom den øvrige informasjonen og årsregnskapet og den kunnskap vi har opparbeidet oss under revisjonen av årsregnskapet, eller hvorvidt øvrig informasjon fremstår som vesentlig feil. Vi har plikt til å rapportere dersom øvrig informasjon fremstår som vesentlig feil. Vi har ingenting å rapportere i så henseende.

Ledelsens ansvar for årsregnskapet

Ledelsen er ansvarlig for å utarbeide årsregnskapet og for at det gir et rettviseende bilde i samsvar med regnskapslovens regler og god regnskapsskikk i Norge. Ledelsen er også ansvarlig for slik intern kontroll som den finner nødvendig for å kunne utarbeide et årsregnskap som ikke inneholder vesentlig feilinformasjon, verken som følge av misligheter eller utilsiktede feil.

Ansvarlige revisorer:

Stig-Roar Guttelvik

Henrik Jønvik

Ragnar Hoås

Systemrevisjon Fosen AS

Autorisert
Regnskapsførerselskap

stigroar@systemrevisjon.no
Mobil 994 65 932

henrik@systemrevisjon.no
Mobil 98111 952

ragnar@systemrevisjon.no
Mobil 913 50 952

Org. nr. NO 980 545 717
Bankkto. 4213 08 91289

Medlemmer av
Den norske Revisorforening

www.systemrevisjon.no



Ved utarbeidelsen av årsregnskapet må ledelsen ta standpunkt til selskapets evne til fortsatt drift og opplyse om forhold av betydning for fortsatt drift. Forutsetningen om fortsatt drift skal legges til grunn for årsregnskapet så lenge det ikke er sannsynlig at virksomheten vil bli avvirket.

Revisors oppgaver og plikter ved revisjonen av årsregnskapet

Vårt mål er å oppnå betryggende sikkerhet for at årsregnskapet som helhet ikke inneholder vesentlig feilinformasjon, verken som følge av misligheter eller utilsiktede feil, og å avgi en revisjonsberetning som inneholder vår konklusjon. Betryggende sikkerhet er en høy grad av sikkerhet, men ingen garanti for at en revisjon utført i samsvar med ISA-ene, alltid vil avdekke vesentlig feilinformasjon.

Feilinformasjon kan oppstå som følge av misligheter eller utilsiktede feil. Feilinformasjon er å anse som vesentlig dersom den enkeltvis eller samlet med rimelighet kan forventes å påvirke de økonomiske beslutningene som brukerne foretar på grunnlag av årsregnskapet.

For videre beskrivelse av revisors oppgaver og plikter vises det til:
<https://revisorforeningen.no/revisjonsberetninger>

Rissa, 01.3.2023
Systemrevisjon Fosen AS

Henrik Jønvik
statsautorisert revisor



COOP VALLERSUND SA
ORG.NR: 917 061 580



ÅRSBERETNING for regnskapsåret 2022 (Driftsår 83)

Nettomsetningen 2022 kr.18 053 143,- En nedgang på kr. 142 432,- fra 2021.

Dette gir ett årsresultat på -395 177,- etter skatt og finanskostnader.

Årsaken til det regnskapsmessige underskuddet kan forklares med økte rentekostnader etter opplåning i forbindelse med renovasjon av butikkbygget. Styret ser også at vi har en nedgang på salgsinntekter på kr. 377 500,- i perioden august- desember. Denne perioden var under og like etter nedstenging av Jøssund brua.

Underskuddet spiser litt av egenkapitalen som pr 01.01.2023 er på kr. 2 331 990,-

Drivstoff: Omsatt 213 339 liter i 2022, en nedgang på 10 600 liter fra 2021. Dette skyldes nok kraftig økte drivstoffpriser som igjen ga nedgang i drivstoffsalg, spesielt på småbåthavna.

Båtslipen: Godt benyttet i 2022. Ingen store investeringer

Fiskemottaket: All fisk er levert til Grande Sjømat 2022. Brutto inntekt 573 586,-

Småbåthavna: Ingen store kostnader i 2022. 20 stk. plasser er belagt og 4 stk. småbåtplasser ledig pr.01.01.23. Nye priser innført fra 01.01.2023

Utleie lokaler 2022: Bankbygget utleid til Dokker Frisør og Fosenfarger Leiseth

Leiligheten over butikken ble utleid til Fosen Skalldyr i krabbesesongen som tidligere år.

Registret utleie i kr. 2022: 308 850,-

Butikken: Vi har endelig fått gjennomført en strengt nødvendig renovering av butikkbygget. Dette har vært ett stort løft økonomisk, men her var det snakk om og være eller ikke være. Vi har mottatt mange positive tilbakemeldinger etter at vi reåpnet i renovert lokaler. Styret og ansatte håper dette har gitt butikken ett løft, slik at butikken er mere attraktiv og at dette igjen øker kundemassen. Vi er avhengig av at alle fremsnakker butikken vår. Styret ber om at Dere som har meninger om butikken, være seg vareutvalg, driften eller annet, gir styret tilbakemelding om dette. Dette gjelder både ros og ris. Vi blir bedre sammen. Viktig at vi klarer å beholde butikken som ett samlingspunkt i bygda. Styret og de ansatte vil rette en stor takk til våre kunder for Deres bidrag i 2022.

Bedriften har i 2022 sysselsatt 4 årsverk.

Det er blitt avholdt 8 Styremøter i 2022. Styret sammen med daglig leder følger utviklingen nøye.

Fremtidsutsikter:

Butikken: Det gjenstår noe oppussing innvendig. Maling og oppussing av kontor spiserom er planlagt gjennomført over tid og på dagnad. Det er også planlagt rydding i kjelleretasjen slik at arealet kan benyttes til lager for blant annet sesongvarer.

Småbåthavna: Fortsatt gjenstår det investeringer i låsbare strømsøyler med stikk og måler. Her må også oppholdsrom i ishuset med toalett fasiliteter få nødvendig oppgradering.

Styreleder: Håvard Sandness

Styremedlem og daglig leder:

Hilde Skifte

Styremedlem: Eva S. Mandal

Nestleder: Steinar E. Jøssund

Styremedlem/ansattrepresentant:

Vivi A.S.Fjeldsaune


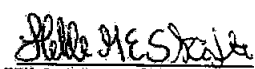
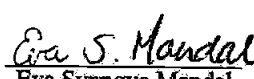


Resultatregnskap			
Coop Vallersund Sa			
Driftsinntekter og driftskostnader	Note	2022	2021
Salgsinntekt	1	17 569 030	17 366 354
Annen driftsinntekt		484 113	829 221
Sum driftsinntekter		18 053 143	18 195 575
Varekostnad	1	14 044 042	14 058 688
Lønnskostnad	2	2 265 977	2 271 934
Avskrivning av driftsmidler og immaterielle eiendeler	3	329 200	255 001
Annen driftskostnad		1 534 555	1 595 043
Sum driftskostnader		18 173 773	18 180 666
Driftsresultat		-120 630	14 909
Finansinntekter og finanskostnader			
Annen renteinntekt		7 657	3 715
Annen rentekostnad		355 484	95 821
Annen finanskostnad		350	0
Resultat av finansposter		-348 177	-92 106
Resultat før skattekostnad		-468 807	-77 197
Skattekostnad på resultat	4	-73 603	49 767
Resultat		-395 204	-126 964
Årsresultat	6	-395 204	-126 964
Overføringer			
Overført fra annen egenkapital		395 204	126 964
Sum overføringer		-395 204	-126 964
Coop Vallersund Sa			Side 1



Balanse			
Coop Vallersund Sa			
Eiendeler	Note	2022	2021
Anleggsmidler			
Immaterielle eiendeler			
Utsatt skattefordel	4	170 363	96 760
Sum immaterielle eiendeler		170 363	96 760
Varige driftsmidler			
Tomter, bygninger o.a. fast eiendom	3, 7	6 955 402	4 958 617
Driftsløsøre, inventar o.a. utstyr	3, 7	703 346	819 765
Sum varige driftsmidler		7 658 748	5 778 382
Finansielle anleggsmidler			
Andelsinnskudd NKL		328 226	328 226
Sum finansielle anleggsmidler		328 226	328 226
Sum anleggsmidler		8 157 337	6 203 368
Omløpsmidler			
Lager av varer og annen beholdning		1 427 755	1 380 967
Fordringer			
Kundefordringer		538 190	121 856
Andre kortsiktige fordringer		32 054	396 533
Plasseringskonto NKL		138 015	134 962
Sum fordringer		708 259	653 351
Investeringer			
Bankinnskudd, kontanter o.l.	5	758 642	951 989
Sum omløpsmidler		2 894 655	2 986 308
Sum eiendeler		11 051 992	9 189 676



Balanse			
Coop Vallersund Sa			
	Note	2022	2021
Egenkapital og gjeld			
Egenkapital			
Innskutt egenkapital			
Medlemmenes ansvarsinnskudd		102 018	99 918
Sum innskutt egenkapital	6	<u>102 018</u>	<u>99 918</u>
Opptjent egenkapital			
Annen egenkapital	6	2 229 972	2 625 176
Sum opptjent egenkapital		<u>2 229 972</u>	<u>2 625 176</u>
Sum egenkapital		<u>2 331 990</u>	<u>2 725 094</u>
Gjeld			
Annen langsiktig gjeld			
Gjeld til kredittinstitusjoner	7	5 955 079	4 137 280
Medlemsinnskudd	7	1 183 985	1 245 836
Sum annen langsiktig gjeld		<u>7 139 064</u>	<u>5 383 116</u>
Kortsiktig gjeld			
Gjeld til kredittinstitusjoner		140 437	42 285
Leverandørgjeld		959 148	550 256
Betalbar skatt	4	0	427
Skyldig offentlige avgifter		93 443	76 127
Skyldig kjøpeutbytte		171 927	203 299
Annen kortsiktig gjeld		215 983	209 071
Sum kortsiktig gjeld		<u>1 580 938</u>	<u>1 081 466</u>
Sum gjeld		<u>8 720 002</u>	<u>6 464 582</u>
Sum egenkapital og gjeld		<u>11 051 992</u>	<u>9 189 676</u>
Vallersund, 01.03.2023 Styret i Coop Vallersund Sa			
 Håvard Sandness styreleder	 Steinar Eilif Jøssund nestleder	 Hilde Merete Ekset Skifte styremedlem/daglig leder	
 Vivi Alise Sæther Fjeldsaunet styremedlem	 Eva Synnøve Mandal styremedlem		
Coop Vallersund Sa		Side 3	



Note 1 Regnskapsprinsipper

Årsregnskapet er satt opp i samsvar med regnskapsloven og NRS 8 - God regnskapsskikk for små foretak.

Driftsinntekter

Inntektsføring ved salg av varer skjer på leveringstidspunktet. Tjenester inntektsføres etter hvert som de leveres.

Skatt

Skattekostnaden i resultatregnskapet omfatter både periodens betalbare skatt og endring i utsatt skatt. Utsatt skatt er beregnet med 22% på grunnlag av de midlertidige forskjeller som eksisterer mellom regnskapsmessige og skattemessige verdier, samt ligningsmessig underskudd til fremføring ved utgangen av regnskapsåret. Skatteøkende og skattereduserende midlertidige forskjeller som reverserer eller kan reverseres i samme periode er utlignet og nettoført.

Klassifisering og vurdering av anleggsmidler

Anleggsmidler omfatter eiendeler bestemt til varig eie og bruk. Anleggsmidler er vurdert til anskaffelseskost. Varige driftsmidler balanseføres og avskrives over driftsmidlets økonomiske levetid. Avskrivningsperioden for fast eiendom anskaffet etter 2009 er dekomponert i en del som gjelder råbygget og en del som gjelder faste tekniske installasjoner. Varige driftsmidler nedskrives til gjenvinnbart beløp ved verdifall som forventes ikke å være forbigående. Gjenvinnbart beløp er det høyeste av netto salgsverdi og verdi i bruk. Verdi i bruk er nåverdi av fremtidige kontantstrømmer knyttet til eiendelen. Nedskrivningen reverseres når grunnlaget for nedskrivningen ikke lenger er til stede.

Klassifisering og vurdering av omløpsmidler

Omløpsmidler og kortsiktig gjeld omfatter normalt poster som forfaller til betaling innen ett år etter balansedagen, samt poster som knytter seg til varekretsløpet. Omløpsmidler vurderes til laveste verdi av anskaffelseskost og virkelig verdi.

Varer

Varer er vurdert til det laveste av anskaffelseskost og netto salgsverdi.

Fordringer

Kundefordringer og andre fordringer oppføres til pålydende etter fradrag for avsetning til forventet tap. Avsetning til tap gjøres på grunnlag av en individuell vurdering av de enkelte fordringene.



Note 2 Lønnskostnader og ytelser, godtgjørelser til daglig leder, styret og revisor

Lønnskostnader	2022	2021
Lønninger	2 199 570	2 061 962
Arbeidsgiveravgift	142 736	134 144
Pensjonskostnader	32 243	34 042
Andre ytelser	-108 573	41 786
Sum	2 265 977	2 271 934

Selskapet har i 2022 sysselsatt 4 årsverk.

Pensjonsforpliktelser

Selskapet er pliktig til å ha tjenstepensjonsordning etter lov om obligatorisk tjenstepensjon. Selskapets pensjonsordninger tilfredsstiller kravene i denne lov.

Note 3 Anleggsmidler

	Bygninger og tomter	Driftsløsøre, inventar ol.	Sum
Anskaffelseskost pr. 01.01.22	6 911 097	1 836 867	8 747 963
+ Tilgang kjøpte driftsmidler	2 160 285	49 281	2 209 566
= Anskaffelseskost 31.12.22	9 071 382	1 886 147	10 957 529
Akkumulerte avskrivninger 31.12.22	2 115 980	1 182 801	3 298 781
= Bokført verdi 31.12.22	6 955 402	703 346	7 658 748
Årets ordinære avskrivninger	163 500	165 700	329 200
Økonomisk levetid	10-63 år	5-20 år	



Note 4 Skatt

Årets skattekostnad	2022	2021
Resultatført skatt på ordinært resultat:		
Betalbar skatt	0	426
Endring i utsatt skattefordel	-73 603	49 341
Skattekostnad ordinært resultat	-73 603	49 767
Skattepliktig inntekt:		
Resultat før skatt	-468 807	-77 197
Permanente forskjeller	134 249	301 475
Endring i midlertidige forskjeller	-6 945	-509 853
Skattepliktig inntekt	-341 503	-285 576
Betalbar skatt i balansen:		
Betalbar skatt på årets resultat	0	427
Sum betalbar skatt i balansen	0	427

Skatteeffekten av midlertidige forskjeller og underskudd til fremføring som har gitt opphav til utsatt skatt og utsatte skattefordeler, spesifisert på typer av midlertidige forskjeller

	2022	2021	Endring
Varige driftsmidler	-126 048	-125 244	804
Fordringer	-21 250	-29 000	-7 750
Sum	-147 298	-154 244	-6 946
Akkumulert fremførbart underskudd	-627 079	-285 576	341 503
Grunnlag for utsatt skattefordel	-774 377	-439 820	334 557
Utsatt skattefordel (22 %)	-170 363	-96 760	73 603

Note 5 Bankinnskudd

Innestående midler på skattetrekkkonto (bundne midler) er på kr. 66 677.

Note 6 Egenkapital

	Aksjekapital	Annen egenkapital	Sum egenkapital
Pr. 31.12.2021	99 918	2 625 176	2 725 094
Pr 01.01.2022	99 918	2 625 176	2 725 094
Årets resultat		-395 204	-395 204
Andre endringer	2 100	0	2 100
Pr 31.12.2022	102 018	2 229 972	2 331 990



Note 7 Fordringer og gjeld

	2022
Fordringer med forfall > 1 år	0
Langsiktig gjeld med forfall >5 år	4 465 033

Gjeld som er sikret ved pant utgjør kr. 5 955 079. Balanseført verdi av de pantsatte eiendelene utgjør kr. 7 658 748.



Resultatregnskap			
Coop Vallersund Sa			
Driftsinntekter og driftskostnader	Note	2022	2021
Salgsinntekt	1	17 569 030	17 366 354
Annen driftsinntekt		484 113	829 221
Sum driftsinntekter		18 053 143	18 195 575
Varekostnad	1	14 044 042	14 058 688
Lønnskostnad	2	2 265 977	2 271 934
Avskrivning av driftsmidler og immaterielle eiendeler	3	329 200	255 001
Annen driftskostnad		1 534 555	1 595 043
Sum driftskostnader		18 173 773	18 180 666
Driftsresultat		-120 630	14 909
Finansinntekter og finanskostnader			
Annen renteinntekt		7 657	3 715
Annen rentekostnad		355 484	95 821
Annen finanskostnad		350	0
Resultat av finansposter		-348 177	-92 106
Resultat før skattekostnad		-468 807	-77 197
Skattekostnad på resultat	4	-73 603	49 767
Resultat		-395 204	-126 964
Årsresultat	6	-395 204	-126 964
Overføringer			
Overført fra annen egenkapital		395 204	126 964
Sum overføringer		-395 204	-126 964
Coop Vallersund Sa			Side 1



Balanse			
Coop Vallersund Sa			
Eiendeler	Note	2022	2021
Anleggsmidler			
Immaterielle eiendeler			
Utsatt skattefordel	4	170 363	96 760
Sum immaterielle eiendeler		170 363	96 760
Varige driftsmidler			
Tomter, bygninger o.a. fast eiendom	3, 7	6 955 402	4 958 617
Driftsløsøre, inventar o.a. utstyr	3, 7	703 346	819 765
Sum varige driftsmidler		7 658 748	5 778 382
Finansielle anleggsmidler			
Andelsinnskudd NKL		328 226	328 226
Sum finansielle anleggsmidler		328 226	328 226
Sum anleggsmidler		8 157 337	6 203 368
Omløpsmidler			
Lager av varer og annen beholdning		1 427 755	1 380 967
Fordringer			
Kundefordringer		538 190	121 856
Andre kortsiktige fordringer		32 054	396 533
Plasseringskonto NKL		138 015	134 962
Sum fordringer		708 259	653 351
Investeringer			
Bankinnskudd, kontanter o.l.	5	758 642	951 989
Sum omløpsmidler		2 894 655	2 986 308
Sum eiendeler		11 051 992	9 189 676
Coop Vallersund Sa			Side 2



Balanse			
Coop Vallersund Sa			
	Note	2022	2021
Egenkapital og gjeld			
Egenkapital			
Innskutt egenkapital			
Medlemmenes ansvarsinnskudd		102 018	99 918
Sum innskutt egenkapital	6	102 018	99 918
Opptjent egenkapital			
Annen egenkapital	6	2 229 972	2 625 176
Sum opptjent egenkapital		2 229 972	2 625 176
Sum egenkapital		2 331 990	2 725 094
Gjeld			
Annen langsiktig gjeld			
Gjeld til kredittinstitusjoner	7	5 955 079	4 137 280
Medlemsinnskudd	7	1 183 985	1 245 836
Sum annen langsiktig gjeld		7 139 064	5 383 116
Kortsiktig gjeld			
Gjeld til kredittinstitusjoner		140 437	42 285
Leverandørgjeld		959 148	550 256
Betalbar skatt	4	0	427
Skyldig offentlige avgifter		93 443	76 127
Skyldig kjøpeutbytte		171 927	203 299
Annen kortsiktig gjeld		215 983	209 071
Sum kortsiktig gjeld		1 580 938	1 081 466
Sum gjeld		8 720 002	6 464 582
Sum egenkapital og gjeld		11 051 992	9 189 676
Vallersund, 01.03.2023 Styret i Coop Vallersund Sa			
<hr/> Håvard Sandness styreleder	<hr/> Steinar Eilif Jøssund nestleder	<hr/> Hilde Merete Ekset Skifte styremedlem/daglig leder	
<hr/> Vivi Alise Sæther Fjeldsaunet styremedlem	<hr/> Eva Synnøve Mandal styremedlem		
Coop Vallersund Sa			Side 3



Note 1 Regnskapsprinsipper

Årsregnskapet er satt opp i samsvar med regnskapsloven og NRS 8 - God regnskapsskikk for små foretak.

Driftsinntekter

Inntektsføring ved salg av varer skjer på leveringstidspunktet. Tjenester inntektsføres etter hvert som de leveres.

Skatt

Skattekostnaden i resultatregnskapet omfatter både periodens betalbare skatt og endring i utsatt skatt. Utsatt skatt er beregnet med 22% på grunnlag av de midlertidige forskjeller som eksisterer mellom regnskapsmessige og skattemessige verdier, samt ligningsmessig underskudd til fremføring ved utgangen av regnskapsåret. Skatteøkende og skattereduserende midlertidige forskjeller som reverserer eller kan reverseres i samme periode er utlignet og nettoført.

Klassifisering og vurdering av anleggsmidler

Anleggsmidler omfatter eiendeler bestemt til varig eie og bruk. Anleggsmidler er vurdert til anskaffelseskost. Varige driftsmidler balanseføres og avskrives over driftsmidlets økonomiske levetid. Avskrivningsperioden for fast eiendom anskaffet etter 2009 er dekomponert i en del som gjelder råbygget og en del som gjelder faste tekniske installasjoner. Varige driftsmidler nedskrives til gjenvinnbart beløp ved verdifall som forventes ikke å være forbigående. Gjenvinnbart beløp er det høyeste av netto salgsverdi og verdi i bruk. Verdi i bruk er nåverdi av fremtidige kontantstrømmer knyttet til eiendelen. Nedskrivningen reverseres når grunnlaget for nedskrivningen ikke lenger er til stede.

Klassifisering og vurdering av omløpsmidler

Omløpsmidler og kortsiktig gjeld omfatter normalt poster som forfaller til betaling innen ett år etter balansedagen, samt poster som knytter seg til varekretsløpet. Omløpsmidler vurderes til laveste verdi av anskaffelseskost og virkelig verdi.

Varer

Varer er vurdert til det laveste av anskaffelseskost og netto salgsverdi.

Fordringer

Kundefordringer og andre fordringer oppføres til pålydende etter fradrag for avsetning til forventet tap. Avsetning til tap gjøres på grunnlag av en individuell vurdering av de enkelte fordringene.



Note 2 Lønnskostnader og ytelser, godtgjørelser til daglig leder, styret og revisor

Lønnskostnader	2022	2021
Lønninger	2 199 570	2 061 962
Arbeidsgiveravgift	142 736	134 144
Pensjonskostnader	32 243	34 042
Andre ytelser	-108 573	41 786
Sum	2 265 977	2 271 934

Selskapet har i 2022 sysselsatt 4 årsverk.

Pensjonsforpliktelser

Selskapet er pliktig til å ha tjenstepensjonsordning etter lov om obligatorisk tjenstepensjon. Selskapets pensjonsordninger tilfredsstiller kravene i denne lov.

Note 3 Anleggsmidler

	Bygninger og tomter	Driftsløsøre, inventar ol.	Sum
Anskaffelseskost pr. 01.01.22	6 911 097	1 836 867	8 747 963
+ Tilgang kjøpte driftsmidler	2 160 285	49 281	2 209 566
= Anskaffelseskost 31.12.22	9 071 382	1 886 147	10 957 529
Akkumulerte avskrivninger 31.12.22	2 115 980	1 182 801	3 298 781
= Bokført verdi 31.12.22	6 955 402	703 346	7 658 748
Årets ordinære avskrivninger	163 500	165 700	329 200
Økonomisk levetid	10-63 år	5-20 år	



Note 4 Skatt

Årets skattekostnad	2022	2021
Resultatført skatt på ordinært resultat:		
Betalbar skatt	0	426
Endring i utsatt skattefordel	-73 603	49 341
Skattekostnad ordinært resultat	-73 603	49 767
Skattepliktig inntekt:		
Resultat før skatt	-468 807	-77 197
Permanente forskjeller	134 249	301 475
Endring i midlertidige forskjeller	-6 945	-509 853
Skattepliktig inntekt	-341 503	-285 576
Betalbar skatt i balansen:		
Betalbar skatt på årets resultat	0	427
Sum betalbar skatt i balansen	0	427

Skatteeffekten av midlertidige forskjeller og underskudd til fremføring som har gitt opphav til utsatt skatt og utsatte skattefordeler, spesifisert på typer av midlertidige forskjeller

	2022	2021	Endring
Varige driftsmidler	-126 048	-125 244	804
Fordringer	-21 250	-29 000	-7 750
Sum	-147 298	-154 244	-6 946
Akkumulert fremførbart underskudd	-627 079	-285 576	341 503
Grunnlag for utsatt skattefordel	-774 377	-439 820	334 557
Utsatt skattefordel (22 %)	-170 363	-96 760	73 603

Note 5 Bankinnskudd

Innestående midler på skattetrekkskonto (bundne midler) er på kr. 66 677.

Note 6 Egenkapital

	Aksjekapital	Annen egenkapital	Sum egenkapital
Pr. 31.12.2021	99 918	2 625 176	2 725 094
Pr 01.01.2022	99 918	2 625 176	2 725 094
Årets resultat		-395 204	-395 204
Andre endringer	2 100	0	2 100
Pr 31.12.2022	102 018	2 229 972	2 331 990



Note 7 Fordringer og gjeld

	2022
Fordringer med forfall > 1 år	0
Langsiktig gjeld med forfall >5 år	4 465 033

Gjeld som er sikret ved pant utgjør kr. 5 955 079. Balanseført verdi av de pantsatte eiendelene utgjør kr. 7 658 748.