



## ÅRSREGNSKAPET FOR REGNSKAPSÅRET 2024 - GENERELL INFORMASJON

### Enheten

Organisasjonsnummer:	983 517 471
Organisasjonsform:	Aksjeselskap
Foretaksnavn:	OVIDA AS
Forretningsadresse:	Hetland 27 5570 AKSDAL

### Regnskapsår

Årsregnskapets periode:	01.01.2024 - 31.12.2024
-------------------------	-------------------------

### Konsern

Mørselskap i konsern:	Ja
Konsernregnskap lagt ved:	Ja

### Regnskapsregler

Regler for små foretak benyttet:	Nei
Benyttet ved utarbeidelsen av årsregnskapet til selskapet:	Regnskapslovens alminnelige regler
Benyttet ved utarbeidelsen av årsregnskapet til konsernet:	Regnskapslovens alminnelige regler

### Årsregnskapet fastsatt av kompetent organ

Bekreftet av representant for selskapet:	Magne Hogneland
Dato for fastsettelse av årsregnskapet:	03.07.2025

### Grunnlag for avgivelse

År 2024: Årsregnskapet er elektronisk innlevert
År 2023: Tall er hentet fra elektronisk innlevert årsregnskap fra 2024

*Det er ikke krav til at årsregnskapet m.v. som sendes til Regnskapsregisteret er undertegnet. Kontrollen på at dette er utført ligger hos revisor/enhetens øverste organ. Sikkerheten ivaretas ved at innsender har rolle/rettighet for innsending av årsregnskapet via Altinn, og ved at det bekreftes at årsregnskapet er fastsatt av kompetent organ.*

Brønnøysundregistrene, 12.08.2025



## Resultatregnskap

Beløp i: NOK	Note	2024	2023
<b>RESULTATREGNSKAP</b>			
<b>Inntekter</b>			
Salgsinntekt		120 000	120 000
<b>Sum inntekter</b>		<b>120 000</b>	<b>120 000</b>
<b>Kostnader</b>			
Annen driftskostnad	2	67 472	125 186
<b>Sum kostnader</b>		<b>67 472</b>	<b>125 186</b>
<b>Driftsresultat</b>		<b>52 528</b>	<b>-5 186</b>
<b>Finansinntekter og finanskostnader</b>			
Annen finansinntekt		887 314	645 657
<b>Sum finansinntekter</b>		<b>887 314</b>	<b>645 657</b>
Annen finanskostnad		332 686	51 034
<b>Sum finanskostnader</b>		<b>332 686</b>	<b>51 034</b>
<b>Netto finans</b>		<b>554 628</b>	<b>594 623</b>
<b>Resultat før skattekostnad</b>		<b>607 156</b>	<b>589 437</b>
Skattekostnad	11	179 308	126 786
<b>Årsresultat</b>		<b>427 848</b>	<b>462 651</b>
<b>Overføringer og disponeringer</b>			
Overføring til/fra fond		-72 152	-37 349
Ordinært utbytte		500 000	500 000
<b>Sum overføringer og disponeringer</b>		<b>427 848</b>	<b>462 651</b>



## Balanse

Beløp i: NOK	Note	2024	2023
<b>BALANSE - EIENDELER</b>			
<b>Anleggsmidler</b>			
<b>Immaterielle eiendeler</b>			
<b>Finansielle anleggsmidler</b>			
Investering i datterselskap	4	8 240 196	8 240 196
Lån til foretak i samme konsern	10	5 337 567	6 362 567
Investeringer i tilknyttet selskap	4	5 765 236	5 765 236
Lån til tilknyttet selskap og felles kontrollert virksomhet	10	4 350 000	4 800 000
Andre fordringer		803 790	786 637
<b>Sum finansielle anleggsmidler</b>		<b>24 496 789</b>	<b>25 954 636</b>
<b>Sum anleggsmidler</b>		<b>24 496 789</b>	<b>25 954 636</b>
<b>Omløpsmidler</b>			
<b>Varer</b>			
<b>Fordringer</b>			
Kundefordringer		150 000	150 000
Andre fordringer	6,10	44 516	22 013
<b>Sum fordringer</b>		<b>194 516</b>	<b>172 013</b>
<b>Investeringer</b>			
Markedsbaserte aksjer		3 583 146	3 928 203
<b>Sum investeringer</b>		<b>3 583 146</b>	<b>3 928 203</b>
<b>Bankinnskudd, kontanter og lignende</b>			
Bankinnskudd, kontanter og lignende	13	4 209 032	2 134 750
<b>Sum bankinnskudd, kontanter og lignende</b>		<b>4 209 032</b>	<b>2 134 750</b>
<b>Sum omløpsmidler</b>		<b>7 986 694</b>	<b>6 234 966</b>
<b>SUM EIENDELER</b>		<b>32 483 483</b>	<b>32 189 602</b>

## BALANSE - EGENKAPITAL OG GJELD



## Balanse

Beløp i: NOK	Note	2024	2023
<b>Egenkapital</b>			
<b>Innskutt egenkapital</b>			
Selskapskapital	7	670 000	670 000
Overkurs	8	164 452	164 452
<b>Sum innskutt egenkapital</b>		<b>834 452</b>	<b>834 452</b>
<b>Opptjent egenkapital</b>			
Annen egenkapital	8	30 621 525	30 693 677
<b>Sum opptjent egenkapital</b>		<b>30 621 525</b>	<b>30 693 677</b>
<b>Sum egenkapital</b>		<b>31 455 977</b>	<b>31 528 129</b>
<b>Gjeld</b>			
<b>Langsiktig gjeld</b>			
Utsatt skatt	11	0	18 200
<b>Sum avsetninger for forpliktelser</b>		<b>0</b>	<b>18 200</b>
<b>Annen langsiktig gjeld</b>			
<b>Sum langsiktig gjeld</b>		<b>0</b>	<b>18 200</b>
<b>Kortsiktig gjeld</b>			
Betalbar skatt	11	197 508	113 275
Skyldige offentlige avgifter		30 000	30 000
Utbytte		500 000	500 000
Annen kortsiktig gjeld	10	300 000	0
<b>Sum kortsiktig gjeld</b>		<b>1 027 508</b>	<b>643 275</b>
<b>Sum gjeld</b>		<b>1 027 508</b>	<b>661 475</b>
<b>SUM EGENKAPITAL OG GJELD</b>		<b>32 483 485</b>	<b>32 189 604</b>



### Konsernets resultatregnskap

Beløp i: NOK	Note	2024	2023
<b>RESULTATREGNSKAP</b>			
<b>Inntekter</b>			
Salgsinntekt		180 263 108	204 174 079
Annen driftsinntekt		1 220 668	5 247 734
<b>Sum inntekter</b>		<b>181 483 776</b>	<b>209 421 813</b>
<b>Kostnader</b>			
Varekostnad		113 964 294	141 800 469
Lønnskostnad	2,9	33 560 974	35 274 432
Avskrivning på varige driftsmidler og immaterielle eiendeler	3	6 912 340	6 702 365
Annen driftskostnad	2	27 787 080	23 209 657
<b>Sum kostnader</b>		<b>182 224 688</b>	<b>206 986 923</b>
<b>Driftsresultat</b>		<b>-740 912</b>	<b>2 434 890</b>
<b>Finansinntekter og finanskostnader</b>			
Annen finansinntekt		1 585 849	1 595 431
<b>Sum finansinntekter</b>		<b>1 585 849</b>	<b>1 595 431</b>
Annen finanskostnad		3 705 755	4 239 750
<b>Sum finanskostnader</b>		<b>3 705 755</b>	<b>4 239 750</b>
<b>Netto finans</b>		<b>-2 119 906</b>	<b>-2 644 319</b>
<b>Resultat før skattekostnad</b>		<b>-2 860 818</b>	<b>-209 429</b>
Skattekostnad	11	-938 885	1 004 539
<b>Årsresultat</b>		<b>-1 921 933</b>	<b>-1 213 968</b>
Minoritetsinteresser		-1 673 370	-830 012
<b>Årsresultat etter minoritetsinteresser</b>		<b>-248 563</b>	<b>-383 956</b>



### Konsernets balanse

Beløp i: NOK	Note	2024	2023
<b>BALANSE - EIENDELER</b>			
<b>Anleggsmidler</b>			
<b>Immaterielle eiendeler</b>			
Konsesjoner, patenter, lisenser, varemerker og lignende rettigheter	3	4 357 297	5 608 850
Utsatt skattefordel	11	1 320 890	71 615
Goodwill	3	3 971 013	5 105 588
<b>Sum immaterielle eiendeler</b>		<b>9 649 200</b>	<b>10 786 053</b>
<b>Varige driftsmidler</b>			
Tomter, bygninger og annen fast eiendom	3,12	48 002 974	50 710 394
Driftsløsøre, inventar, verktøy, kontormaskiner og lignende	3,12	4 821 682	3 409 983
<b>Sum varige driftsmidler</b>		<b>52 824 656</b>	<b>54 120 377</b>
<b>Finansielle anleggsmidler</b>			
Investeringer i tilknyttet selskap	4	121 418	128 957
Lån til tilknyttet selskap og felles kontrollert virksomhet	10	2 350 000	2 350 000
Andre fordringer		803 790	810 137
<b>Sum finansielle anleggsmidler</b>		<b>3 275 208</b>	<b>3 289 094</b>
<b>Sum anleggsmidler</b>		<b>65 749 064</b>	<b>68 195 524</b>
<b>Omløpsmidler</b>			
<b>Varer</b>			
Varer	5	30 290 240	31 211 757
<b>Sum varer</b>		<b>30 290 240</b>	<b>31 211 757</b>
<b>Fordringer</b>			
Kundefordringer		11 844 447	56 665 867
Andre fordringer	6,10	1 604 119	6 486 987
<b>Sum fordringer</b>		<b>13 448 566</b>	<b>63 152 854</b>
<b>Investeringer</b>			
Markedsbaserte aksjer		3 583 146	3 928 203
<b>Sum investeringer</b>		<b>3 583 146</b>	<b>3 928 203</b>



## Konsernets balanse

Beløp i: NOK	Note	2024	2023
<b>Bankinnskudd, kontanter og lignende</b>			
Bankinnskudd, kontanter og lignende	13	20 320 297	9 644 286
<b>Sum bankinnskudd, kontanter og lignende</b>		<b>20 320 297</b>	<b>9 644 286</b>
<b>Sum omløpsmidler</b>		<b>67 642 249</b>	<b>107 937 100</b>
<b>SUM EIENDELER</b>		<b>133 391 313</b>	<b>176 132 624</b>
 <b>BALANSE - EGENKAPITAL OG GJELD</b>			
<b>Egenkapital</b>			
<b>Innskutt egenkapital</b>			
Selskapskapital	7	670 000	670 000
Overkurs	8	164 452	164 452
<b>Sum innskutt egenkapital</b>		<b>834 452</b>	<b>834 452</b>
<b>Opptjent egenkapital</b>			
Annen egenkapital	8	32 737 137	33 431 417
<b>Sum opptjent egenkapital</b>		<b>32 737 137</b>	<b>33 431 417</b>
Minoritetsinteresser		28 284 396	29 957 767
<b>Sum egenkapital</b>		<b>61 855 985</b>	<b>64 223 636</b>
<b>Gjeld</b>			
<b>Langsiktig gjeld</b>			
Utsatt skatt	11	0	18 200
<b>Sum avsetninger for forpliktelser</b>		<b>0</b>	<b>18 200</b>
<b>Annen langsiktig gjeld</b>			
Gjeld til kredittinstitusjoner	12	37 946 000	41 852 000
Øvrig langsiktig gjeld		4 200 000	5 273 527
<b>Sum annen langsiktig gjeld</b>		<b>42 146 000</b>	<b>47 125 527</b>
<b>Sum langsiktig gjeld</b>		<b>42 146 000</b>	<b>47 143 727</b>
<b>Kortsiktig gjeld</b>			
Gjeld til kredittinstitusjoner		229 437	3 022 471



## Konsernets balanse

<b>Beløp i: NOK</b>	<b>Note</b>	<b>2024</b>	<b>2023</b>
Leverandørgjeld		17 786 170	45 704 253
Betalbar skatt	11	331 892	326 844
Skyldige offentlige avgifter		3 692 704	4 550 544
Utbytte		500 000	500 000
Annen kortsiktig gjeld	10	6 849 125	10 661 153
<b>Sum kortsiktig gjeld</b>		<b>29 389 328</b>	<b>64 765 265</b>
<b>Sum gjeld</b>		<b>71 535 328</b>	<b>111 908 992</b>
<b>SUM EGENKAPITAL OG GJELD</b>		<b>133 391 313</b>	<b>176 132 628</b>



## Brønnøysundregistrene

### ÅRSREGNSKAP FOR REGNSKAPSÅRET 2024 - GENERELL INFORMASJON

Journalnummer: 2025 710172

#### Enheten

Organisasjonsnummer: 983 517 471  
Organisasjonsform: Aksjeselskap  
Foretaksnavn: OVIDA AS  
Forretningsadresse: Hetland 27  
5570 AKSDAL

#### Regnskapsår

Årsregnskapets periode: 01.01.2024 - 31.12.2024

#### Konsern

Morselskap i konsern: Ja  
Konsernregnskap lagt ved: Ja

#### Regnskapsregler

Regler for små foretak benyttet: Nei  
Benyttet ved utarbeidelsen av  
årsregnskapet til selskapet: Regnskapslovens alminnelige regler  
Benyttet ved utarbeidelsen av  
årsregnskapet til konsernet: Regnskapslovens alminnelige regler

#### Årsregnskapet fastsatt av kompetent organ

Bekreftet av representant for selskapet: Magne Hogneland  
Dato for fastsettelse av årsregnskapet: 03.07.2025

#### Revisjon

Ekstern autorisert regnskapsfører har i løpet av regnskapsåret bistått ved den løpende regnskapsføringen eller utført andre tjenester for selskapet enn å utarbeide årsregnskapet: Ja

#### Grunnlag for avgivelse

År 2024: Årsregnskap er elektronisk innlevert.  
År 2023: Tall er hentet fra elektronisk innlevert årsregnskap fra 2024.

*Det er ikke krav til at årsregnskapet m.v. som sendes til Regnskapsregisteret er undertegnet. Kontrollen på at dette er utført ligger hos revisor/enhetens øverste organ. Sikkerheten ivaretas ved at innsender har rolle/rettighet for innsending av årsregnskapet via Altinn, og ved at det bekreftes at årsregnskapet er fastsatt av kompetent organ.*

Brønnøysundregistrene, 11.08.2025

---

Brønnøysundregistrene  
Postadresse: Postboks 900, 8910 Brønnøysund  
Telefon: 75 00 75 00  
E-post: firmapost@brreg.no Internett: www.brreg.no  
Organisasjonsnummer: 974 760 673



Organisasjonsnr: 983 517 471  
OVIDA AS

## RESULTATREGNSKAP

<b>Beløp i: NOK</b>	<b>Note</b>	<b>2024</b>	<b>2023</b>
<b>RESULTATREGNSKAP</b>			
<b>Inntekter</b>			
Salgsinntekt		120 000	120 000
<b>Sum inntekter</b>		<b>120 000</b>	<b>120 000</b>
<b>Kostnader</b>			
Annen driftskostnad	2	67 472	125 186
<b>Sum kostnader</b>		<b>67 472</b>	<b>125 186</b>
<b>Driftsresultat</b>		<b>52 528</b>	<b>-5 186</b>
<b>Finansinntekter og finanskostnader</b>			
Annen finansinntekt		887 314	645 657
<b>Sum finansinntekter</b>		<b>887 314</b>	<b>645 657</b>
Annen finanskostnad		332 686	51 034
<b>Sum finanskostnader</b>		<b>332 686</b>	<b>51 034</b>
<b>Netto finans</b>		<b>554 628</b>	<b>594 623</b>
<b>Resultat før skattekostnad</b>		<b>607 156</b>	<b>589 437</b>
Skattekostnad	11	179 308	126 786
<b>Årsresultat</b>		<b>427 848</b>	<b>462 651</b>
<b>Overføringer og disponeringer</b>			
Overføring til/fra fond		-72 152	-37 349
Ordinært utbytte		500 000	500 000
<b>Sum overføringer og disponeringer</b>		<b>427 848</b>	<b>462 651</b>



Organisasjonsnr: 983 517 471  
OVIDA AS

## BALANSE

**Beløp i: NOK** **Note** **2024** **2023**

### BALANSE - EIENDELER

#### Anleggsmidler

##### Immaterielle eiendeler

##### Finansielle anleggsmidler

Investering i datterselskap	4	8 240 196	8 240 196
Lån til foretak i samme konsern	10	5 337 567	6 362 567
Investeringer i tilknyttet selskap	4	5 765 236	5 765 236
Lån til tilknyttet selskap og felles kontrollert virksomhet	10	4 350 000	4 800 000
Andre fordringer		803 790	786 637
<b>Sum finansielle anleggsmidler</b>		<b>24 496 789</b>	<b>25 954 636</b>
<b>Sum anleggsmidler</b>		<b>24 496 789</b>	<b>25 954 636</b>

#### Omløpsmidler

##### Varer

##### Fordringer

Kundefordringer		150 000	150 000
Andre fordringer	6,10	44 516	22 013
<b>Sum fordringer</b>		<b>194 516</b>	<b>172 013</b>

##### Investeringer

Markedsbaserte aksjer		3 583 146	3 928 203
<b>Sum investeringer</b>		<b>3 583 146</b>	<b>3 928 203</b>

##### Bankinnskudd, kontanter og lignende

Bankinnskudd, kontanter og lignende	13	4 209 032	2 134 750
<b>Sum bankinnskudd, kontanter og lignende</b>		<b>4 209 032</b>	<b>2 134 750</b>

**Sum omløpsmidler** **7 986 694** **6 234 966**

**SUM EIENDELER** **32 483 483** **32 189 602**

### BALANSE - EGENKAPITAL OG GJELD

#### Egenkapital

Innskutt egenkapital			
Selskapskapital	7	670 000	670 000



Overkurs	8	164 452	164 452
<b>Sum innskutt egenkapital</b>		<b>834 452</b>	<b>834 452</b>
<b>Opptjent egenkapital</b>			
Annen egenkapital	8	30 621 525	30 693 677
<b>Sum opptjent egenkapital</b>		<b>30 621 525</b>	<b>30 693 677</b>
<b>Sum egenkapital</b>		<b>31 455 977</b>	<b>31 528 129</b>
<b>Gjeld</b>			
<b>Langsiktig gjeld</b>			
Utsatt skatt	11	0	18 200
<b>Sum avsetninger for forpliktelser</b>		<b>0</b>	<b>18 200</b>
Annen langsiktig gjeld			
<b>Sum langsiktig gjeld</b>		<b>0</b>	<b>18 200</b>
<b>Kortsiktig gjeld</b>			
Betalbar skatt	11	197 508	113 275
Skyldige offentlige avgifter		30 000	30 000
Utbytte		500 000	500 000
Annen kortsiktig gjeld	10	300 000	0
<b>Sum kortsiktig gjeld</b>		<b>1 027 508</b>	<b>643 275</b>
<b>Sum gjeld</b>		<b>1 027 508</b>	<b>661 475</b>
<b>SUM EGENKAPITAL OG GJELD</b>		<b>32 483 485</b>	<b>32 189 604</b>



Organisasjonsnr: 983 517 471  
OVIDA AS

## KONSERNRESULTATREGNSKAP

<b>Beløp i: NOK</b>	<b>Note</b>	<b>2024</b>	<b>2023</b>
<b>RESULTATREGNSKAP</b>			
<b>Inntekter</b>			
Salgsinntekt		180 263 108	204 174 079
Annen driftsinntekt		1 220 668	5 247 734
<b>Sum inntekter</b>		<b>181 483 776</b>	<b>209 421 813</b>
<b>Kostnader</b>			
Varekostnad		113 964 294	141 800 469
Lønnskostnad	2,9	33 560 974	35 274 432
Avskrivning på varige driftsmidler og immaterielle eiendeler	3	6 912 340	6 702 365
Annen driftskostnad	2	27 787 080	23 209 657
<b>Sum kostnader</b>		<b>182 224 688</b>	<b>206 986 923</b>
<b>Driftsresultat</b>		<b>-740 912</b>	<b>2 434 890</b>
<b>Finansinntekter og finanskostnader</b>			
Annen finansinntekt		1 585 849	1 595 431
<b>Sum finansinntekter</b>		<b>1 585 849</b>	<b>1 595 431</b>
Annen finanskostnad		3 705 755	4 239 750
<b>Sum finanskostnader</b>		<b>3 705 755</b>	<b>4 239 750</b>
<b>Netto finans</b>		<b>-2 119 906</b>	<b>-2 644 319</b>
<b>Resultat før skattekostnad</b>		<b>-2 860 818</b>	<b>-209 429</b>
Skattekostnad	11	-938 885	1 004 539
<b>Årsresultat</b>		<b>-1 921 933</b>	<b>-1 213 968</b>
Minoritetsinteresser		-1 673 370	-830 012
<b>Årsresultat etter minoritetsinteresser</b>		<b>-248 563</b>	<b>-383 956</b>



Organisasjonsnr: 983 517 471  
OVIDA AS

## KONSERNBALANSE

<b>Beløp i: NOK</b>	<b>Note</b>	<b>2024</b>	<b>2023</b>
<b>BALANSE - EIENDELER</b>			
<b>Anleggsmidler</b>			
<b>Immaterielle eiendeler</b>			
Konsesjoner, patenter, lisenser, varemerker og lignende rettigheter	3	4 357 297	5 608 850
Utsatt skattefordel	11	1 320 890	71 615
Goodwill	3	3 971 013	5 105 588
<b>Sum immaterielle eiendeler</b>		<b>9 649 200</b>	<b>10 786 053</b>
<b>Varige driftsmidler</b>			
Tomter, bygninger og annen fast eiendom	3,12	48 002 974	50 710 394
Driftsløsøre, inventar, verktøy, kontormaskiner og lignende	3,12	4 821 682	3 409 983
<b>Sum varige driftsmidler</b>		<b>52 824 656</b>	<b>54 120 377</b>
<b>Finansielle anleggsmidler</b>			
Investeringer i tilknyttet selskap	4	121 418	128 957
Lån til tilknyttet selskap og felles kontrollert virksomhet	10	2 350 000	2 350 000
Andre fordringer		803 790	810 137
<b>Sum finansielle anleggsmidler</b>		<b>3 275 208</b>	<b>3 289 094</b>
<b>Sum anleggsmidler</b>		<b>65 749 064</b>	<b>68 195 524</b>
<b>Omløpsmidler</b>			
<b>Varer</b>			
Varer	5	30 290 240	31 211 757
<b>Sum varer</b>		<b>30 290 240</b>	<b>31 211 757</b>
<b>Fordringer</b>			
Kundefordringer		11 844 447	56 665 867
Andre fordringer	6,10	1 604 119	6 486 987
<b>Sum fordringer</b>		<b>13 448 566</b>	<b>63 152 854</b>
<b>Investeringer</b>			
Markedsbaserte aksjer		3 583 146	3 928 203
<b>Sum investeringer</b>		<b>3 583 146</b>	<b>3 928 203</b>
<b>Bankinnskudd, kontanter og lignende</b>			
Bankinnskudd, kontanter og lignende	13	20 320 297	9 644 286
<b>Sum bankinnskudd, kontanter og lignende</b>		<b>20 320 297</b>	<b>9 644 286</b>



Sum omløpsmidler		67 642 249	107 937 100
<b>SUM EIENDELER</b>		<b>133 391 313</b>	<b>176 132 624</b>
<b>BALANSE - EGENKAPITAL OG GJELD</b>			
<b>Egenkapital</b>			
<b>Innskutt egenkapital</b>			
Selskapskapital	7	670 000	670 000
Overkurs	8	164 452	164 452
<b>Sum innskutt egenkapital</b>		<b>834 452</b>	<b>834 452</b>
<b>Opptjent egenkapital</b>			
Annen egenkapital	8	32 737 137	33 431 417
<b>Sum opptjent egenkapital</b>		<b>32 737 137</b>	<b>33 431 417</b>
Minoritetsinteresser		28 284 396	29 957 767
<b>Sum egenkapital</b>		<b>61 855 985</b>	<b>64 223 636</b>
<b>Gjeld</b>			
<b>Langsiktig gjeld</b>			
Utsatt skatt	11	0	18 200
<b>Sum avsetninger for forpliktelser</b>		<b>0</b>	<b>18 200</b>
<b>Annen langsiktig gjeld</b>			
Gjeld til kredittinstitusjoner	12	37 946 000	41 852 000
Øvrig langsiktig gjeld		4 200 000	5 273 527
<b>Sum annen langsiktig gjeld</b>		<b>42 146 000</b>	<b>47 125 527</b>
<b>Sum langsiktig gjeld</b>		<b>42 146 000</b>	<b>47 143 727</b>
<b>Kortsiktig gjeld</b>			
Gjeld til kredittinstitusjoner		229 437	3 022 471
Leverandørgjeld		17 786 170	45 704 253
Betalbar skatt	11	331 892	326 844
Skyldige offentlige avgifter		3 692 704	4 550 544
Utbytte		500 000	500 000
Annen kortsiktig gjeld	10	6 849 125	10 661 153
<b>Sum kortsiktig gjeld</b>		<b>29 389 328</b>	<b>64 765 265</b>
<b>Sum gjeld</b>		<b>71 535 328</b>	<b>111 908 992</b>
<b>SUM EGENKAPITAL OG GJELD</b>		<b>133 391 313</b>	<b>176 132 628</b>



Organisasjonsnr: 983 517 471  
OVIDA AS

NOTEOPPLYSNINGER - SELSKAP - alle poster oppgitt i hele tall

Note  
2

Antall årsverk i regnskapsåret  
0.00

<u>Sum</u>	<u>Beløp</u>
<u>Balanseført verdi 31.12.</u>	<u>Varige driftsmidler Immaterielle eiend.</u>

Konsernregnskap

Morselskapet sitt navn

Forretningskontor for morselskapet

Begrunnelse for at datterselskap er utelatt fra konsolideringen

<u>Samlet beløp - tilknyttet selskap</u>	<u>Årets</u>	<u>Fjorårets</u>
--	--------------	------------------

<u>Samlet beløp - foretak i samme konsern</u>	<u>Årets</u>	<u>Fjorårets</u>
---	--------------	------------------

<u>Samlet beløp - foretak i samme konsern</u>	<u>Årets</u>	<u>Fjorårets</u>
---	--------------	------------------

<u>Samlet beløp - felles kontrollert virksomhet</u>	<u>Årets</u>	<u>Fjorårets</u>
---	--------------	------------------

<u>Pantstillelse</u>	<u>Beløp</u>
----------------------	--------------

<u>Beholdning av egne aksjer</u>	<u>Antall</u>	<u>Pålydende</u>	<u>Andel av aksjek.</u>
----------------------------------	---------------	------------------	-------------------------



Organisasjonsnr: 983 517 471  
OVIDA AS

NOTEOPPLYSNINGER - KONSERN - alle poster oppgitt i hele tall

Note  
2

Antall årsverk i regnskapsåret  
52.00

<u>Sum</u>	<u>Beløp</u>
<u>Balanseført verdi 31.12.</u>	<u>Varige driftsmidler Immaterielle eiend.</u>

Konsernregnskap

Morselskapet sitt navn

Forretningskontor for morselskapet

Begrunnelse for at datterselskap er utelatt fra konsolideringen

<u>Samlet beløp - tilknyttet selskap</u>	<u>Årets</u>	<u>Fjorårets</u>
--	--------------	------------------

<u>Samlet beløp - foretak i samme konsern</u>	<u>Årets</u>	<u>Fjorårets</u>
---	--------------	------------------

<u>Samlet beløp - foretak i samme konsern</u>	<u>Årets</u>	<u>Fjorårets</u>
---	--------------	------------------

<u>Samlet beløp - felles kontrollert virksomhet</u>	<u>Årets</u>	<u>Fjorårets</u>
---	--------------	------------------

<u>Pantstillelse</u>	<u>Beløp</u>
----------------------	--------------

<u>Beholdning av egne aksjer</u>	<u>Antall</u>	<u>Pålydende</u>	<u>Andel av aksjek.</u>
----------------------------------	---------------	------------------	-------------------------



# Deloitte.

Deloitte AS  
Sundgaten 119  
Postboks 528  
NO-5501 Haugesund  
Norway

+47 52 70 25 40  
www.deloitte.no

Til generalforsamlingen i Ovida AS

## UAVHENGIG REVISORS BERETNING

### Konklusjon

Vi har revidert årsregnskapet for Ovida AS som består av:

- selskapsregnskapet, som består av balanse per 31. desember 2024, resultatregnskap, kontantstrømoppstilling for regnskapsåret avsluttet per denne datoen og noter til årsregnskapet, herunder et sammendrag av viktige regnskapsprinsipper.
- konsernregnskapet, som består av balanse per 31. desember 2024, resultatregnskap, kontantstrømoppstilling for regnskapsåret avsluttet per denne datoen og noter til årsregnskapet, herunder et sammendrag av viktige regnskapsprinsipper.

### Etter vår mening

- oppfyller årsregnskapet gjeldende lovkrav,
- gir selskapsregnskapet et rettviseende bilde av selskapets finansielle stilling per 31. desember 2024 og av dets resultater og kontantstrømmer for regnskapsåret avsluttet per denne datoen i samsvar med regnskapslovens regler og god regnskapsskikk i Norge, og
- gir konsernregnskapet et rettviseende bilde av konsernets finansielle stilling per 31. desember 2024 og av dets resultater og kontantstrømmer for regnskapsåret avsluttet per denne datoen i samsvar med regnskapslovens regler og god regnskapsskikk i Norge.

### Grunnlag for konklusjonen

Vi har gjennomført revisjonen i samsvar med International Standards on Auditing (ISA-ene). Våre oppgaver og plikter i henhold til disse standardene er beskrevet nedenfor under *Revisors oppgaver og plikter ved revisjonen av årsregnskapet*. Vi er uavhengige av selskapet og konsernet i samsvar med kravene i relevante lover og forskrifter i Norge og International Code of Ethics for Professional Accountants (inkludert internasjonale uavhengighetsstandarder) utstedt av International Ethics Standards Board for Accountants (IESBA-reglene), og vi har overholdt våre øvrige etiske forpliktelser i samsvar med disse kravene. Innhentet revisjonsbevis er etter vår vurdering tilstrekkelig og hensiktsmessig som grunnlag for vår konklusjon.

### Øvrig informasjon

Styret (ledelsen) er ansvarlig for informasjonen i årsberetningen. Vår konklusjon om årsregnskapet ovenfor dekker ikke informasjonen i årsberetningen.

I forbindelse med revisjonen av årsregnskapet er det vår oppgave å lese årsberetningen. Formålet er å vurdere hvorvidt det foreligger vesentlig inkonsistens mellom årsberetningen og årsregnskapet og den kunnskap vi har opparbeidet oss under revisjonen av årsregnskapet, eller hvorvidt informasjon i årsberetningen ellers fremstår som vesentlig feil. Vi har plikt til å rapportere dersom årsberetningen fremstår som vesentlig feil. Vi har ingenting å rapportere i så henseende.

Basert på kunnskapen vi har opparbeidet oss i revisjonen, mener vi at årsberetningen

- er konsistent med årsregnskapet og
- inneholder de opplysninger som skal gis i henhold til gjeldende lovkrav.

Deloitte AS and Deloitte Advokatfirma AS are the Norwegian affiliates of Deloitte NSE LLP, a member firm of Deloitte Touche Tohmatsu Limited, a UK private company limited by guarantee ("DTTL"). DTTL and each of its member firms are legally separate and independent entities. DTTL and Deloitte NSE LLP do not provide services to clients. Please see [www.deloitte.com/about](http://www.deloitte.com/about) to learn more about our global network of member firms.

Registrert i Foretaksregisteret  
Medlemmer av Den norske Revisorforening  
Organisasjonsnummer: 980 211 282

Deloitte Norway conducts business through two legally separate and independent limited liability companies; Deloitte AS, providing audit, consulting, financial advisory and risk management services, and Deloitte Advokatfirma AS, providing tax and legal services.



## Deloitte.

Uavhengig revisors beretning  
Ovida AS

### *Ledelsens ansvar for årsregnskapet*

Ledelsen er ansvarlig for å utarbeide årsregnskapet og for at det gir et rettviseende bilde i samsvar med regnskapslovens regler og god regnskapsskikk i Norge. Ledelsen er også ansvarlig for slik internkontroll som den finner nødvendig for å kunne utarbeide et årsregnskap som ikke inneholder vesentlig feilinformasjon, verken som følge av misligheter eller utilsiktede feil.

Ved utarbeidelsen av årsregnskapet må ledelsen ta standpunkt til selskapets og konsernets evne til fortsatt drift og opplyse om forhold av betydning for fortsatt drift. Forutsetningen om fortsatt drift skal legges til grunn for årsregnskapet så lenge det ikke er sannsynlig at virksomheten vil bli avviklet.

### *Revisors oppgaver og plikter ved revisjonen av årsregnskapet*

Vårt mål er å oppnå betryggende sikkerhet for at årsregnskapet som helhet ikke inneholder vesentlig feilinformasjon, verken som følge av misligheter eller utilsiktede feil, og å avgi en revisjonsberetning som inneholder vår konklusjon. Betryggende sikkerhet er en høy grad av sikkerhet, men ingen garanti for at en revisjon utført i samsvar med ISA-ene, alltid vil avdekke vesentlig feilinformasjon. Feilinformasjon kan oppstå som følge av misligheter eller utilsiktede feil. Feilinformasjon er å anse som vesentlig dersom den enkeltvis eller samlet med rimelighet kan forventes å påvirke de økonomiske beslutningene som brukerne foretar på grunnlag av årsregnskapet.

Som del av en revisjon i samsvar med ISA-ene, utøver vi profesjonelt skjønn og utviser profesjonell skepsis gjennom hele revisjonen. I tillegg:

- identifiserer og vurderer vi risikoen for vesentlig feilinformasjon i årsregnskapet, enten det skyldes misligheter eller utilsiktede feil. Vi utformer og gjennomfører revisjonshandlinger for å håndtere slike risikoer, og innhenter revisjonsbevis som er tilstrekkelig og hensiktsmessig som grunnlag for vår konklusjon. Risikoen for at vesentlig feilinformasjon som følge av misligheter ikke blir avdekket, er høyere enn for feilinformasjon som skyldes utilsiktede feil, siden misligheter kan innebære samarbeid, forfalskning, bevisste utelatelser, uriktige fremstillinger eller overstyring av internkontroll.
- opparbeider vi oss en forståelse av intern kontroll som er relevant for revisjonen, for å utforme revisjonshandlinger som er hensiktsmessige etter omstendighetene, men ikke for å gi uttrykk for en mening om effektiviteten av selskapets og konsernets interne kontroll.
- evaluerer vi om de anvendte regnskapsprinsippene er hensiktsmessige og om regnskapsestimaterne og tilhørende noteopplysninger utarbeidet av ledelsen er rimelige.
- konkluderer vi på om ledelsens bruk av fortsatt drift-forutsetningen er hensiktsmessig, og, basert på innhentede revisjonsbevis, hvorvidt det foreligger vesentlig usikkerhet knyttet til hendelser eller forhold som kan skape tvil av betydning om selskapets og konsernets evne til fortsatt drift. Dersom vi konkluderer med at det eksisterer vesentlig usikkerhet, kreves det at vi i revisjonsberetningen henleder oppmerksomheten på tilleggsopplysningene i årsregnskapet, eller, dersom slike tilleggsopplysninger ikke er tilstrekkelige, at vi modifiserer vår konklusjon. Våre konklusjoner er basert på revisjonsbevis innhentet frem til datoen for revisjonsberetningen. Etterfølgende hendelser eller forhold kan imidlertid medføre at selskapet og konsernet ikke kan fortsette driften.
- evaluerer vi den samlede presentasjonen, strukturen og innholdet i årsregnskapet, inkludert tilleggsopplysningene, og hvorvidt årsregnskapet gir uttrykk for de underliggende transaksjonene og hendelsene på en måte som gir et rettviseende bilde.
- innhenter vi tilstrekkelig og hensiktsmessig revisjonsbevis vedrørende den finansielle informasjonen til enhetene eller forretningsområdene i konsernet for å kunne gi uttrykk for en mening om konsernregnskapet. Vi er ansvarlige for å lede, følge opp og gjennomføre konsernrevisjonen. Vi har eneansvar for vår konklusjon om konsernregnskapet.

Vi kommuniserer med styret blant annet om det planlagte innholdet i og tidspunkt for revisjonsarbeidet og eventuelle vesentlige funn i revisjonen, herunder vesentlige svakheter i intern kontroll som vi avdekker gjennom revisjonen.



**Deloitte.**

Uavhengig revisors beretning  
Ovida AS

Haugesund, 3. juli 2025  
Deloitte AS

**Eirik Vikingstad**  
statsautorisert revisor  
(elektronisk signert)



## Uavhengig revisors beretning

Name

Date

Vikingstad, Eirik

2025-07-03

Identification

 **bankID** Vikingstad, Eirik



This document contains electronic signatures using EU-compliant PAdES - PDF  
Advanced Electronic Signatures (Regulation (EU) No 910/2014 (eIDAS))



**Konsernregnskap**

**Ovida AS**

2024



## Ovida AS

### Årsberetning 2024

Ovida AS er eierselskap i et konsern av ulike selskaper med formål investering i eiendom- og andre finansielle investeringer, samt aksjonær med stemmeovervekt i ulike samlerselskaper.

Eierselskapet har kontoradresse Hetland 27, 5570 Aksdal.

#### **Rettvisende oversikt over utvikling og resultat.**

Konsernet fikk en lavere omsetning i 2024 enn i 2023 og konsernregnskapet viser et negativt resultat. Dette skyldes i stor grad avskrivning på investeringer, prisstigning og økte lønnskostnader. Morselskapets overskudd er på kr 427.848,-. Det tas ut kr. 500.000,- i utbytte fra morselskapet.

Driften etter regnskapsårets avslutning er tilfredsstillende mht omsetning, men resultatmessig utfordrende. Konsernets likvide stilling er imidlertid god og muliggjør investeringer innenfor kjerneområdene.

Styret mener at årsregnskapet gir et rettvisende bilde av konsernets eiendeler og gjeld, finansielle stilling og resultat.

#### **Sentrale risikoer og usikkerhetsfaktorer.**

En ser ingen betydelige usikkerhetsfaktorer som vil få betydning i nær framtid.

#### **Finansiell risiko.**

En ser ingen finansiell risiko i konsernet i inneværende år eller nær framtid.

#### **Forsknings- og utviklingsaktiviteter.**

For samlerselskapene ble utvikling av nye nettsider og ny nettbutikk, samt effektivisering av driften lagt stor vekt på. Det er i 2024 inngått leieavtale for nye lokaler i Oslo som muliggjør samlokalisering av Christiania Auksjoner og Skanfil Auksjoners virksomheter.

#### **Fortsatt drift.**

Årsregnskapet for 2024 er satt opp under forutsetning av fortsatt drift. Det bekreftes at forutsetningen for fortsatt drift er til stede.

#### **Arbeidsmiljø.**

Sykefraværet anses som tilfredsstillende og det arbeides systematisk for å holde dette på et lavt nivå. Innflytting i nye, tidsmessige lokaler har gitt betydelig forbedring i arbeidsforhold.



Det har ikke forekommet alvorlige arbeidsuhell eller ulykker i løpet av året, som har resultert i personskader eller store materielle skader.

Arbeidsmiljøet i konsernet er godt og det iverksettes løpende tiltak for å opprettholde et godt arbeidsmiljø.

#### Likestilling.

Konsernet har ved utgangen av året 70 ansatte, av disse er 25 kvinner. Kvinneandelen i administrative stillinger utgjør 45 %, mens andelen av kvinner i lederstillinger utgjør 30 %. Konsernet har totalt 20 ansatte i deltidsstillinger og av disse er 8 kvinner. Konsernet har som policy at arbeid av lik verdi skal gi lik lønn.

Konsernet arbeider aktivt, målrettet og planmessig for likestilling. Ved rekruttering, både internt og eksternt, prioriteres personlige kvalifikasjoner framfor kjønn.

#### Tiltak for å hindre diskriminering mv.

Konsernet arbeider aktivt for å fremme likestilling, sikre like muligheter og rettigheter og hindre diskriminering på grunn av etnisitet, nasjonal opprinnelse, avstamning, hudfarge, språk, religion og livssyn.

#### Ytre miljø.

Konsernets virksomheter er ikke regulert av konsesjoner eller pålegg. Konsernet forurenser ikke det ytre miljø.

#### Redegjørelse for årsregnskapet og disponering.

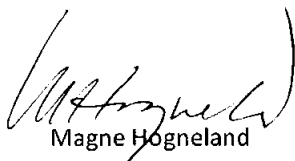
Etter styrets oppfatning gir framlagt resultatregnskap og balanse med noter uttrykk for konsernets resultat for 2024 og økonomiske stilling ved årsskiftet.

Det er ikke inntrådt forhold etter regnskapsårets slutt som er av betydning for bedømmelsen av regnskapet.

#### Åpenhetsloven

Redegjørelse etter åpenhetsloven er tilgjengelig på [Skanfil.no](https://skanfil.no)

Aksdal, 2.7.25



Magne Hogneland

Styreleder



Brit Sæverud

styremedlem



**Konsernregnskap  
Ovida AS  
Resultatregnskap**

MORSELSKAP			KONSERN		
2023	2024	NOTE	DRIFTSINTEKTER OG DRIFTSKOSTNADER	2024	2023
120 000	120 000		Salgsinntekt	180 263 108	204 174 079
-	-		Annen driftsinntekt	1 220 668	5 247 734
<b>120 000</b>	<b>120 000</b>		<b>Sum driftsinntekter</b>	<b>181 483 776</b>	<b>209 421 813</b>
-	-		Varekostnad	113 964 294	141 800 469
-	-	2, 9	Lønnskostnad	33 560 974	35 274 432
-	-	3	Avskrivning på varige driftsmidler og immaterielle eiendeler	6 912 340	6 702 365
125 186	67 472	2	Annen driftskostnad	27 787 080	23 209 657
<b>125 186</b>	<b>67 472</b>		<b>Sum driftskostnader</b>	<b>182 224 688</b>	<b>206 986 923</b>
<b>(5 186)</b>	<b>52 528</b>		<b>Driftsresultat</b>	<b>(740 912)</b>	<b>2 434 890</b>
<b>FINANSINTEKTER OG FINANSKOSTNADER</b>					
645 657	887 314		Annen finansinntekt	1 585 849	1 595 431
(51 034)	(332 686)		Annen finanskostnad	(3 705 755)	(4 239 750)
<b>594 623</b>	<b>554 628</b>		<b>Netto finansresultat</b>	<b>(2 119 907)</b>	<b>(2 644 319)</b>
<b>589 437</b>	<b>607 156</b>		<b>Årsresultat før skattekostnad</b>	<b>(2 860 819)</b>	<b>(209 429)</b>
126 786	179 308	11	Skattekostnad	(938 885)	1 004 539
<b>462 651</b>	<b>427 848</b>		<b>ÅRSRESULTAT</b>	<b>(1 921 934)</b>	<b>(1 213 968)</b>
<b>Minoritetenes andel av årsresultatet</b>				<b>(1 673 370)</b>	<b>(830 012)</b>
<b>Majoritetens andel av årsresultatet</b>				<b>(248 563)</b>	<b>(383 956)</b>
<b>OVERFØRINGER</b>					
(37 349)	(72 152)		Overført fra annen egenkapital		
500 000	500 000		Foreslått utbytte		
<b>462 651</b>	<b>427 848</b>		<b>Sum overføringer</b>		




**Konsernregnskap**  
**Ovida AS**  
**Balanse pr 31. desember**

MORSELSKAP			KONSERN		
2023	2024	NOTE	EIENDELER	2024	2023
			<b>Anleggsmidler</b>		
			<b>Immaterielle eiendeler</b>		
-	-		Konsesjoner, patenter, lisenser o.l.	4 357 297	5 608 850
-	-	11	Utsatt skattefordel	1 320 890	71 615
-	-		Goodwill	3 971 013	5 105 588
-	-	3	<b>Sum immaterielle eiendeler</b>	<b>9 649 200</b>	<b>10 786 053</b>
			<b>Varige driftsmidler</b>		
-	-		Tomter, bygninger og annen fast eiendom	48 002 974	50 710 394
-	-		Driftsløsøre, inventar, verktøy, kontormaskiner	4 821 682	3 409 983
-	-	3, 12	<b>Sum varige driftsmidler</b>	<b>52 824 656</b>	<b>54 120 377</b>
			<b>Finansielle anleggsmidler</b>		
8 240 196	8 240 196	4	Investering i datterselskap	-	-
6 362 567	5 337 567	10	Lån til foretak i samme konsern	-	-
5 765 236	5 765 236	4	Investeringer i tilknyttet selskap	121 418	128 957
4 800 000	4 350 000	10	Lån til tilknyttet selskap og felles kontrollert virksomhet	2 350 000	2 350 000
786 637	803 790		Andre fordringer	803 790	810 137
25 954 636	24 496 789	4	<b>Sum finansielle anleggsmidler</b>	<b>3 275 208</b>	<b>3 289 094</b>
<b>25 954 636</b>	<b>24 496 789</b>		<b>Sum anleggsmidler</b>	<b>65 749 064</b>	<b>68 195 524</b>
			<b>Omløpsmidler</b>		
-	-	5	Varer	30 290 240	31 211 757
			<b>Fordringer</b>		
150 000	150 000		Kundefordringer	11 844 447	56 665 867
22 013	44 516	6, 10	Andre fordringer	1 604 115	6 486 987
<b>172 013</b>	<b>194 516</b>		<b>Sum fordringer</b>	<b>13 448 562</b>	<b>63 152 854</b>
			<b>Investeringer</b>		
3 928 203	3 583 146		Markedsbaserte aksjer og obligasjoner	3 583 146	3 928 203
<b>3 928 203</b>	<b>3 583 146</b>		<b>Sum investeringer</b>	<b>3 583 146</b>	<b>3 928 203</b>
2 134 750	4 209 032	13	<b>Bankinnskudd, kontanter og lignende</b>	<b>20 320 297</b>	<b>9 644 286</b>
<b>6 234 966</b>	<b>7 986 694</b>		<b>Sum omløpsmidler</b>	<b>67 642 245</b>	<b>107 937 100</b>
<b>32 189 604</b>	<b>32 483 485</b>		<b>SUM EIENDELER</b>	<b>133 391 313</b>	<b>176 132 628</b>




**Konsernregnskap  
Ovida AS  
Balanse pr 31. desember**

MORSELSKAP			KONSERN		
2023	2024	NOTE	EGENKAPITAL OG GJELD	2024	2023
			<b>Egenkapital</b>		
			<b>Innskutt egenkapital</b>		
670 000	670 000		Selskapskapital	670 000	670 000
164 452	164 452		Overkurs	164 452	164 452
<u>834 452</u>	<u>834 452</u>	7	<b>Sum innskutt egenkapital</b>	<u>834 452</u>	<u>834 452</u>
			<b>Opptjent egenkapital</b>		
30 693 677	30 621 525		Annen egenkapital	61 021 533	63 389 184
<u>30 693 677</u>	<u>30 621 525</u>	8	<b>Sum opptjent egenkapital</b>	<u>61 021 533</u>	<u>63 389 184</u>
			<b>Herav minoritetsinteresser</b>	<b>28 284 396</b>	<b>29 957 767</b>
<u>31 528 129</u>	<u>31 455 977</u>		<b>Sum egenkapital</b>	<u>61 855 985</u>	<u>64 223 636</u>
			<b>Gjeld</b>		
			<b>Avsetning for forpliktelser</b>		
18 200	-	11	Utsatt skatt	-	18 200
<u>18 200</u>	<u>-</u>		<b>Sum avsetninger for forpliktelser</b>	<u>-</u>	<u>18 200</u>
			<b>Annen langsiktig gjeld</b>		
-	-	12	Gjeld til kredittinstitusjoner	37 946 000	41 852 000
-	-		Øvrig langsiktig gjeld	4 200 000	5 273 527
<u>-</u>	<u>-</u>	10	<b>Sum annen langsiktig gjeld</b>	<u>42 146 000</u>	<u>47 125 527</u>
			<b>Kortsiktig gjeld</b>		
500 000	500 000		Avsatt utbytte	500 000	500 000
-	-		Gjeld til kredittinstitusjoner	229 437	3 022 471
-	-		Leverandørgjeld	17 786 170	45 704 253
113 275	197 508	11	Betalbar skatt	331 892	326 844
30 000	30 000		Skyldige offentlige avgifter	3 692 704	4 550 544
-	300 000	10	Annen kortsiktig gjeld	6 849 125	10 661 153
<u>643 275</u>	<u>1 027 508</u>		<b>Sum kortsiktig gjeld</b>	<u>29 389 328</u>	<u>64 765 265</u>
<u>661 475</u>	<u>1 027 508</u>		<b>Sum gjeld</b>	<u>71 535 328</u>	<u>111 908 992</u>
<u>32 189 604</u>	<u>32 483 485</u>		<b>SUM EGENKAPITAL OG GJELD</b>	<u>133 391 313</u>	<u>176 132 628</u>

  
Mågne Hogneland  
Styreleder

Aksdal, 2/1-25  
Styret i Ovida AS

  
Brit Sæverud  
Styremedlem



## Konsernregnskap Ovida AS

### Kontantstrømpoppstilling

MORSELSKAP			KONSERN	
2023	2024		2024	2023
<b>KONTANTSTRØMMER FRA OPERASJONELLE AKTIVITETER:</b>				
589 437	607 156	Årsresultat før skattekostnad	(2 860 819)	(209 429)
83 718	(113 275)	Periodens betalte skatt	(326 844)	(274 983)
-	-	Ordinære avskrivninger	6 912 340	6 702 365
-	-	Effekt av valutakursendringer	-	284 776
-	345 057	Poster klassifisert som investerings- eller finansieringsakt.	(274 955)	-
-	-	Endring i varer	921 517	1 883 910
-	-	Endring i kundefordringer	44 821 420	(47 421 065)
-	-	Endring i leverandørgjeld	(27 918 083)	28 736 678
3 000 000	1 775 000	Endringer i konsernmellomværender/tilknyttede selskap	-	1 250 000
(928 571)	(39 655)	Endring i andre omløpsmidler og andre gjeldsposter	(304 044)	(2 791 926)
<u>2 744 584</u>	<u>2 574 283</u>	<b>Netto kontantstrømmer fra operasjonelle aktiviteter</b>	<u>20 970 533</u>	<u>(11 839 674)</u>
<b>KONTANTSTRØMMER FRA INVESTERINGSAKTIVITETER:</b>				
-	-	Utbetalinger ved kjøp av varige driftsmidler	(3 245 488)	(1 247 176)
-	-	Utbetalinger ved kjøp av immaterielle eiendeler	-	(100 000)
-	-	Innbetalinger ved salg av finansielle anleggsmidler	150 000	-
(3 428 380)	-	Utbetalinger ved kjøp av finansielle anleggsmidler	-	(328 380)
<u>(3 428 380)</u>	<u>-</u>	<b>Netto kontantstrøm fra investeringsaktiviteter</b>	<u>(3 095 488)</u>	<u>(1 675 556)</u>
<b>KONTANTSTRØMMER FRA FINANSIERINGSAKTIVITETER:</b>				
-	-	Innbetalinger ved opptak av ny langsiktig gjeld	-	4 226 427
-	-	Utbetalinger ved nedbetaling av langsiktig gjeld	(3 906 000)	-
-	-	Netto endring i kassekreditt	(2 793 034)	(538 300)
-	(500 000)	Utbetalinger av utbytte	(500 000)	(400 000)
-	-	Innbetalinger fra aksjonær	-	8 100 000
-	<u>(500 000)</u>	<b>Netto kontantstrøm fra finansieringsaktiviteter</b>	<u>(7 199 034)</u>	<u>11 388 127</u>
(683 796)	2 074 283	Netto endring i bankinnskudd, kontanter og lignende	10 676 011	(2 127 103)
2 818 547	2 134 750	Beholdning av bankinnskudd, kontanter og lignende pr 01.01.	9 644 286	11 771 389
<u>2 134 750</u>	<u>4 209 032</u>	<b>Beholdning av bankinnskudd, kontanter og lignende pr 31.12.</b>	<u>20 320 297</u>	<u>9 644 286</u>



## Konsernregnskap Ovida AS

### Noter til regnskapet 2024

#### Note 1 Regnskapsprinsipper

Årsregnskapet er satt opp i samsvar med regnskapsloven av 1998 og god regnskapsskikk i Norge.

##### Konsolideringsprinsipper

Konsernregnskapet omfatter Ovida AS med datterselskaper hvor Ovida AS har bestemmende innflytelse som følge av juridisk eller faktisk kontroll. Konsernregnskapet er utarbeidet etter ensartede regnskapsprinsipper for like transaksjoner i alle selskaper som inngår i konsernregnskapet. Alle vesentlige transaksjoner og mellomværende mellom selskaper i konsernet er eliminert. Investeringer i selskaper hvor konsernet har betydelig innflytelse (tilknyttede selskaper), behandles etter egenkapitalmetoden i konsernregnskapet. Betydelig innflytelse foreligger normalt når konsernet eier fra 20 til 50 prosent av den stemmeberettigede kapitalen.

Aksjer i datterselskaper er eliminert i konsernregnskapet etter oppkjøpsmetoden. Dette innebærer at det oppkjøpte selskapets eiendeler og gjeld vurderes til virkelig verdi på kjøpstidspunktet, og eventuell merpris ut over dette klassifiseres som goodwill.

##### Hovedregel for vurdering og klassifisering av eiendeler og gjeld

Eiendeler bestemt til varig eie eller bruk er klassifisert som anleggsmidler. Andre eiendeler er klassifisert som omløpsmidler. Fordringer som skal tilbakebetales innen et år er klassifisert som omløpsmidler. Ved klassifisering av kortsiktig og langsiktig gjeld er tilsvarende kriterier lagt til grunn.

Omløpsmidler er vurdert til laveste av anskaffelseskost og virkelig verdi.

Anleggsmidler vurderes til anskaffelseskost, men nedskrives til gjenvinnbart beløp dersom dette er lavere enn bokført verdi, og verdifallet forventes ikke å være forbigående. Anleggsmidler med begrenset økonomisk levetid avskrives planmessig.

Annen langsiktig gjeld og kortsiktig gjeld er vurdert til pålydende beløp.

##### Eiendeler og gjeld i utenlandsk valuta

Pengeposter i utenlandsk valuta er i balansen omregnet til balansedagens kurs.

##### Immaterielle eiendeler

Utgifter til egen tilvirkning av immaterielle eiendeler, herunder utgifter til egen forskning og utvikling, balanseføres når det er sannsynlig at de fremtidige økonomiske fordelene knyttet til eiendelene vil tilflyte selskapet og anskaffelseskost kan måles pålitelig.

Immaterielle eiendeler som er kjøpt enkeltvis, er balanseført til anskaffelseskost. Immaterielle eiendeler overtatt ved kjøp av virksomhet, er balanseført til anskaffelseskost når kriteriene for balanseføring er oppfylt.

Immaterielle eiendeler med begrenset økonomisk levetid avskrives planmessig. Immaterielle eiendeler nedskrives til gjenvinnbart beløp dersom de forventede økonomiske fordelene ikke dekker balanseført verdi og eventuelle gjenstående tilvirkningsutgifter.

##### Leieavtaler

Driftsmidler som leies på betingelser som i det vesentlige overfører økonomisk risiko og kontroll til selskapet (finansiell leasing), balanseføres under varige driftsmidler og tilhørende leieforpliktelse medtas som forpliktelse under rentebærende langsiktig gjeld til nåverdien av leiebetalingene. Driftsmiddelet avskrives planmessig, og forpliktelsen reduseres med betalt leie etter fradrag for beregnet rentekostnad.

##### Aksjer og andeler i tilknyttet selskap og datterselskap

Investeringer i datterselskaper vurderes etter kostmetoden. Investeringene blir nedskrevet til virkelig verdi dersom verdifallet ikke er forbigående og det må anses nødvendig etter god regnskapsskikk. Mottatt utbytte og konsernbidrag fra datterselskapene er inntektsført som annen finansinntekt. Tilsvarende gjelder for investeringer i tilknyttede selskaper.



## Andre aksjer og andeler klassifisert som anleggsmidler

Aksjer og investeringer i ansvarlige selskaper og kommandittselskaper hvor selskapet ikke har betydelig innflytelse, er vurdert etter kostmetoden. Investeringene nedskrives til virkelig verdi ved verdifall som forventes ikke å være forbigående. Mottatt utbytte fra selskapene inntektsføres som annen finansinntekt.

## Varer

Varer er vurdert til laveste av anskaffelseskost etter FIFO-metoden og netto salgsverdi. For råvarer og varer i arbeid beregnes netto salgsverdi til salgsverdien av ferdig tilvirkede varer redusert for gjenværende tilvirkningskostnader og salgskostnader. Egenproduserte varer er verdsatt til laveste av full tilvirkningskost og virkelig verdi.

## Inntekter

Inntekt regnskapsføres når den er opptjent, altså når både risiko og kontroll i hovedsak er overført til kunden. Dette vil normalt være tilfellet når varen er levert til kunden. Inntektene regnskapsføres med verdien av vederlaget på transaksjonstidspunktet

## Fordringer

Kundefordringer og andre fordringer er oppført til pålydende etter fradrag for avsetning til forventet tap. Avsetning til tap gjøres på grunnlag av en individuell vurdering av de enkelte fordringene.

## Bankinnskudd, kontanter og lignende

Bankinnskudd, kontanter ol. inkluderer kontanter, bankinnskudd og andre betalingsmidler med forfallsdato som er kortere enn tre måneder fra anskaffelse.

## Pensjoner

Innskuddsplaner periodiseres etter sammenstillingsprinsippet. Årets innskudd til pensjonsordningen kostnadsføres

## Kostnader

Kostnader regnskapsføres som hovedregel i samme periode som tilhørende inntekt. I de tilfeller det ikke er en klar sammenheng mellom utgifter og inntekter fastsettes fordelingen etter skjønnsmessige kriterier. Øvrige unntak fra sammenstillingsprinsippet er angitt der det er aktuelt.

## Skatter

Skattekostnaden sammenstilles med regnskapsmessig resultat før skatt. Skatt knyttet til egenkapitaltransaksjoner er ført mot egenkapitalen. Skattekostnaden består av betalbar skatt (skatt på årets direkte skattepliktige inntekt) og endring i netto utsatt skatt. Utsatt skatt og utsatt skattefordel er presentert netto i balansen.

## Note 2 Lønnskostnad, antall ansatte, godtgjørelser, lån til ansatte mm

### Lønnskostnad

Morselskap			Konsern	
2023	2024		2024	2023
-	-	Lønn	28 229 590	29 741 633
-	-	Arbeidsgiveravgift	4 202 488	4 222 865
-	-	Pensjonskostnader	704 804	602 005
-	-	Andre ytelser	424 112	707 929
-	-	<b>Sum</b>	<b>33 560 974</b>	<b>35 274 432</b>
-	-	Antall årsverk sysselsatt i regnskapsåret	52	53

### Revisor

Godtgjørelse til Deloitte AS og samarbeidende selskaper fordeler seg slik:

Morselskap			Konsern	
2023	2024		2024	2023
58 430	42 500	Lovpålagt revisjon	269 800	339 923
4 725	24 700	Andre tjenester utenfor revisjonen	96 300	68 966

**Note 3 Varige driftsmidler og immaterielle eiendeler**

Konsern			Bygninger og	Maskiner og	Driftsløsøre,	SUM
	Goodwill	Nettside	annen fast eiendom	utstyr	inventar, verktøy ol	
Anskaffelseskost 01.01.	8 287 118	11 527 838	60 948 560	387 688	8 170 294	89 321 498
Tilgang kjøpte driftsmidler	-	-	-	55 497	3 189 991	3 245 488
Avgang	-	-	-	-	-	-
Anskaffelseskost 31.12.	8 287 118	11 527 838	60 948 560	443 185	11 360 285	92 566 986
Akk. avskrivninger 31.12.	4 316 105	4 327 538	13 139 043	368 609	6 613 180	28 764 475
Nedskrivninger 31.12.	-	2 843 003	-	-	-	2 843 003
<b>Bokført verdi pr. 31.12.</b>	<b>3 971 013</b>	<b>4 357 297</b>	<b>47 809 517</b>	<b>74 576</b>	<b>4 747 105</b>	<b>60 959 508</b>
Årets avskrivninger	1 134 575	1 251 553	2 707 420	33 000	1 785 792	6 912 340
Årets nedskrivninger	-	-	-	-	-	-
Økonomisk levetid	7 år	30%/5 år	10-25 år	5 år	3-10 år	
Avskrivningsplan	Lineær	Saldo/lineær	Lineær	Lineær	Lineær	

**Note 4 Datterselskap, tilknyttet selskap m.v.**

Datterselskap	Konsolidert (ja/nei)	Foretningskontor	Stemme-andel	Eierandel	Årets resultat	Egenkapital
Skafil Auksjoner AS	Ja	Haugesund	97 %	30 %	-1 230 151	5 930 051
Skafil for Samlere AS	Ja	Haugesund	97 %	30 %	-146 800	20 025 297
Skafil Danmark AS	Ja	København	97 %	30 %	103 180	1 241 931
Skafil Holding AS	Ja	Haugesund	97 %	30 %	-783 920	48 306 225
Skafilbygget Sarpsborg AS	Nei	Aksdal	50 %	50 %	-15 079	242 835
Hetlandstunet AS	Ja	Aksdal	100 %	100 %	-46 718	-589 948
Hogneland Trading AS	Ja	Aksdal	100 %	100 %	-3 140	1 715 427
Skafilbygget AS	Ja	Aksdal	51 %	51 %	109 809	11 823 438

**Note 5 Varer**

Morselskap			Konsern	
2023	2024		2024	2023
-	-	Handelsvarer	30 290 240	31 211 757
-	-	Sum	<b>30 290 240</b>	<b>31 211 757</b>

**Note 6 Fordringer med forfall senere enn ett år**

Morselskap			Konsern	
2023	2024		2024	2023
786 637	803 790	Andre fordringer	803 790	810 137
11 162 567	9 687 567	Lån til foretak i samme konsern	-	-



## Note 7 Aksjekapital og aksjonærinformasjon

Aksjekapitalen i selskapet pr 31.12. består av følgende aksjeklasser:

	Antall	Pålydende	Bokført
A-aksjer	100	6 700	670 000
<b>Sum</b>	<b>100</b>		<b>670 000</b>

### Eierstruktur

De største aksjonærene i selskapet pr. 31.12. var:

	A-aksjer	Sum	Eierandel	Stemmeandel
Magne Hogneland	80	80	80 %	80 %
Ida Sæverud Hogneland	10	10	10 %	10 %
Ove Sæverud Hogneland	10	10	10 %	10 %
<b>Totalt antall aksjer</b>	<b>100</b>	<b>100</b>	<b>100 %</b>	<b>100 %</b>

Aksjer og opsjoner eiet av medlemmer i styret og daglig leder:

Navn	Verv	A-aksjer
Magne Hogneland	styreleder	80

## Note 8 Egenkapital

Morselskap	Aksje-kapital	Overkurs	Innskutt annen egenkapital	Annen egenkapital	Sum egenkapital
<b>Egenkapital pr 01.01.</b>	<b>670 000</b>	<b>164 452</b>	<b>-</b>	<b>30 693 676</b>	<b>31 528 129</b>
<u>Årets endring i egenkapital:</u>					
Ubytte	-	-	-	-500 000	-500 000
Avsatt konsernbidrag					-
Årets resultat	-	-	-	427 848	427 848
<b>Egenkapital pr 31.12.</b>	<b>670 000</b>	<b>164 452</b>	<b>-</b>	<b>30 621 524</b>	<b>31 455 977</b>

Konsern	Aksje-kapital	Overkurs	Innskutt annen egenkapital	Annen egenkapital	Sum egenkapital
<b>Egenkapital 01.01.</b>	<b>670 000</b>	<b>164 452</b>	<b>-</b>	<b>63 389 185</b>	<b>64 223 636</b>
<u>Årets endring i egenkapital:</u>					
Kapitalforhøyelse min interesser					-
Avsatt utbytte				-500 000	-500 000
Omrøgningsdifferanser				54 282	54 282
Årets resultat	-	-	-	-1 921 934	-1 921 934
<b>Egenkapital 31.12.</b>	<b>670 000</b>	<b>164 452</b>	<b>-</b>	<b>61 021 535</b>	<b>61 855 985</b>

## Note 9 Pensjonskostnader, -midler og -forpliktelser

Enkelte selskap i konsernet er pliktig til å ha tjenestepensjonsordning etter lov om obligatorisk tjenestepensjon, og disse har pensjonsordning som oppfyller kravene etter denne loven.



## Note 10 Mellomværende med selskap i samme konsern

Morselskap	Kundefordringer		Andre fordringer	
	2024	2023	2024	2023
Foretak i samme konsern	150 000	150 000	5 337 567	6 362 567
Tilknyttet selskap	-	-	4 350 000	4 800 000
<b>Sum</b>	<b>150 000</b>	<b>150 000</b>	<b>9 687 567</b>	<b>11 162 567</b>

Morselskap	Leverandørgjeld		Annen gjeld	
	2024	2023	2024	2023
Foretak i samme konsern	-	-	300 000	-
Tilknyttet selskap	-	-	-	-
<b>Sum</b>	<b>-</b>	<b>-</b>	<b>300 000</b>	<b>-</b>

## Note 11 Skattekostnad

Morselskap			Konsern	
2023	2024		2024	2023
113 275	197 508	Årets betalbare skattekostnad	331 892	326 844
13 514	-18 200	Endring utsatt skatt	-1 270 777	677 695
<b>126 789</b>	<b>179 308</b>	<b>Årets skattekostnad</b>	<b>-938 885</b>	<b>1 004 539</b>
113 275	197 508	Betalbar skatt i balansen	331 892	326 844

### Morselskap

#### Årets skattekostnad består av:

Betalbar skatt	197 508
Endring utsatt skatt	-18 200
<b>Årets totale skattekostnad</b>	<b>179 308</b>

### Utsatt skatt

	Pr 01.01.	Pr 31.12.	Endring
Varige driftsmidler	-13 865	0	-13 865
Aksjer og andre verdipapirer	96 591	-3 764	100 355
Inngår ikke i beregningen av utsatt skatt	0	3 764	27 080
Netto grunnlag	82 726	0	113 570
<b>Utsatt skatt/-skattefordel (22 %)</b>	<b>18 200</b>	<b>0</b>	<b>18 200</b>

I henhold til god regnskapsskikk for små foretak balanseføres ikke utsatt skattefordel

## Note 12 Pantstillelser og garantier m.v.

Morselskap		Bokført gjeld som er sikret ved pant o.l.:	Konsern	
2023	2024		2024	2023
-	-	Gjeld til kredittinstitusjoner	38 175 437	44 874 471
-	-	<b>Sum</b>	<b>38 175 437</b>	<b>44 874 471</b>

Morselskap		Bokført verdi av eiendeler stilt som sikkerhet for bokført gjeld	Konsern	
2023	2024		2024	2023
-	-	Varige driftsmidler	52 824 656	54 120 377
-	-	Fordringer	11 844 447	56 665 867
-	-	Varelager	30 290 240	31 211 757
-	-	<b>Totalt</b>	<b>94 959 343</b>	<b>142 045 565</b>



**Note 13**                      **Bankinnskudd**

Det er stilt bankgaranti for skattetrekksmidler. Garantien dekker skyldig forskuddstrekk pr. 31.12.