



ÅRSREGNSKAPET FOR REGNSKAPSÅRET 2022 - GENERELL INFORMASJON

Enheten

Organisasjonsnummer: 996 407 365
Organisasjonsform: Aksjeselskap
Foretaksnavn: HAMAR MINILAGER AS
Forretningsadresse: Stangevegen 111J
2321 HAMAR

Regnskapsår

Årsregnskapets periode: 01.01.2022 - 31.12.2022

Konsern

Morselskap i konsern: Nei

Regnskapsregler

Regler for små foretak benyttet: Ja
Benyttet ved utarbeidelsen av årsregnskapet til selskapet: Regnskapslovens alminnelige regler

Årsregnskapet fastsatt av kompetent organ

Bekreftet av representant for selskapet: Jens Gunnar Bergaust
Dato for fastsettelse av årsregnskapet: 16.02.2023

Grunnlag for avgivelse

År 2022: Årsregnskapet er elektronisk innlevert
År 2021: Tall er hentet fra elektronisk innlevert årsregnskap fra 2022

Det er ikke krav til at årsregnskapet m.v. som sendes til Regnskapsregisteret er undertegnet. Kontrollen på at dette er utført ligger hos revisor/enhetens øverste organ. Sikkerheten ivaretas ved at innsender har rolle/rettighet for innsending av årsregnskapet via Altinn, og ved at det bekreftes at årsregnskapet er fastsatt av kompetent organ.

Brønnøysundregistrene, 19.04.2024



Resultatregnskap

Beløp i: NOK	Note	2022	2021
RESULTATREGNSKAP			
Inntekter			
Salgsinntekt		5 177 318	4 354 593
Sum inntekter		5 177 318	4 354 593
Kostnader			
Lønnskostnad	1	960 045	986 390
Avskrivning av driftsmidler og immaterielle eiendeler	2	208 600	176 613
Annen driftskostnad	1	3 746 692	3 012 063
Sum kostnader		4 915 337	4 175 066
Driftsresultat		261 981	179 526
Finansinntekter og finanskostnader			
Annen renteinntekt		9 588	8 139
Annen finansinntekt		248	257
Sum finansinntekter		9 836	8 396
Annen rentekostnad		161 568	135 615
Sum finanskostnader		161 568	135 615
Netto finans		-151 732	-127 219
Ordinært resultat før skattekostnad		110 249	52 308
Skattekostnad på resultat	3	8 263	
Ordinært resultat etter skattekostnad		101 986	52 308
Årsresultat	4	101 986	52 308
Årsresultat etter minoritetsinteresser		101 986	52 308
Totalresultat		101 986	52 308
Overføringer og disponeringer			
Avsatt til annen egenkapital		101 986	52 308
Sum overføringer og disponeringer		101 986	52 308



Resultatregnskap

Beløp i: NOK	Note	2022	2021
---------------------	-------------	-------------	-------------



Balanse

Beløp i: NOK	Note	2022	2021
BALANSE - EIENDELER			
Anleggsmidler			
Immaterielle eiendeler			
Utsatt skattefordel	3		
Varige driftsmidler			
Tomter, bygninger o.a. fast eiendom	2	3 780 700	3 914 282
Maskiner og anlegg	2		
Skip og flytende installasjoner	2		
Driftsløsøre, inventar o.a. utstyr	2	22 136	27 036
Sum varige driftsmidler	2, 5	3 802 836	3 941 317
Sum anleggsmidler		3 802 836	3 941 317
Omløpsmidler			
Varer			
Fordringer			
Kundefordringer	6	335 575	395 978
Andre kortsiktige fordringer		22 404	64 452
Sum fordringer		357 979	460 430
Bankinnskudd, kontanter og lignende			
Bankinnskudd, kontanter o.l.	7	2 796 940	2 010 387
Sum bankinnskudd, kontanter og lignende		2 796 940	2 010 387
Sum omløpsmidler		3 154 919	2 470 817
SUM EIENDELER		6 957 755	6 412 135
BALANSE - EGENKAPITAL OG GJELD			
Egenkapital			
Innskutt egenkapital			
Aksjekapital	8	204 000	204 000



Balanse

Beløp i: NOK	Note	2022	2021
Beholdning av egne aksjer	8		
Sum innskutt egenkapital		204 000	204 000
Opptjent egenkapital			
Annen egenkapital		528 878	426 892
Sum opptjent egenkapital		528 878	426 892
Sum egenkapital	4	732 878	630 892
Gjeld			
Langsiktig gjeld			
Utsatt skatt	3	8 263	
Sum avsetninger for forpliktelser		8 263	
Annen langsiktig gjeld			
Gjeld til kredittinstitusjoner		2 992 721	3 155 213
Sum annen langsiktig gjeld		2 992 721	3 155 213
Sum langsiktig gjeld		3 000 984	3 155 213
Kortsiktig gjeld			
Leverandørgjeld		2 698 462	2 136 739
Betalbar skatt	3		
Skyldig offentlige avgifter		35 359	98 582
Kortsiktig konserngjeld		154 300	154 300
Annen kortsiktig gjeld		335 772	236 409
Sum kortsiktig gjeld		3 223 893	2 626 030
Sum gjeld		6 224 877	5 781 243
SUM EGENKAPITAL OG GJELD		6 957 755	6 412 135
POSTER UTENOM BALANSEN			
Garantistillelser	5		
Pantstillelser	5		



Brønnøysundregistrene

ÅRSREGNSKAP FOR REGNSKAPSÅRET 2022 - GENERELL INFORMASJON

Journalnummer: 2023 340198

Enheten

Organisasjonsnummer: 996 407 365
Organisasjonsform: Aksjeselskap
Foretaksnavn: HAMAR MINILAGER AS
Forretningsadresse: Stangevegen 111J
2321 HAMAR

Regnskapsår

Årsregnskapets periode: 01.01.2022 - 31.12.2022

Konsern

Morselskap i konsern: Nei

Regnskapsregler

Regler for små foretak benyttet: Ja
Benyttet ved utarbeidelsen av
årsregnskapet til selskapet: Regnskapslovens alminnelige regler

Årsregnskapet fastsatt av kompetent organ

Bekreftet av representant for selskapet: Jens Gunnar Bergaust
Dato for fastsettelse av årsregnskapet: 16.02.2023

Revisjon

Selskapet har besluttet at årsregnskapet
ikke skal revideres: Ja
Årsregnskapet er utarbeidet av ekstern
autorisert regnskapsfører: Ja
Ekstern autorisert regnskapsfører har i
løpet av regnskapsåret bistått ved den
løpende regnskapsføringen eller utført
andre tjenester for selskapet enn å
utarbeide årsregnskapet: Ja

Grunnlag for avgivelse

År 2022: Årsregnskap er elektronisk innlevert.
År 2021: Tall er hentet fra elektronisk innlevert årsregnskap fra 2022.

Det er ikke krav til at årsregnskapet m.v. som sendes til Regnskapsregisteret er undertegnet. Kontrollen på at dette er utført ligger hos revisor/enhetens øverste organ. Sikkerheten ivaretas ved at innsender har rolle/rettighet for innsending av årsregnskapet via Altinn, og ved at det bekreftes at årsregnskapet er fastsatt av kompetent organ.

Brønnøysundregistrene, 29.03.2023

Brønnøysundregistrene
Postadresse: Postboks 900, 8910 Brønnøysund
Telefon: 75 00 75 00
E-post: firmapost@brreg.no Internett: www.brreg.no
Organisasjonsnummer: 974 760 673



Organisasjonsnr: 996 407 365
HAMAR MINILAGER AS

RESULTATREGNSKAP

Beløp i: NOK	Note	2022	2021
RESULTATREGNSKAP			
Inntekter			
Salgsinntekt		5 177 318	4 354 593
Sum inntekter		5 177 318	4 354 593
Kostnader			
Lønnskostnad	1	960 045	986 390
Avskrivning av driftsmidler og immaterielle eiendeler	2	208 600	176 613
Annen driftskostnad	1	3 746 692	3 012 063
Sum kostnader		4 915 337	4 175 066
Driftsresultat		261 981	179 526
Finansinntekter og finanskostnader			
Annen renteinntekt		9 588	8 139
Annen finansinntekt		248	257
Sum finansinntekter		9 836	8 396
Annen rentekostnad		161 568	135 615
Sum finanskostnader		161 568	135 615
Netto finans		-151 732	-127 219
Ordinært resultat før skattekostnad			
Skattekostnad på resultat	3	8 263	
Ordinært resultat etter skattekostnad		101 986	52 308
Årsresultat	4	101 986	52 308
Årsresultat etter minoritetsinteresser		101 986	52 308
Totalresultat		101 986	52 308
Overføringer og disponeringer			
Avsatt til annen egenkapital		101 986	52 308
Sum overføringer og disponeringer		101 986	52 308



Organisasjonsnr: 996 407 365
HAMAR MINILAGER AS

BALANSE

Beløp i: NOK	Note	2022	2021
--------------	------	------	------

BALANSE - EIENDELER

Anleggsmidler

Immaterielle eiendeler

Utsatt skattefordel	3		
---------------------	---	--	--

Varige driftsmidler

Tomter, bygninger o.a.			
------------------------	--	--	--

fast eiendom	2	3 780 700	3 914 282
--------------	---	-----------	-----------

Maskiner og anlegg	2		
--------------------	---	--	--

Skip og flytende			
------------------	--	--	--

installasjoner	2		
----------------	---	--	--

Driftsløsøre, inventar o.			
---------------------------	--	--	--

a. utstyr	2	22 136	27 036
-----------	---	--------	--------

Sum varige driftsmidler	2, 5	3 802 836	3 941 317
--------------------------------	-------------	------------------	------------------

Sum anleggsmidler		3 802 836	3 941 317
--------------------------	--	------------------	------------------

Omløpsmidler

Varer

Fordringer

Kundefordringer	6	335 575	395 978
-----------------	---	---------	---------

Andre kortsiktige			
-------------------	--	--	--

fordringer		22 404	64 452
------------	--	--------	--------

Sum fordringer		357 979	460 430
-----------------------	--	----------------	----------------

Bankinnskudd, kontanter

og lignende

Bankinnskudd, kontanter o.			
----------------------------	--	--	--

l.	7	2 796 940	2 010 387
----	---	-----------	-----------

Sum bankinnskudd,			
--------------------------	--	--	--

kontanter og lignende		2 796 940	2 010 387
------------------------------	--	------------------	------------------

Sum omløpsmidler		3 154 919	2 470 817
-------------------------	--	------------------	------------------

SUM EIENDELER		6 957 755	6 412 135
----------------------	--	------------------	------------------

BALANSE - EGENKAPITAL OG

GJELD

Egenkapital

Innskutt egenkapital

Aksjekapital	8	204 000	204 000
--------------	---	---------	---------

Beholdning av egne aksjer	8		
---------------------------	---	--	--

Sum innskutt egenkapital		204 000	204 000
---------------------------------	--	----------------	----------------

Opptjent egenkapital

Annen egenkapital		528 878	426 892
-------------------	--	---------	---------



Sum opptjent egenkapital		528 878	426 892
Sum egenkapital	4	732 878	630 892
Gjeld			
Langsiktig gjeld			
Utsatt skatt	3	8 263	
Sum avsetninger for forpliktelses		8 263	
Annen langsiktig gjeld			
Gjeld til kredittinstitusjoner		2 992 721	3 155 213
Sum annen langsiktig gjeld		2 992 721	3 155 213
Sum langsiktig gjeld		3 000 984	3 155 213
Kortsiktig gjeld			
Leverandørgjeld		2 698 462	2 136 739
Betalbar skatt	3		
Skyldig offentlige avgifter		35 359	98 582
Kortsiktig konserngjeld		154 300	154 300
Annen kortsiktig gjeld		335 772	236 409
Sum kortsiktig gjeld		3 223 893	2 626 030
Sum gjeld		6 224 877	5 781 243
SUM EGENKAPITAL OG GJELD		6 957 755	6 412 135
POSTER UTENOM BALANSEN			
Garantistillelser	5		
Pantstillelser	5		



Organisasjonsnr: 996 407 365
HAMAR MINILAGER AS

NOTEOPPLYSNINGER - SELSKAP - alle poster oppgitt i hele tall

Note

Antall årsverk i regnskapsåret
2.00

<u>Sum</u>	<u>Beløp</u>
<u>Balanseført verdi 31.12.</u>	<u>Varige driftsmidler Immaterielle eiend.</u>

Konsernregnskap

Morselskapet sitt navn

Forretningskontor for morselskapet

Begrunnelse for at datterselskap er utelatt fra konsolideringen

<u>Samlet beløp - tilknyttet selskap</u>	<u>Årets</u>	<u>Fjorårets</u>
--	--------------	------------------

<u>Samlet beløp - foretak i samme konsern</u>	<u>Årets</u>	<u>Fjorårets</u>
---	--------------	------------------

<u>Samlet beløp - foretak i samme konsern</u>	<u>Årets</u>	<u>Fjorårets</u>
---	--------------	------------------

<u>Samlet beløp - felles kontrollert virksomhet</u>	<u>Årets</u>	<u>Fjorårets</u>
---	--------------	------------------

<u>Pantstillelse</u>	<u>Beløp</u>
----------------------	--------------

<u>Beholdning av egne aksjer</u>	<u>Antall</u>	<u>Pålydende</u>	<u>Andel av aksjek.</u>
----------------------------------	---------------	------------------	-------------------------



Årsregnskap 2022 Hamar Minilager AS

Resultatregnskap
Balanse
Noter til regnskapet



Org.nr.: 996 407 365



RESULTATREGNSKAP

HAMAR MINILAGER AS

DRIFTSINNEKTER OG DRIFTSKOSTNADER	Note	2022	2021
Salgsinntekt		5 177 318	4 354 593
Sum driftsinntekter		5 177 318	4 354 593
Lønnskostnad	1	960 045	986 390
Avskrivning av driftsmidler og immaterielle eiendeler	2	208 600	176 613
Annen driftskostnad	1	3 746 692	3 012 063
Sum driftskostnader		4 915 337	4 175 066
Driftsresultat		261 981	179 526
FINANSINNEKTER OG FINANSKOSTNADER			
Annen renteinntekt		9 588	8 139
Annen finansinntekt		248	257
Annen rentekostnad		161 568	135 615
Resultat av finansposter		-151 732	-127 219
Resultat før skattekostnad		110 249	52 308
Skattekostnad på resultat	3	8 263	0
Resultat		101 986	52 308
EKSTRAORDINÆRE INNTEKTER OG KOSTNADER			
Årsresultat	4	101 986	52 308
OVERFØRINGER			
Avsatt til annen egenkapital		101 986	52 308
Sum overføringer		101 986	52 308



BALANSE

HAMAR MINILAGER AS

EIENDELER	Note	2022	2021
ANLEGGSMIDLER			
IMMATERIELLE EIENDELER			
VARIGE DRIFTSMIDLER			
Tomter, bygninger o.a. fast eiendom	2	3 780 700	3 914 282
Driftsløsøre, inventar o.a. utstyr	2	22 136	27 036
Sum varige driftsmidler	2, 5	3 802 836	3 941 317
FINANSIELLE ANLEGGSMIDLER			
Sum anleggsmidler		3 802 836	3 941 317
OMLØPSMIDLER			
FORDRINGER			
Kundefordringer	6	335 575	395 978
Andre kortsiktige fordringer		22 404	64 452
Sum fordringer		357 979	460 430
INVESTERINGER			
Bankinnskudd, kontanter o.l.	7	2 796 940	2 010 387
Sum omløpsmidler		3 154 919	2 470 817
Sum eiendeler		6 957 755	6 412 135



BALANSE

HAMAR MINILAGER AS

EGENKAPITAL OG GJELD	Note	2022	2021
EGENKAPITAL			
INNSKUTT EGENKAPITAL			
Aksjekapital	8	204 000	204 000
Sum innskutt egenkapital		204 000	204 000
OPPTJENT EGENKAPITAL			
Annen egenkapital		528 878	426 892
Sum opptjent egenkapital		528 878	426 892
Sum egenkapital	4	732 878	630 892
GJELD			
AVSETNING FOR FORPLIKTELSE			
Utsatt skatt	3	8 263	0
Sum avsetning for forpliktelser		8 263	0
ANNEN LANGSIKTIG GJELD			
Gjeld til kredittinstitusjoner		2 992 721	3 155 213
Sum annen langsiktig gjeld		2 992 721	3 155 213
KORTSIKTIG GJELD			
Leverandørgjeld		2 698 462	2 136 739
Skyldig offentlige avgifter		35 359	98 582
Konserngjeld		154 300	154 300
Annen kortsiktig gjeld		335 772	236 409
Sum kortsiktig gjeld		3 223 893	2 626 030
Sum gjeld		6 224 877	5 781 243
Sum egenkapital og gjeld		6 957 755	6 412 135



BALANSE

HAMAR MINILAGER AS
Hamar, 16.02.2023
Styret i Hamar Minilager AS

Jens Gunnar Bergaust
Styreleder

Ivar Gulbrand Aalstad
Styremedlem

Even Volckmar Ry
Styremedlem

Solveig Marie Hestem Braastad
Daglig leder

Håkon Nashaug
Styremedlem

Jon Mælumsæter
Styremedlem

Bjørn Even Busterud
Styremedlem



Regnskapsprinsipper

Årsregnskapet er satt opp i samsvar med regnskapsloven og NRS 8 - God regnskapsskikk for små foretak.

DRIFTSINNTEKTER

Inntektsføring ved salg av varer skjer på leveringstidspunktet. Tjenester inntektsføres etter hvert som de leveres.

SKATT

Skattekostnaden i resultatregnskapet omfatter både periodens betalbare skatt og endring i utsatt skatt. Utsatt skatt er beregnet med 22 % på grunnlag av de midlertidige forskjeller som eksisterer mellom regnskapsmessige og skattemessige verdier, samt ligningsmessig underskudd til fremføring ved utgangen av regnskapsåret. Skatteøkende og skattereduserende midlertidige forskjeller som reverserer eller kan reverseres i samme periode er utlignet og nettoført.

KLASSIFISERING OG VURDERING AV ANLEGGSMIDLER

Anleggsmidler omfatter eiendeler bestemt til varig eie og bruk. Anleggsmidler er vurdert til anskaffelseskost. Varige driftsmidler balanseføres og avskrives over driftsmidlets økonomiske levetid. Avskrivningsperioden for fast eiendom anskaffet etter 2009 er dekomponert i en del som gjelder råbygget og en del som gjelder faste tekniske installasjoner. Varige driftsmidler nedskrives til gjenvinnbart beløp ved verdifall som forventes ikke å være forbigående. Gjenvinnbart beløp er det høyeste av netto salgsverdi og verdi i bruk. Verdi i bruk er nåverdi av fremtidige kontantstrømmer knyttet til eiendelen. Nedskrivningen reverseres når grunnlaget for nedskrivningen ikke lenger er til stede.

KLASSIFISERING OG VURDERING AV OMLØPSMIDLER

Omløpsmidler og kortsiktig gjeld omfatter normalt poster som forfaller til betaling innen ett år etter balansedagen, samt poster som knytter seg til varekretsløpet. Omløpsmidler vurderes til laveste verdi av anskaffelseskost og virkelig verdi.

FORDRINGER

Kundefordringer og andre fordringer oppføres til pålydende etter fradrag for avsetning til forventet tap. Avsetning til tap gjøres på grunnlag av en individuell vurdering av de enkelte fordringene.

Note 1 Lønnskostnader og ytelser, godtgjørelser til daglig leder, styret og revisor

LØNNSKOSTNADER

	2022	2021
Lønninger	817 027	835 419
Arbeidsgiveravgift	111 267	132 078
Pensjonskostnader	13 304	0
Andre ytelser	18 446	18 893
Sum	960 045	986 390

Selskapet har i 2022 sysselsatt 2 årsverk.

PENSJONSFORPLIKTELSE

Selskapet er pliktig til å ha tjenestepensjonsordning etter lov om obligatorisk tjenestepensjon. Selskapets pensjonsordninger tilfredsstiller kravene i denne lov.



Note 2 Anleggsmidler

	Driftsløsøre, inventar ol.	Sum
Anskaffelseskost pr. 01.01.22	6 747 714	6 747 714
+ Tilgang kjøpte driftsmidler	70 118	70 118
= Anskaffelseskost 31.12.22	6 817 832	6 817 832
Akkumulerte avskrivninger 31.12.22	3 014 996	3 014 996
= Bokført verdi 31.12.22	3 802 836	3 802 836
Årets ordinære avskrivninger	208 600	208 600
Økonomisk levetid	10-100 år	

I forbindelse med refinansiering ble regnskapsmessige avskrivninger endret, slik at restsaldo avskrives over 20 år, tilsvarende nedbetaingstid for lån.



Note 3 Skatt

Årets skattekostnad	2022	2021
Resultatført skatt på ordinært resultat:		
Betalbar skatt	0	0
Endring i utsatt skatt	8 263	0
Skattekostnad ordinært resultat	8 263	0
Skattepliktig inntekt:		
Resultat før skatt	110 249	52 308
Permanente forskjeller	0	0
Endring i midlertidige forskjeller	-81 760	-124 998
Anvendelse av fremførbart underskudd	-28 489	0
Skattepliktig inntekt	0	-72 690
Betalbar skatt i balansen:		
Betalbar skatt på årets resultat	0	0
Sum betalbar skatt i balansen	0	0

Skatteeffekten av midlertidige forskjeller og underskudd til fremføring som har gitt opphav til utsatt skatt og utsatte skattefordeler, spesifisert på typer av midlertidige forskjeller

	2022	2021	Endring
Varige driftsmidler	129 084	-1	-129 084
Fordringer	-47 325	0	47 325
Sum	81 759	-1	-81 760
Akkumulert fremførbart underskudd	-44 200	-72 690	-28 489
Inngår ikke i beregningen av utsatt skatt	0	72 690	72 690
Grunnlag for utsatt skatt / skattefordel	37 559	-1	-37 559
Utsatt skatt / skattefordel (22 %)	8 263	0	-8 263

Note 4 Egenkapital

	Aksje- kapital	Annen egenkapital	Sum
Pr. 31.12.2021	204 000	426 892	630 892
Årets overskudd		101 986	101 986
Pr. 31.12.2022	204 000	528 878	732 878



Note 5 Pantstillelser og garantier

	31.12.2022	31.12.2021
Pantsikret gjeld, pantstillelser og garantier		
Langsiktig gjeld til kredittinstitusjoner	2 992 721	3 155 213
Sum	2 992 721	3 155 213
Regnskapsført verdi av pantsikrede eiendeler		
Driftstilbehør	3 780 700	3 941 317
Kundefordringer	335 575	395 978
Sum	4 116 275	4 337 296

Note 6 Kundefordringer

	2022	2021
Kundefordringer til pålydende	382 900	395 978
Avsetning til tap	-47 325	0
Balanseført verdi av kundefordringer 31.12	430 225	395 978
Endring i avsetning til tap	47 325	-125 000
Realiserte tap	58 205	58 205
Sum resultatførte tap på krav	105 530	-66 795

Note 7 Bankinnskudd

Innestående midler på skattetrekkkonto (bundne midler) er på kr. 20 049.



Note 8 Aksjonærer

AKSJEKAPITALEN I HAMAR MINILAGER AS PR. 31.12 BESTÅR AV:

	Antall	Pålydende	Bokført
Ordinære aksjer	204	1 000,0	204 000
Sum	204		204 000

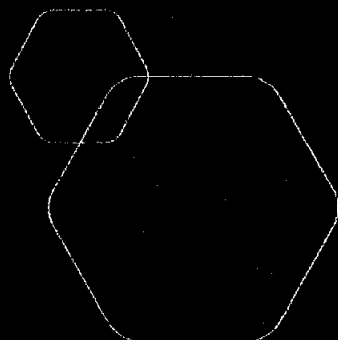
EIERSTRUKTUR

De største aksjonærene i % pr. 31.12 var:

	Ordinære	Eierandel	Stemmeandel
Arvus AS	34	16,7	16,7
Bjørn Even Busterud	34	16,7	16,7
Even Volckmar Ry	34	16,7	16,7
Håkon Nashaug	34	16,7	16,7
Ivar Gulbrand Aalstad	34	16,7	16,7
Jon Mælumsæter	34	16,7	16,7
Totalt antall aksjer	204	100,0	100,0

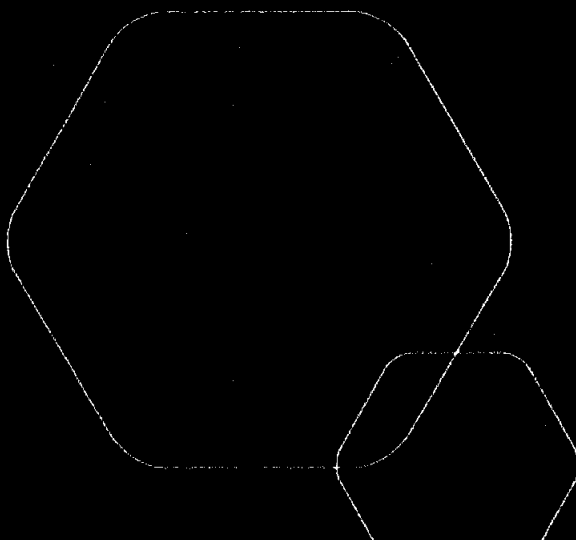
AKSJER OG OPSJONER EIET AV MEDLEMMER I STYRET OG DAGLIG LEDER:

Navn	Verv	Ordinære
Even Volckmar Ry	Styremedlem	34
Håkon Nashaug	Styremedlem	34
Jon Mælumsæter	Styremedlem	34
Bjørn Even Busterud	Styremedlem	34
Ivar Gulbrand Aalstad	Styremedlem	34
Totalt antall aksjer		170



Årsregnskap 2022
Hamar Minilager AS

Resultatregnskap
Balanse
Noter til regnskapet



Org.nr.: 996 407 365



RESULTATREGNSKAP

HAMAR MINILAGER AS

DRIFTSINNEKTER OG DRIFTSKOSTNADER	Note	2022	2021
Salgsinntekt		5 177 318	4 354 593
Sum driftsinntekter		5 177 318	4 354 593
Lønnskostnad	1	960 045	986 390
Avskrivning av driftsmidler og immaterielle eiendeler	2	208 600	176 613
Annen driftskostnad	1	3 746 692	3 012 063
Sum driftskostnader		4 915 337	4 175 066
Driftsresultat		261 981	179 526
FINANSINNEKTER OG FINANSKOSTNADER			
Annen renteinntekt		9 588	8 139
Annen finansinntekt		248	257
Annen rentekostnad		161 568	135 615
Resultat av finansposter		-151 732	-127 219
Resultat før skattekostnad		110 249	52 308
Skattekostnad på resultat	3	8 263	0
Resultat		101 986	52 308
EKSTRAORDINÆRE INNEKTER OG KOSTNADER			
Årsresultat	4	101 986	52 308
OVERFØRINGER			
Avsatt til annen egenkapital		101 986	52 308
Sum overføringer		101 986	52 308



BALANSE

HAMAR MINILAGER AS

EIENDELER	Note	2022	2021
ANLEGGSMIDLER			
IMMATERIELLE EIENDELER			
VARIGE DRIFTSMIDLER			
Tomter, bygninger o.a. fast eiendom	2	3 780 700	3 914 282
Driftsløsøre, inventar o.a. utstyr	2	22 136	27 036
Sum varige driftsmidler	2, 5	3 802 836	3 941 317
FINANSIELLE ANLEGGSMIDLER			
Sum anleggsmidler		3 802 836	3 941 317
OMLØPSMIDLER			
FORDRINGER			
Kundefordringer	6	335 575	395 978
Andre kortsiktige fordringer		22 404	64 452
Sum fordringer		357 979	460 430
INVESTERINGER			
Bankinnskudd, kontanter o.l.	7	2 796 940	2 010 387
Sum omløpsmidler		3 154 919	2 470 817
Sum eiendeler		6 957 755	6 412 135



BALANSE			
HAMAR MINILAGER AS			
EGENKAPITAL OG GJELD	Note	2022	2021
EGENKAPITAL			
INNSKUTT EGENKAPITAL			
Aksjekapital	8	204 000	204 000
Sum innskutt egenkapital		204 000	204 000
OPPTJENT EGENKAPITAL			
Annen egenkapital		528 878	426 892
Sum opptjent egenkapital		528 878	426 892
Sum egenkapital	4	732 878	630 892
GJELD			
AVSETNING FOR FORPLIKTELSER			
Utsatt skatt	3	8 263	0
Sum avsetning for forpliktelser		8 263	0
ANNEN LANGSIKTIG GJELD			
Gjeld til kredittinstitusjoner		2 992 721	3 155 213
Sum annen langsiktig gjeld		2 992 721	3 155 213
KORTSIKTIG GJELD			
Leverandørgjeld		2 698 462	2 136 739
Skyldig offentlige avgifter		35 359	98 582
Konserngjeld		154 300	154 300
Annen kortsiktig gjeld		335 772	236 409
Sum kortsiktig gjeld		3 223 893	2 626 030
Sum gjeld		6 224 877	5 781 243
Sum egenkapital og gjeld		6 957 755	6 412 135



BALANSE

HAMAR MINILAGER AS
Hamar, 16.02.2023
Styret i Hamar Minilager AS



Jens Gunnar Bergaust
Styreleder


Ivar Gulbrand Aalstad
Styremedlem


Even Volckmar Ry
Styremedlem


Solveig Marie Hestem Braastad
Daglig leder


Håkon Nashaug
Styremedlem


Jon Mælumsæter
Styremedlem


Bjørn Even Busterud
Styremedlem