



ÅRSREGNSKAPET FOR REGNSKAPSÅRET 2020 - GENERELL INFORMASJON

Enheten

Organisasjonsnummer: 999 550 533
Organisasjonsform: Aksjeselskap
Foretaksnavn: ARABELLA HOLDING AS
Forretningsadresse: Gladvollveien 14
1168 OSLO

Regnskapsår

Årsregnskapets periode: 01.01.2020 - 31.12.2020

Konsern

Morselskap i konsern: Nei

Regnskapsregler

Regler for små foretak benyttet: Ja
Benyttet ved utarbeidelsen av årsregnskapet til selskapet: Regnskapslovens alminnelige regler

Årsregnskapet fastsatt av kompetent organ

Bekreftet av representant for selskapet: Ole Petter Løvik
Dato for fastsettelse av årsregnskapet: 31.08.2021

Grunnlag for avgivelse

År 2020: Årsregnskapet er elektronisk innlevert
År 2019: Tall er hentet fra elektronisk innlevert årsregnskap fra 2020

Det er ikke krav til at årsregnskapet m.v. som sendes til Regnskapsregisteret er undertegnet. Kontrollen på at dette er utført ligger hos revisor/enhetens øverste organ. Sikkerheten ivaretas ved at innsender har rolle/rettighet for innsending av årsregnskapet via Altinn, og ved at det bekreftes at årsregnskapet er fastsatt av kompetent organ.

Brønnøysundregistrene, 10.06.2022



Resultatregnskap

Beløp i: NOK	Note	2020	2019
RESULTATREGNSKAP			
Kostnader			
Annen driftskostnad	5	29 281	35 976
Sum kostnader		29 281	35 976
Driftsresultat		-29 281	-35 976
Finansinntekter og finanskostnader			
Annen renteinntekt		615	4 972
Annen finansinntekt		397 820	1 283 855
Verdiøkning markedsbaserte omløpsmidler		2 369 621	697 028
Sum finansinntekter		2 768 056	1 985 855
Verdireduksjon markedsbaserte omløpsmidler		45 835	755 805
Annen rentekostnad		15	153
Annen finanskostnad		788	
Sum finanskostnader		46 637	755 958
Netto finans		2 721 419	1 229 896
Ordinært resultat før skattekostnad		2 692 138	1 193 920
Ordinært resultat etter skattekostnad		2 692 138	1 193 920
Årsresultat		2 692 138	1 193 920
Årsresultat etter minoritetsinteresser		2 692 138	1 193 920
Totalresultat		2 692 138	1 193 920
Overføringer og disponeringer			
Avsatt til annen egenkapital		2 692 138	1 193 920
Sum overføringer og disponeringer		2 692 138	1 193 920



Balanse

Beløp i: NOK	Note	2020	2019
BALANSE - EIENDELER			
Anleggsmidler			
Immaterielle eiendeler			
Finansielle anleggsmidler			
Investeringer i aksjer og andeler	4	7 449 722	4 664 800
Sum finansielle anleggsmidler		7 449 722	4 664 800
Sum anleggsmidler		7 449 722	4 664 800
Omløpsmidler			
Varer			
Bankinnskudd, kontanter og lignende			
Bankinnskudd, kontanter o.l.		750 106	842 890
Sum bankinnskudd, kontanter og lignende		750 106	842 890
Sum omløpsmidler		750 106	842 890
SUM EIENDELER		8 199 828	5 507 690
BALANSE - EGENKAPITAL OG GJELD			
Egenkapital			
Innskutt egenkapital			
Aksjekapital	2, 3	300 000	300 000
Overkurs	3	1 808 000	1 808 000
Sum innskutt egenkapital		2 108 000	2 108 000
Opptjent egenkapital			
Annen egenkapital	3	4 591 828	1 899 690
Sum opptjent egenkapital		4 591 828	1 899 690
Sum egenkapital		6 699 828	4 007 690



Balanse

Beløp i: NOK	Note	2020	2019
Sum langsiktig gjeld		0	0
Kortsiktig gjeld			
Annen kortsiktig gjeld		1 500 000	1 500 000
Sum kortsiktig gjeld		1 500 000	1 500 000
Sum gjeld		1 500 000	1 500 000
SUM EGENKAPITAL OG GJELD		8 199 828	5 507 690



Brønnøysundregistrene

ÅRSREGNSKAP FOR REGNSKAPSÅRET 2020 - GENERELL INFORMASJON

Journalnummer: 2021 774721

Enheten

Organisasjonsnummer: 999 550 533
Organisasjonsform: Aksjeselskap
Foretaksnavn: ARABELLA HOLDING AS
Forretningsadresse: Gladvollveien 14
1168 OSLO

Regnskapsår

Årsregnskapets periode: 01.01.2020 - 31.12.2020

Konsern

Morselskap i konsern: Nei

Regnskapsregler

Regler for små foretak benyttet: Ja
Benyttet ved utarbeidelsen av
årsregnskapet til selskapet: Regnskapslovens alminnelige regler

Årsregnskapet fastsatt av kompetent organ

Bekreftet av representant for selskapet: Ole Petter Løvik
Dato for fastsettelse av årsregnskapet: 31.08.2021

Revisjon

Selskapet har besluttet at årsregnskapet
ikke skal revideres: Ja
Årsregnskapet er utarbeidet av ekstern
autorisert regnskapsfører: Ja
Ekstern autorisert regnskapsfører har i
løpet av regnskapsåret bistått ved den
løpende regnskapsføringen eller utført
andre tjenester for selskapet enn å
utarbeide årsregnskapet: Ja

Grunnlag for avgivelse

År 2020: Årsregnskap er elektronisk innlevert.
År 2019: Tall er hentet fra elektronisk innlevert årsregnskap fra 2020.

Det er ikke krav til at årsregnskapet m.v. som sendes til Regnskapsregisteret er undertegnet. Kontrollen på at dette er utført ligger hos revisor/enhetens øverste organ. Sikkerheten ivaretas ved at innsender har rolle/rettighet for innsending av årsregnskapet via Altinn, og ved at det bekreftes at årsregnskapet er fastsatt av kompetent organ.

Brønnøysundregistrene, 20.09.2021

Brønnøysundregistrene
Postadresse: Postboks 900, 8910 Brønnøysund
Telefon: 75 00 75 00
E-post: firmapost@brreg.no Internett: www.brreg.no
Organisasjonsnummer: 974 760 673



Organisasjonsnr: 999 550 533
ARABELLA HOLDING AS

RESULTATREGNSKAP

Beløp i: NOK	Note	2020	2019
RESULTATREGNSKAP			
Kostnader			
Annen driftskostnad	5	29 281	35 976
Sum kostnader		29 281	35 976
Driftsresultat		-29 281	-35 976
Finansinntekter og finanskostnader			
Annen renteinntekt		615	4 972
Annen finansinntekt		397 820	1 283 855
Verdiøkning markedsbaserte omløpsmidler		2 369 621	697 028
Sum finansinntekter		2 768 056	1 985 855
Verdireduksjon markedsbaserte omløpsmidler		45 835	755 805
Annen rentekostnad		15	153
Annen finanskostnad		788	
Sum finanskostnader		46 637	755 958
Netto finans		2 721 419	1 229 896
Ordinært resultat før skattekostnad		2 692 138	1 193 920
Ordinært resultat etter skattekostnad		2 692 138	1 193 920
Årsresultat		2 692 138	1 193 920
Årsresultat etter minoritetsinteresser		2 692 138	1 193 920
Totalresultat		2 692 138	1 193 920
Overføringer og disponeringer			
Avsatt til annen egenkapital		2 692 138	1 193 920
Sum overføringer og disponeringer		2 692 138	1 193 920



Organisasjonsnr: 999 550 533
ARABELLA HOLDING AS

BALANSE

Beløp i: NOK **Note** **2020** **2019**

BALANSE - EIENDELER

Anleggsmidler

Immaterielle eiendeler

Finansielle anleggsmidler

Investeringer i aksjer og
andeler 4

7 449 722

4 664 800

Sum finansielle
anleggsmidler

7 449 722

4 664 800

Sum anleggsmidler

7 449 722

4 664 800

Omløpsmidler

Varer

Bankinnskudd, kontanter og lignende

Bankinnskudd, kontanter o.
l.

750 106

842 890

Sum bankinnskudd,
kontanter og lignende

750 106

842 890

Sum omløpsmidler

750 106

842 890

SUM EIENDELER

8 199 828

5 507 690

BALANSE - EGENKAPITAL OG GJELD

Egenkapital

Innskutt egenkapital

Aksjekapital

2, 3

300 000

300 000

Overkurs

3

1 808 000

1 808 000

Sum innskutt egenkapital

2 108 000

2 108 000

Opptjent egenkapital

Annen egenkapital

3

4 591 828

1 899 690

Sum opptjent egenkapital

4 591 828

1 899 690

Sum egenkapital

6 699 828

4 007 690

Sum langsiktig gjeld

0

0

Kortsiktig gjeld

Annen kortsiktig gjeld

1 500 000

1 500 000

Sum kortsiktig gjeld

1 500 000

1 500 000

Sum gjeld

1 500 000

1 500 000



SUM EGENKAPITAL OG GJELD

8 199 828

5 507 690



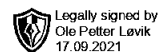
Organisasjonsnr: 999 550 533
ARABELLA HOLDING AS

NOTEOPPLYSNINGER - SELSKAP - alle poster oppgitt i hele tall

Note
5

Antall årsverk i regnskapsåret

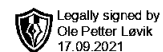
Virksomheten har hatt følgende antall årsverk:
0.00



Årsregnskap 2020 Arabella Holding AS

**Resultatregnskap
Balanse
Noter til regnskapet**

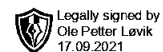
Org.nr.: 999 550 533



Resultatregnskap

Arabella Holding AS

Driftsinntekter og driftskostnader	Note	2020	2019
Annen driftskostnad	5	29 281	35 976
Sum driftskostnader		29 281	35 976
Driftsresultat		-29 281	-35 976
Finansinntekter og finanskostnader			
Annen renteinntekt		615	4 972
Annen finansinntekt		397 820	1 283 855
Verdiøkning markedsbaserte omløpsmidler		2 369 621	697 028
Verdireduksjon markedsbaserte omløpsmidler		45 835	755 805
Annen rentekostnad		15	153
Annen finanskostnad		788	0
Resultat av finansposter		2 721 419	1 229 896
Ordinært resultat før skattekostnad		2 692 138	1 193 920
Ordinært resultat		2 692 138	1 193 920
Årsresultat		2 692 138	1 193 920
Overføringer			
Avsatt til annen egenkapital		2 692 138	1 193 920
Sum overføringer		2 692 138	1 193 920



Balanse

Arabella Holding AS

Eiendeler	Note	2020	2019
Anleggsmidler			
Finansielle anleggsmidler			
Investeringer i aksjer og andeler	4	7 449 722	4 664 800
Sum finansielle anleggsmidler		7 449 722	4 664 800
Sum anleggsmidler		7 449 722	4 664 800
Omløpsmidler			
Bankinnskudd, kontanter o.l.		750 106	842 890
Sum omløpsmidler		750 106	842 890
Sum eiendeler		8 199 828	5 507 690



Balanse
Arabella Holding AS

Egenkapital og gjeld	Note	2020	2019
Egenkapital			
Innskutt egenkapital			
Aksjekapital	2, 3	300 000	300 000
Overkurs	3	1 808 000	1 808 000
Sum innskutt egenkapital		2 108 000	2 108 000
Opptjent egenkapital			
Annen egenkapital	3	4 591 828	1 899 690
Sum opptjent egenkapital		4 591 828	1 899 690
Sum egenkapital		6 699 828	4 007 690
Gjeld			
Kortsiktig gjeld			
Annen kortsiktig gjeld		1 500 000	1 500 000
Sum kortsiktig gjeld		1 500 000	1 500 000
Sum gjeld		1 500 000	1 500 000
Sum egenkapital og gjeld		8 199 828	5 507 690

Oslo, 31.08.2021
Styret i Arabella Holding AS

Ole Petter Løvik
styreleder



Arabella Holding AS

Noter til regnskapet pr 31.12.2020

Note 1 Regnskapsprinsipper

Årsregnskapet er satt opp i samsvar med regnskapsloven. Det er utarbeidet etter norske regnskapsstandarder.

Driftsinntekter og kostnader

Inntektsføring skjer etter opptjeningsprinsippet som normalt vil være leveringstidspunktet for varer og tjenester. Kostnader medtas etter sammenstillingsprinsippet, dvs. at kostnader medtas i samme periode som tilhørende inntekter inntektsføres.

Hovedregel for vurdering og klassifisering av eiendeler og gjeld

Eiendeler bestemt til varig eie eller bruk er klassifisert som anleggsmidler. Andre eiendeler er klassifisert som omløpsmidler. Fordringer som skal tilbakebetales innen et år er uansett klassifisert som omløpsmidler. Ved klassifisering av kortsiktig og langsiktig gjeld er analoge kriterier lagt til grunn.

Anleggsmidler vurderes til anskaffelseskost, men nedskrives til virkelig verdi når verdifallet forventes ikke å være forbigående. Anleggsmidler med begrenset økonomisk levetid avskrives planmessig. Langsiktig gjeld balanseføres til nominelt mottatt beløp på etableringstidspunktet.

Omløpsmidler vurderes til laveste av anskaffelseskost og virkelig verdi. Kortsiktig gjeld balanseføres til nominelt mottatt beløp på etableringstidspunktet.

Enkelte poster er vurdert etter andre regler. Postene det gjelder vil være blant de postene som omhandles nedenfor.

Aksjer i andre selskaper (anleggsaksjer)

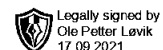
Aksjer som inngår i en handelsportefølje vurderes til virkelig verdi på balansedagen.

Fordringer

Kundefordringer og andre fordringer oppføres til pålydende etter fradrag for avsetning til forventet tap. Avsetning til tap gjøres på grunnlag av en individuell vurdering av de enkelte fordringene. I tillegg gjøres det for øvrige kundefordringer en uspesifisert avsetning for å dekke antatt tap.

Skatt

Skattekostnaden i resultatregnskapet omfatter både periodens betalbare skatt og endring i utsatt skatt. Utsatt skatt er beregnet med 22,00 % på grunnlag av de midlertidige forskjeller som eksisterer mellom regnskapsmessige og skattemessige verdier, samt ligningsmessig underskudd til fremføring ved utgangen av regnskapsåret. Skatteøkende og skattereduserende midlertidige forskjeller som reverserer eller kan reversere i samme periode er utlignet og nettoført.



Arabella Holding AS

Noter til regnskapet pr 31.12.2020

Note 2 Aksjonærer

Aksjekapitalen i Arabella Holding AS pr. 31.12. 2020 består av følgende aksjeklasser:

	Antall	Pålydende	Bokført
Ordinære-aksjer	30	10 000,00	300 000,00
Sum	30	10 000,00	300 000,00

Eierstruktur

De største aksjonærene i % pr. 31.12 var:

	Ordinære	Eierandel
Ella Marie Sollund	30	100,0%
Totalt antall aksjer	30	100,0%

Navn	Verv	Ordinære
Ella Marie Sollund	daglig leder	100

Note 3 Egenkapital

	Aksjekapital	Overkurs	Annen egenkapital	Sum
Egenkapital 01.01.2020	300 000	1 808 000	1 899 690	4 007 690
Årets resultat			2 692 138	2 692 138
Egenkapital 31.12.2020	300 000	1 808 000	4 591 828	6 699 828

Note 4 Investering i Fond

	Anskaffelses kost	Balanseført verdi
Anleggsmidler		
EQT	4 438 634	6 763 589
KAHOOT! AS	117 695	456 960
XXL ASA A-AKSJER	24845	28 965
ELOP AS	210 606	186 000
Scandic Hotels Group AB	22 346	14 208
Sum	4 814 126	7 449 722



Arabella Holding AS

Noter til regnskapet pr 31.12.2020

Note 6 Ytelser til ledende personer

Selskapet har ingen ansatte og har ikke plikt til å ha obligatorisk tjenestepensjon. Det er i regnskapsåret ikke utbetalt lønn eller annen godtgjørelse til daglig leder. Det er ikke utbetalt styrehonorar i 2020.

Revisor

Selskapet har fravalgt revisor.

Note 6 Skatt

Årets skattekostnad	2020	2019
Resultatført skatt på ordinært resultat:		
Betalbar skatt	0	0
Endring i utsatt skattefordel	0	0
Skattekostnad ordinært resultat	0	0
Skattepliktig inntekt:		
Ordinært resultat før skatt	2 692 138	1 193 920
Permanente forskjeller	-2 672 893	-1 209 642
Anvendelse av fremførbart underskudd	-19 245	0
Skattepliktig inntekt	0	-15 722
Betalbar skatt i balansen:		
Betalbar skatt på årets resultat	0	0
Sum betalbar skatt i balansen	0	0

Skatteeffekten av midlertidige forskjeller og underskudd til fremføring som har gitt opphav til utsatt skatt og utsatte skattefordeler, spesifisert på typer av midlertidige forskjeller

	2020	2019	Endring
Akkumulert fremførbart underskudd	-190 042	-209 287	-19 245
Inngår ikke i beregningen av utsatt skatt	190 042	209 287	19 245
Utsatt skattefordel (22 %)	0	0	0

I henhold til God regnskapsskikk for små foretak balanseføres ikke utsatt skattefordel.