



## ÅRSREGNSKAPET FOR REGNSKAPSÅRET 2021 - GENERELL INFORMASJON

### Enheten

Organisasjonsnummer: 991 381 015  
Organisasjonsform: Aksjeselskap  
Foretaksnavn: BATTIE GEO AS  
Forretningsadresse: Fridtjof Nansens vei 6D  
1366 LYSAKER

### Regnskapsår

Årsregnskapets periode: 01.01.2021 - 31.12.2021

### Konsern

Morselskap i konsern: Nei

### Regnskapsregler

Regler for små foretak benyttet: Ja  
Benyttet ved utarbeidelsen av årsregnskapet til selskapet: Regnskapslovens alminnelige regler

### Årsregnskapet fastsatt av kompetent organ

Bekreftet av representant for selskapet: John Erick Battie  
Dato for fastsettelse av årsregnskapet: 24.04.2022

### Grunnlag for avgivelse

År 2021: Årsregnskapet er elektronisk innlevert  
År 2020: Tall er hentet fra elektronisk innlevert årsregnskap fra 2021

*Det er ikke krav til at årsregnskapet m.v. som sendes til Regnskapsregisteret er undertegnet. Kontrollen på at dette er utført ligger hos revisor/enhetens øverste organ. Sikkerheten ivaretas ved at innsender har rolle/rettighet for innsending av årsregnskapet via Altinn, og ved at det bekreftes at årsregnskapet er fastsatt av kompetent organ.*

Brønnøysundregistrene, 21.04.2023



### Resultatregnskap

Beløp i: NOK	Note	2021	2020
<b>RESULTATREGNSKAP</b>			
<b>Inntekter</b>			
Salgsinntekt		294 500	121 000
<b>Sum inntekter</b>		<b>294 500</b>	<b>121 000</b>
<b>Kostnader</b>			
Lønnskostnad	2		
Annen driftskostnad		51 697	202 497
<b>Sum kostnader</b>		<b>51 697</b>	<b>202 497</b>
<b>Driftsresultat</b>		<b>242 803</b>	<b>-81 497</b>
<b>Finansinntekter og finanskostnader</b>			
Annen renteinntekt		173	326
Annen finansinntekt		758 871	627 799
Verdiøkning aksjer og andeler	3	1 189 191	38 481
<b>Sum finansinntekter</b>		<b>1 948 234</b>	<b>666 605</b>
Verdireduksjon aksjer og andeler	3		161 494
Annen rentekostnad		22 055	49 875
Annen finanskostnad		537 650	125 906
<b>Sum finanskostnader</b>		<b>559 705</b>	<b>337 275</b>
<b>Netto finans</b>		<b>1 388 530</b>	<b>329 330</b>
<b>Ordinært resultat før skattekostnad</b>		<b>1 631 333</b>	<b>247 833</b>
Skattekostnad på ordinært resultat	6		
<b>Ordinært resultat etter skattekostnad</b>		<b>1 631 333</b>	<b>247 833</b>
<b>Årsresultat</b>		<b>1 631 333</b>	<b>247 833</b>
<b>Årsresultat etter minoritetsinteresser</b>		<b>1 631 333</b>	<b>247 833</b>
<b>Totalresultat</b>		<b>1 631 333</b>	<b>247 833</b>
<b>Overføringer og disponeringer</b>			



## Resultatregnskap

<b>Beløp i: NOK</b>	<b>Note</b>	<b>2021</b>	<b>2020</b>
Avsatt til annen egenkapital		1 631 333	247 833
<b>Sum overføringer og disponeringer</b>		<b>1 631 333</b>	<b>247 833</b>



## Balanse

Beløp i: NOK	Note	2021	2020
<b>BALANSE - EIENDELER</b>			
<b>Anleggsmidler</b>			
<b>Immaterielle eiendeler</b>			
Utsatt skattefordel	6		
<b>Finansielle anleggsmidler</b>			
Investeringer i aksjer og andeler		888 157	1 027 332
<b>Sum finansielle anleggsmidler</b>		<b>888 157</b>	<b>1 027 332</b>
<b>Sum anleggsmidler</b>		<b>888 157</b>	<b>1 027 332</b>
<b>Omløpsmidler</b>			
<b>Varer</b>			
<b>Fordringer</b>			
Kundefordringer			53 125
<b>Sum fordringer</b>			<b>53 125</b>
<b>Investeringer</b>			
Markedsbaserte aksjer	3	10 697 995	9 066 411
Markedsbaserte obligasjoner	3		
Andre markedsbaserte finansielle instrumenter	3		
Andre finansielle instrumenter			187 841
<b>Sum investeringer</b>		<b>10 697 995</b>	<b>9 254 252</b>
<b>Bankinnskudd, kontanter og lignende</b>			
Bankinnskudd, kontanter o.l.		269 359	252 342
<b>Sum bankinnskudd, kontanter og lignende</b>		<b>269 359</b>	<b>252 342</b>
<b>Sum omløpsmidler</b>		<b>10 967 354</b>	<b>9 559 719</b>
<b>SUM EIENDELER</b>		<b>11 855 511</b>	<b>10 587 050</b>

## BALANSE - EGENKAPITAL OG GJELD



## Balanse

Beløp i: NOK	Note	2021	2020
<b>Egenkapital</b>			
<b>Innskutt egenkapital</b>			
Aksjekapital	4	117 000	117 000
<b>Sum innskutt egenkapital</b>		<b>117 000</b>	<b>117 000</b>
<b>Opptjent egenkapital</b>			
Annen egenkapital		6 999 495	5 368 163
<b>Sum opptjent egenkapital</b>		<b>6 999 495</b>	<b>5 368 163</b>
<b>Sum egenkapital</b>	5	<b>7 116 495</b>	<b>5 485 163</b>
<b>Gjeld</b>			
<b>Langsiktig gjeld</b>			
Utsatt skatt	6		
<b>Annen langsiktig gjeld</b>			
Øvrig langsiktig gjeld		4 670 560	5 076 199
<b>Sum annen langsiktig gjeld</b>		<b>4 670 560</b>	<b>5 076 199</b>
<b>Sum langsiktig gjeld</b>		<b>4 670 560</b>	<b>5 076 199</b>
<b>Kortsiktig gjeld</b>			
Betalbar skatt	6		
Skyldig offentlige avgifter		61 236	18 248
Annen kortsiktig gjeld		7 219	7 441
<b>Sum kortsiktig gjeld</b>		<b>68 455</b>	<b>25 689</b>
<b>Sum gjeld</b>		<b>4 739 016</b>	<b>5 101 888</b>
<b>SUM EGENKAPITAL OG GJELD</b>		<b>11 855 511</b>	<b>10 587 051</b>



## Brønnøysundregistrene

### ÅRSREGNSKAP FOR REGNSKAPSÅRET 2021 - GENERELL INFORMASJON

Journalnummer: 2022 224172

#### Enheten

Organisasjonsnummer: 991 381 015  
Organisasjonsform: Aksjeselskap  
Foretaksnavn: BATTIE GEO AS  
Forretningsadresse: Fridtjof Nansens vei 6D  
1366 LYSAKER

#### Regnskapsår

Årsregnskapets periode: 01.01.2021 - 31.12.2021

#### Konsern

Morselskap i konsern: Nei

#### Regnskapsregler

Regler for små foretak benyttet: Ja  
Benyttet ved utarbeidelsen av  
årsregnskapet til selskapet: Regnskapslovens alminnelige regler

#### Årsregnskapet fastsatt av kompetent organ

Bekreftet av representant for selskapet: John Erick Battie  
Dato for fastsettelse av årsregnskapet: 24.04.2022

#### Revisjon

Selskapet har besluttet at årsregnskapet  
ikke skal revideres: Ja  
Årsregnskapet er utarbeidet av ekstern  
autorisert regnskapsfører: Ja

#### Grunnlag for avgivelse

År 2021: Årsregnskap er elektronisk innlevert.  
År 2020: Tall er hentet fra elektronisk innlevert årsregnskap fra 2021.

*Det er ikke krav til at årsregnskapet m.v. som sendes til Regnskapsregisteret er undertegnet. Kontrollen på at dette er utført ligger hos revisor/enhetens øverste organ. Sikkerheten ivaretas ved at innsender har rolle/rettighet for innsending av årsregnskapet via Altinn, og ved at det bekreftes at årsregnskapet er fastsatt av kompetent organ.*

Brønnøysundregistrene, 26.04.2022



Organisasjonsnr: 991 381 015  
BATTIE GEO AS

## RESULTATREGNSKAP

<b>Beløp i: NOK</b>	<b>Note</b>	<b>2021</b>	<b>2020</b>
<b>RESULTATREGNSKAP</b>			
<b>Inntekter</b>			
Salgsinntekt		294 500	121 000
<b>Sum inntekter</b>		<b>294 500</b>	<b>121 000</b>
<b>Kostnader</b>			
Lønnskostnad	2		
Annen driftskostnad		51 697	202 497
<b>Sum kostnader</b>		<b>51 697</b>	<b>202 497</b>
<b>Driftsresultat</b>		<b>242 803</b>	<b>-81 497</b>
<b>Finansinntekter og finanskostnader</b>			
Annen renteinntekt		173	326
Annen finansinntekt		758 871	627 799
Verdiøkning aksjer og andeler	3	1 189 191	38 481
<b>Sum finansinntekter</b>		<b>1 948 234</b>	<b>666 605</b>
Verdireduksjon aksjer og andeler	3		161 494
Annen rentekostnad		22 055	49 875
Annen finanskostnad		537 650	125 906
<b>Sum finanskostnader</b>		<b>559 705</b>	<b>337 275</b>
<b>Netto finans</b>		<b>1 388 530</b>	<b>329 330</b>
<b>Ordinært resultat før skattekostnad</b>		<b>1 631 333</b>	<b>247 833</b>
Skattekostnad på ordinært resultat	6		
<b>Ordinært resultat etter skattekostnad</b>		<b>1 631 333</b>	<b>247 833</b>
<b>Årsresultat</b>		<b>1 631 333</b>	<b>247 833</b>
<b>Årsresultat etter minoritetsinteresser</b>		<b>1 631 333</b>	<b>247 833</b>
<b>Totalresultat</b>		<b>1 631 333</b>	<b>247 833</b>
<b>Overføringer og disponeringer</b>			
Avsatt til annen egenkapital		1 631 333	247 833
<b>Sum overføringer og disponeringer</b>		<b>1 631 333</b>	<b>247 833</b>



Organisasjonsnr: 991 381 015  
BATTIE GEO AS

## BALANSE

Beløp i: NOK	Note	2021	2020
<b>BALANSE - EIENDELER</b>			
<b>Anleggsmidler</b>			
<b>Immaterielle eiendeler</b>			
Utsatt skattefordel	6		
<b>Finansielle anleggsmidler</b>			
Investeringer i aksjer og andeler		888 157	1 027 332
<b>Sum finansielle anleggsmidler</b>		<b>888 157</b>	<b>1 027 332</b>
<b>Sum anleggsmidler</b>		<b>888 157</b>	<b>1 027 332</b>
<b>Omløpsmidler</b>			
<b>Varer</b>			
<b>Fordringer</b>			
Kundefordringer			53 125
<b>Sum fordringer</b>			<b>53 125</b>
<b>Investeringer</b>			
Markedsbaserte aksjer	3	10 697 995	9 066 411
Markedsbaserte obligasjoner	3		
Andre markedsbaserte finansielle instrumenter	3		
Andre finansielle instrumenter			187 841
<b>Sum investeringer</b>		<b>10 697 995</b>	<b>9 254 252</b>
<b>Bankinnskudd, kontanter og lignende</b>			
Bankinnskudd, kontanter o. l.		269 359	252 342
<b>Sum bankinnskudd, kontanter og lignende</b>		<b>269 359</b>	<b>252 342</b>
<b>Sum omløpsmidler</b>		<b>10 967 354</b>	<b>9 559 719</b>
<b>SUM EIENDELER</b>		<b>11 855 511</b>	<b>10 587 050</b>
<b>BALANSE - EGENKAPITAL OG GJELD</b>			
<b>Egenkapital</b>			
<b>Innskutt egenkapital</b>			
Aksjekapital	4	117 000	117 000
<b>Sum innskutt egenkapital</b>		<b>117 000</b>	<b>117 000</b>



<b>Opptjent egenkapital</b>			
Annen egenkapital		6 999 495	5 368 163
<b>Sum opptjent egenkapital</b>		<b>6 999 495</b>	<b>5 368 163</b>
<b>Sum egenkapital</b>	<b>5</b>	<b>7 116 495</b>	<b>5 485 163</b>
<b>Gjeld</b>			
<b>Langsiktig gjeld</b>			
Utsatt skatt	6		
<b>Annen langsiktig gjeld</b>			
Øvrig langsiktig gjeld		4 670 560	5 076 199
<b>Sum annen langsiktig gjeld</b>		<b>4 670 560</b>	<b>5 076 199</b>
<b>Sum langsiktig gjeld</b>		<b>4 670 560</b>	<b>5 076 199</b>
<b>Kortsiktig gjeld</b>			
Betalbar skatt	6		
Skyldig offentlige avgifter		61 236	18 248
Annen kortsiktig gjeld		7 219	7 441
<b>Sum kortsiktig gjeld</b>		<b>68 455</b>	<b>25 689</b>
<b>Sum gjeld</b>		<b>4 739 016</b>	<b>5 101 888</b>
<b>SUM EGENKAPITAL OG GJELD</b>		<b>11 855 511</b>	<b>10 587 051</b>



Organisasjonsnr: 991 381 015  
BATTIE GEO AS

NOTEOPPLYSNINGER - SELSKAP - alle poster oppgitt i hele tall

Note

Antall aksjer og aksjeeiere

Note

2

Antall årsverk i regnskapsåret

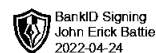
Virksomheten har hatt følgende antall årsverk:

0.00

Omløpsmidler                      Startdato      Sluttdato      Endring

Skattemessig fremf.undersk. Startdato      Sluttdato      Endring

Kortsiktig gjeld                      Startdato      Sluttdato      Endring

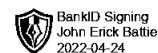


# Årsregnskap 2021

## Battie Geo AS

**Resultatregnskap**  
**Balanse**  
**Noter til regnskapet**

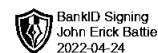
**Org.nr.: 991 381 015**



## Resultatregnskap

Battie Geo AS

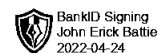
Driftsinntekter og driftskostnader	Note	2021	2020
Salgsinntekt		294 500	121 000
<b>Sum driftsinntekter</b>		<b>294 500</b>	<b>121 000</b>
Annen driftskostnad		51 697	202 497
<b>Sum driftskostnader</b>		<b>51 697</b>	<b>202 497</b>
<b>Driftsresultat</b>		<b>242 803</b>	<b>-81 497</b>
<b>Finansinntekter og finanskostnader</b>			
Annen renteinntekt		173	326
Annen finansinntekt		758 871	627 799
Verdøkning aksjer og andeler	3	1 189 191	38 481
Verdireduksjon aksjer og andeler	3	0	161 494
Annen rentekostnad		22 055	49 875
Annen finanskostnad		537 650	125 906
<b>Resultat av finansposter</b>		<b>1 388 530</b>	<b>329 330</b>
Ordinært resultat før skattekostnad		1 631 333	247 833
<b>Ordinært resultat</b>		<b>1 631 333</b>	<b>247 833</b>
<b>Årsresultat</b>		<b>1 631 333</b>	<b>247 833</b>
<b>Overføringer</b>			
Avsatt til annen egenkapital		1 631 333	247 833
<b>Sum overføringer</b>		<b>1 631 333</b>	<b>247 833</b>



## Balanse

Battie Geo AS

Eiendeler	Note	2021	2020
<b>Anleggsmidler</b>			
<b>Finansielle anleggsmidler</b>			
Investeringer i aksjer og andeler		888 157	1 027 332
<b>Sum finansielle anleggsmidler</b>		<b>888 157</b>	<b>1 027 332</b>
<b>Sum anleggsmidler</b>		<b>888 157</b>	<b>1 027 332</b>
<b>Omløpsmidler</b>			
<b>Fordringer</b>			
Kundefordringer		0	53 125
<b>Sum fordringer</b>		<b>0</b>	<b>53 125</b>
<b>Investeringer</b>			
Ikke-markedsbaserte aksjer		4 444 452	3 713 242
Markedsbaserte aksjer og andre fin.instrumenter	3	6 253 543	5 353 170
Andre finansielle instrumenter		0	187 841
<b>Sum investeringer</b>		<b>10 697 995</b>	<b>9 254 252</b>
Bankinnskudd, kontanter o.l.		269 359	252 342
<b>Sum omløpsmidler</b>		<b>10 967 354</b>	<b>9 559 719</b>
<b>Sum eiendeler</b>		<b>11 855 511</b>	<b>10 587 050</b>



## Balanse

Battie Geo AS

	Note	2021	2020
<b>Egenkapital og gjeld</b>			
<b>Innskutt egenkapital</b>			
Aksjekapital	4	117 000	117 000
<b>Sum innskutt egenkapital</b>		<b>117 000</b>	<b>117 000</b>
<b>Opptjent egenkapital</b>			
Annen egenkapital		6 999 495	5 368 163
<b>Sum opptjent egenkapital</b>		<b>6 999 495</b>	<b>5 368 163</b>
<b>Sum egenkapital</b>	<b>5</b>	<b>7 116 495</b>	<b>5 485 163</b>
<b>Gjeld</b>			
<b>Annen langsiktig gjeld</b>			
Øvrig langsiktig gjeld		4 670 560	5 076 199
<b>Sum annen langsiktig gjeld</b>		<b>4 670 560</b>	<b>5 076 199</b>
<b>Kortsiktig gjeld</b>			
Skyldig offentlige avgifter		61 236	18 248
Annen kortsiktig gjeld		7 219	7 441
<b>Sum kortsiktig gjeld</b>		<b>68 455</b>	<b>25 689</b>
<b>Sum gjeld</b>		<b>4 739 016</b>	<b>5 101 888</b>
<b>Sum egenkapital og gjeld</b>		<b>11 855 511</b>	<b>10 587 051</b>

Oslo, 24.04.2022  
Styret i Battie Geo AS

\_\_\_\_\_  
John Erick Battie  
styreleder



## Noter Battie Geo AS

### Regnskapsprinsipper

Årsregnskapet er satt opp i samsvar med regnskapsloven og NRS 8 - God regnskapsskikk for små foretak.

### Driftsinntekter

Inntektsføring ved salg av varer skjer på leveringstidspunktet. Tjenester inntektsføres etter hvert som de leveres.

### Skatt

Skattekostnaden i resultatregnskapet omfatter både periodens betalbare skatt og endring i utsatt skatt. Utsatt skatt er beregnet med 22 % på grunnlag av de midlertidige forskjeller som eksisterer mellom regnskapsmessige og skattemessige verdier, samt ligningsmessig underskudd til fremføring ved utgangen av regnskapsåret. Skatteøkende og skattereduserende midlertidige forskjeller som reverserer eller kan reverseres i samme periode er utlignet og nettoført.

### Klassifisering og vurdering av anleggsmidler

Anleggsmidler omfatter eiendeler bestemt til varig eie og bruk. Anleggsmidler er vurdert til anskaffelseskost. Varige driftsmidler balanseføres og avskrives over driftsmidlets økonomiske levetid. Avskrivningsperioden for fast eiendom anskaffet etter 2009 er dekomponert i en del som gjelder råbygget og en del som gjelder faste tekniske installasjoner. Varige driftsmidler nedskrives til gjenvinnbart beløp ved verdifall som forventes ikke å være forbigående. Gjenvinnbart beløp er det høyeste av netto salgsverdi og verdi i bruk. Verdi i bruk er nåverdi av fremtidige kontantstrømmer knyttet til eiendelen. Nedskrivningen reverseres når grunnlaget for nedskrivningen ikke lenger er til stede. Anleggsaksjer og mindre investeringer i deltagerliknede selskap hvor selskapet ikke har betydelig innflytelse balanseføres til anskaffelseskost. Investeringene blir nedskrevet til virkelig verdi dersom verdifallet ikke er forbigående. Mottatt utbytte og andre overskuddsutdelinger fra selskapene inntektsføres som annen finansinntekt.

### Klassifisering og vurdering av omløpsmidler

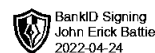
Omløpsmidler og kortsiktig gjeld omfatter normalt poster som forfaller til betaling innen ett år etter balansedagen, samt poster som knytter seg til varekretsløpet. Omløpsmidler vurderes til laveste verdi av anskaffelseskost og virkelig verdi.

Aksjer som inngår i en handelsportefølje vurderes til virkelige verdi på balansedagen.

Andre omløpsaksjer vurderes til det laveste av anskaffelseskost og virkelig verdi.

### Note 2 Lønnskostnader/ansatte

Battie Geo AS har ikke hatt ansatte i 2021 og det foreligger heller ingen slike forpliktelser.



## Noter Battie Geo AS

### Note 3 Markedsbaserte verdipapirer

	Virkelig verdi	Periodens resultatførte verdiendring
<b>Markedsbaserte finansielle instrumenter</b>		
Aktiv Forvaltning, Norcap	4 978 741	946 560
Alfred Berg Income	863 819	84 883
Alfred Berg Nordic High Yield ACC	410 983	10 983
<b>Sum markedsbaserte finansielle instrumenter</b>	<b>6 253 543</b>	<b>1 042 426</b>

Markedsbaserte verdipapirer er verdsatt til virkelig verdi. Virkelig verdi er fastsatt i henhold til verdien som er observerbar i markedet på balansedagen/børskurs.

### Note 4 Aksjonærer

Aksjekapitalen i Battie Geo AS pr. 31.12 består av:

	Antall	Pålydende	Bokført
Ordinære aksjer	390 000	0,3	117 000
<b>Sum</b>	<b>390 000</b>		<b>117 000</b>

### Eierstruktur

De største aksjonærene i % pr. 31.12 var:

	Ordinære	Eierandel	Stemmeandel
John Erick Battie	390 000	100,0	100,0

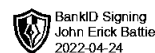
Aksjer og opsjoner eiet av medlemmer i styret og daglig leder:

Navn	Verv	Ordinære
John Erick Battie	styreleder	390 000
<b>Totalt antall aksjer</b>		<b>390 000</b>

### Note 5 Egenkapital

	Aksjekapital	Annen egenkapital	Sum egenkapital
Pr. 31.12.2020	117 000	5 368 163	5 485 163
<b>Pr 01.01.2021</b>	<b>117 000</b>	<b>5 368 163</b>	<b>5 485 163</b>
Årets resultat		1 631 333	1 631 333
<b>Pr 31.12.2021</b>	<b>117 000</b>	<b>6 999 495</b>	<b>7 116 495</b>

I samsvar med regnskapslovens § 3-3 bekreftes det at forutsetningen om fortsatt drift er til stede, og at dette er lagt til grunn ved utarbeidelsen av årsregnskapet.



## Noter Battie Geo AS

### Note 6 Skatt

<b>Årets skattekostnad</b>	<b>2021</b>	<b>2020</b>
Resultatført skatt på ordinært resultat:		
Betalbar skatt	0	0
Endring i utsatt skattefordel	0	0
<b>Skattekostnad ordinært resultat</b>	<b>0</b>	<b>0</b>
Skattepliktig inntekt:		
Ordinært resultat før skatt	1 631 333	247 833
Permanente forskjeller	-1 457 629	-446 384
Endring i midlertidige forskjeller	-142 543	0
Anvendelse av fremførbart underskudd	-31 161	0
<b>Skattepliktig inntekt</b>	<b>0</b>	<b>-198 551</b>
Betalbar skatt i balansen:		
Betalbar skatt på årets resultat	0	0
<b>Sum betalbar skatt i balansen</b>	<b>0</b>	<b>0</b>

Skatteeffekten av midlertidige forskjeller og underskudd til fremføring som har gitt opphav til utsatt skatt og utsatte skattefordeler, spesifisert på typer av midlertidige forskjeller

	<b>2021</b>	<b>2020</b>	<b>Endring</b>
Fordringer	0	-142 543	-142 543
<b>Sum</b>	<b>0</b>	<b>-142 543</b>	<b>-142 543</b>
Akkumulert fremførbart underskudd	-2 117 955	-2 149 116	-31 161
Inngår ikke i beregningen av utsatt skatt	2 117 955	2 291 659	173 704
<b>Utsatt skattefordel (22 %)</b>	<b>0</b>	<b>0</b>	<b>0</b>

I henhold til God regnskapsskikk for små foretak balanseføres ikke utsatt skattefordel.