



ÅRSREGNSKAPET FOR REGNSKAPSÅRET 2020 - GENERELL INFORMASJON

Enheten

Organisasjonsnummer:	925 199 052
Organisasjonsform:	Aksjeselskap
Foretaksnavn:	VIDJU HOLDING AS
Forretningsadresse:	Lienvegen 41 3580 GEILO

Regnskapsår

Årsregnskapets periode:	01.01.2020 - 31.12.2020
-------------------------	-------------------------

Konsern

Mørselskap i konsern:	Ja
Konsernregnskap lagt ved:	Ja

Regnskapsregler

Regler for små foretak benyttet:	Nei
Benyttet ved utarbeidelsen av årsregnskapet til selskapet:	Regnskapslovens alminnelige regler
Benyttet ved utarbeidelsen av årsregnskapet til konsernet:	Regnskapslovens alminnelige regler

Årsregnskapet fastsatt av kompetent organ

Bekreftet av representant for selskapet:	Audun Grynning
Dato for fastsettelse av årsregnskapet:	02.06.2021

Grunnlag for avgivelse

År 2020: Årsregnskapet er elektronisk innlevert
År 2019: Tall er hentet fra elektronisk innlevert årsregnskap fra 2020

Det er ikke krav til at årsregnskapet m.v. som sendes til Regnskapsregisteret er undertegnet. Kontrollen på at dette er utført ligger hos revisor/enhetens øverste organ. Sikkerheten ivaretas ved at innsender har rolle/rettighet for innsending av årsregnskapet via Altinn, og ved at det bekreftes at årsregnskapet er fastsatt av kompetent organ.

Brønnøysundregistrene, 29.06.2022



Resultatregnskap

Beløp i: NOK	Note	2020	2019
RESULTATREGNSKAP			
Driftsresultat			
Finansinntekter og finanskostnader			
Annen finansinntekt		111 000	
Sum finansinntekter		111 000	
Netto finans		111 000	
Ordinært resultat før skattekostnad		111 000	0
Ordinært resultat etter skattekostnad		111 000	0
Årsresultat		111 000	0
Overføringer og disponeringer			
Overføringer til/fra annen egenkapital		111 000	
Sum overføringer og disponeringer		111 000	



Balanse

Beløp i: NOK	Note	2020	2019
BALANSE - EIENDELER			
Anleggsmidler			
Immaterielle eiendeler			
Finansielle anleggsmidler			
Investering i datterselskap	3	479 998 000	
Lån til foretak i samme konsern		115 000 000	
Lån til tilknyttet selskap og felles kontrollert virksomhet		250 000	
Investeringer i aksjer og andeler		7 201 000	
Obligasjoner	3	8 123 000	
Sum finansielle anleggsmidler		610 572 000	
Sum anleggsmidler		610 572 000	0
Omløpsmidler			
Varer			
Fordringer			
Kundefordringer	6	251 000	
Sum fordringer		251 000	
Sum omløpsmidler		251 000	0
SUM EIENDELER		610 823 000	0
BALANSE - EGENKAPITAL OG GJELD			
Egenkapital			
Innskutt egenkapital			
Selskapskapital	10	200 000 000	
Overkurs		295 571 000	
Sum innskutt egenkapital		495 571 000	
Opptjent egenkapital			
Annen egenkapital		111 000	



Balanse

Beløp i: NOK	Note	2020	2019
Sum opptjent egenkapital		111 000	
Sum egenkapital		495 682 000	0
Gjeld			
Langsiktig gjeld			
Annen langsiktig gjeld			
Gjeld til kredittinstitusjoner	6,8	115 000 000	
Sum annen langsiktig gjeld		115 000 000	
Sum langsiktig gjeld		115 000 000	0
Kortsiktig gjeld			
Gjeld til kredittinstitusjoner	8	141 000	
Sum kortsiktig gjeld	8	141 000	
Sum gjeld		115 141 000	0
SUM EGENKAPITAL OG GJELD		610 823 000	0



Konsernets resultatregnskap

Beløp i: NOK	Note	2020	2019
RESULTATREGNSKAP			
Inntekter			
Overføringsinntekter	13	167 271 000	176 066 000
Andrwe inntekter	13	71 960 000	66 638 000
Sum inntekter		239 231 000	242 704 000
Kostnader			
Endring i beholdning av egentilvirkede anleggsmidler		-27 156 000	-28 182 000
Varekostnad		37 122 000	58 827 000
Lønnskostnad	14	78 237 000	78 810 000
Avskrivinger	1,2	46 165 000	40 246 000
Annen driftskostnad		75 366 000	75 322 000
Sum kostnader		209 734 000	225 023 000
Driftsresultat		29 497 000	17 681 000
Finansinntekter og finanskostnader			
Inntekt på investering i datterselskap og tilknyttet selskap	3	-170 000	-4 479 000
Inntekt på andre investeringer		1 405 000	1 558 000
Sum finansinntekter		1 235 000	-2 921 000
Annen rentekostnad		2 124 000	1 639 000
Sum finanskostnader		2 124 000	1 639 000
Netto finans		-889 000	-4 560 000
Ordinært resultat før skattekostnad		28 608 000	13 121 000
Skattekostnad på ordinært resultat	12	6 212 000	3 416 000
Ordinært resultat etter skattekostnad		22 396 000	9 705 000
Årsresultat		22 396 000	9 705 000
Minoritetsinteresser		-221 000	-701 000
Årsresultat etter minoritetsinteresser		22 617 000	10 406 000



Konsernets balanse

Beløp i: NOK	Note	2020	2019
BALANSE - EIENDELER			
Anleggsmidler			
Immaterielle eiendeler			
Utsatt skattefordel	12	2 211 000	1 380 000
Goodwill	1	13 560 000	13 195 000
Sum immaterielle eiendeler		15 771 000	14 575 000
Varige driftsmidler			
Tomter, bygninger og annen fast eiendom	2	12 356 000	10 462 000
Maskiner og anlegg	2	588 094 000	519 813 000
Driftsløsøre, inventar, verktøy, kontormaskiner og lignende	2	27 543 000	24 674 000
Sum varige driftsmidler		627 993 000	554 949 000
Finansielle anleggsmidler			
Investeringer i tilknyttet selskap	3	2 897 000	2 790 000
Lån til tilknyttet selskap og felles kontrollert virksomhet	6,7	250 000	300 000
Investeringer i aksjer og andeler		15 105 000	13 265 000
Sum finansielle anleggsmidler		18 252 000	16 355 000
Sum anleggsmidler		662 016 000	585 879 000
Omløpsmidler			
Varer			
Varer	5	6 081 000	5 179 000
Sum varer		6 081 000	5 179 000
Fordringer			
Kundefordringer	6	41 214 000	45 709 000
Andre fordringer		3 584 000	225 000
Sum fordringer		44 798 000	45 934 000
Bankinnskudd, kontanter og lignende			
Bankinnskudd, kontanter og lignende	8	24 258 000	39 956 000
Sum bankinnskudd, kontanter og lignende		24 258 000	39 956 000
Sum omløpsmidler		75 137 000	91 069 000



Konsernets balanse

Beløp i: NOK	Note	2020	2019
SUM EIENDELER		737 153 000	676 948 000
BALANSE - EGENKAPITAL OG GJELD			
Egenkapital			
Innskutt egenkapital			
Selskapskapital	10	200 000 000	200 000 000
Overkurs		295 571 000	295 571 000
Sum innskutt egenkapital		495 571 000	495 571 000
Opptjent egenkapital			
Annen egenkapital	9	6 108 000	-17 189 000
Sum opptjent egenkapital		6 108 000	-17 189 000
Minoritetsinteresser		16 778 000	8 858 000
Sum egenkapital		518 457 000	487 240 000
Gjeld			
Langsiktig gjeld			
Pensjonsforpliktelser	11	1 262 000	1 399 000
Utsatt skatt	12	4 918 000	2 920 000
Sum avsetninger for forpliktelser		6 180 000	4 319 000
Annen langsiktig gjeld			
Gjeld til kredittinstitusjoner	6,8	115 000 000	70 000 000
Sum annen langsiktig gjeld		115 000 000	70 000 000
Sum langsiktig gjeld		121 180 000	74 319 000
Kortsiktig gjeld			
Gjeld til kredittinstitusjoner	8	140 000	10 032 000
Leverandørgjeld		47 567 000	54 111 000
Betalbar skatt	12	4 950 000	1 221 000
Skyldige offentlige avgifter		32 128 000	38 023 000
Annen kortsiktig gjeld		12 731 000	12 001 000
Sum kortsiktig gjeld		97 516 000	115 388 000



Konsernets balanse

Beløp i: NOK	Note	2020	2019
Sum gjeld		218 696 000	189 707 000
SUM EGENKAPITAL OG GJELD		737 153 000	676 947 000



Admincontrol

List of Signatures Page 1/1

Møteprotokoll Generalforsamling i HKN Holding 2021.06.02.pdf

Name	Method	Signed at
Gulsvik, Gudbrand	BANKID	2021-06-11 13:31 GMT+02
Gandrud, Merete Elisabeth Høntorp	BANKID	2021-06-10 13:21 GMT+02
Haraldset, Tore	BANKID_MOBILE	2021-06-09 14:01 GMT+02



This file is sealed with a digital signature. The seal is a guarantee for the authenticity of the document.
External reference: 7CF2812AD33D47858BD401AFD79636E0



Møteprotokoll

Dokument-referanse	Generalforsamling	Møtested	Møtedato	Fra kl.
21-1098	Hallingdal Kraftnett Holding AS	Pers hotell, Gol	02.06.2021	09.00
				Til kl. 10.00

Tilstede på møtet

Medlemmer Tilstede:	Fravær:
Hol Kommune v/ordfører Petter Rukke, Ål Kommune v/ordfører Solveig Vestenfor, Gol Kommune v/ordfører Heidi Granli, Nesbyen Kommune v/ordfører Tore Haraldset, Flå Kommune v/ordfører Merete H. Gandrud, Hemsedal Kommune v/ordfører Pål Rørby,	representerer 2989 aksjer representerer 2491 aksjer representerer 2192 aksjer representerer 1694 aksjer representerer 598 aksjer representerer 36 aksjer
Varamedlemmer Tilstede:	Fravær:
Andre Gudbrand Gulsvik Karsten Ekeren Torleif Dalseie Siv Nesfossen Oddvar Berg Audun Grynning Knut Markegård	
Referent Knut Markegård	

Behandlede saker

Sak nr./år 1/21 – 9/21

Underskrifter

Vi bekrefter med våre underskrifter at møtebokens blader, som vi har signert, er ført i samsvar med et som ble bestemt på møtet
Protokollen er signert digitalt.



This file is sealed with a digital signature.
The seal is a guarantee for the authenticity
of the document.

Document ID:
7CF2812AD33D47858BD401AFD79636E0



Vår saksbehandler Knut Markegård	Vår dato 25.05.2021 Deres dato	Vår referanse 21-998 Deres referanse
-------------------------------------	--------------------------------------	--

Til:

Hol Kommune v/ordfører Petter Rukke,	representerer 2989 aksjer
Ål Kommune v/ordfører Solveig Vestenfor,	representerer 2491 aksjer
Gol Kommune v/ordfører Heidi Granli,	representerer 2192 aksjer
Nesbyen Kommune v/ordfører Tore Haraldset,	representerer 1694 aksjer
Flå Kommune v/ordfører Merete H. Gandrud,	representerer 598 aksjer
Hemsedal Kommune v/ordfører Pål Rørby,	representerer 36 aksjer

Totalt 10 000 aksjer (100%).

Innkalling til Generalforsamling 2. juni 2021

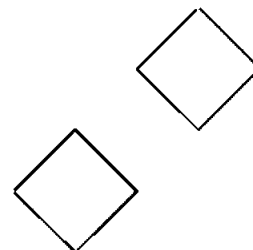
Det kalles inn til Generalforsamling i Hallingdal Kraftnett Holding AS onsdag 2. juni kl. 09.00 – 10.00 på Pers hotell med påfølgende eiermøte. Arrangøren vil sørge for etterlevelse av rutinene for smittevern.

Sakliste:

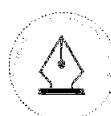
- | | |
|----------|--|
| Sak 1/21 | Godkjenning av dagsorden, herunder <ul style="list-style-type: none">- Valg av møteleder- Valg av referent- Valg av representanter til underskrift av protokoll sammen med møteleder |
| Sak 2/21 | Årsmelding 2020 |
| Sak 3/21 | Valg av styrerepresentanter (Flå og Gol) |
| Sak 4/21 | Valg av styrets leder og nestleder |
| Sak 5/21 | Vedtektsendring |
| Sak 6/21 | Eierne utnevner valgkomité |
| Sak 7/21 | Fastsettelse av styrets godtgjørelse |
| Sak 8/21 | Valg av revisor og honorar |
| Sak 9/21 | Innkommne saker |

Med hilsen
Hallingdal Kraftnett Holding AS

Gudbrand Gulsvik
Styreleder



Adresse: Lienvegen 41, 3580 Geilo • E-post: firmapost@hallingdal-kraftnett.no • Telefon: 32 08 71 00
Bankkonto: 2333 06 71939 • Org.nr: 971 589 752 • www.hallingdal-kraftnett.no



This file is sealed with a digital signature.
The seal is a guarantee for the authenticity
of the document.

Document ID:
7CF2812AD33D47858BD401AFD79636E0



Møtebok

Dokument-referanse	Styre	Møtested	Møtedato	Fra kl.
21-999	Generalforsamling i Hallingdal kraftnett Holding AS	Pers hotell, gol	02.06.2021	09.00
				Til kl. 10.00

Sak nr./år

Sak 1/21 Godkjenning av dagsorden

Valg av møteleder
Valg av referent
Underskrift protokoll

Generalforsamling skal godkjenne dagsorden.

Generalforsamlingen skal velge møteleder som ikke behøver å være aksjeeier. Styreleder fungerer som møteleder inntil møteleder er valgt.

Møteleder sørger for at det opprettes protokoll over møtende representanter for aksjeeier samt oppgave over hvor mange aksjer hver av de representerer.

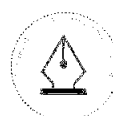
Generalforsamlingen skal velge referent.

Det skal velges representanter til å underskrive protokollen – i tillegg til møteleder skal minst en annen person utpekes av generalforsamlingen til å underskrive.

Vedtak:

Dagsorden ble godkjent.
Møteleder: Gudbrand Gulsvik
Referent:
Knut Markegård

Protokollen undertegnes digitalt av møteleder, Merete H Gandrud og Tore Haladset.



This file is sealed with a digital signature.
The seal is a guarantee for the authenticity
of the document.

Document ID:
7CF2812AD33D47858BD401AFD79636E0



Møtebok

Dokument-referanse	Styre Generalforsamling i Hallingdal Kraftnett Holding AS	Møtested Pers hotell, Gol	Møtedato 02.06.2021	Fra kl. 09.00 Til kl. 10.00
21-1000				

Sak nr./år

Sak 2/21 Årsmelding 2020

Styret for Hallingdal Kraftnett Holding AS behandlet årsberetningen og regnskapet for 2020 i styremøte 6. mai 2021.

Årets resultat etter skatt ble kr 111 000,-

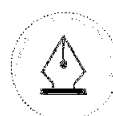
Overskuddet for 2020 før skatt ble kr 111 000, og etter skatt kr 111 000.

Årsmeldingen er vedlagt.

Vedtak:

Generalforsamlingen for Hallingdal Kraftnett Holding AS vedtar årsberetningen og regnskapet for 2020.

Årets overskudd etter skatt på 111 000 avsettes som fri egenkapital.



This file is sealed with a digital signature.
The seal is a guarantee for the authenticity
of the document.

Document ID:
7CF2812AD33D47858BD401AFD79636E0



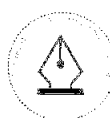
Hallingdal Kraftnett Holding AS

Årsmelding
2020




This file is sealed with a digital signature.
The seal is a guarantee for the authenticity
of the document.

Document ID:
7CF2812AD33D47858BD401AFD79636E0



This file is sealed with a digital signature.
The seal is a guarantee for the authenticity
of the document.

Document ID:
7CF2812AD33D47858BD401AFD79636E0



INNHold

	2 STYRETS BERETNING	4
	2.1 Virksomhetens art	4
	2.2 Fortsatt drift	6
	2.3 Arbeidsmiljø og personale	6
	2.4 Miljø	7
	2.5 Likestilling	7
	2.6 Resultat, kontantstrøm, investeringer, finansiering og likviditet (konsern)	7
	2.7 Framtidig utvikling	9
	2.8 Finansiell risiko	9
	2.9 Selskapets årsresultat og disponeringer	10
	3 REGNSKAP	11
	3.1 Resultatregnskap	11
	3.2 Balanse pr. 31.12	12
	3.3 Kontantstrømpoppstilling	14
	NOTEOVERSIKT	17
	4 SELSKAPSSTRUKTUR	36
	4.1 Selskapsstruktur og ledelse	36
	4.2 Styre	37



This file is sealed with a digital signature.
The seal is a guarantee for the authenticity
of the document.

Document ID:
7CF2812AD33D47858BD401AFD79636E0



2 STYRETS BERETNING

2.1 Virksomhetens art

Hallingdal Kraftnett Holding AS er et selskap i kommunene Hol, Ål, Gol, Nesbyen, Flå og Hemsedal som eiere. I tillegg har vi datterselskapene Hallingdal Kraftnett AS, HallingKonsult AS, Hallingdal Fibernett AS og Bruse AS samt flere selskap hvor vi har mindre eierandeler. Det henvises til kapittel 4 som gir en oversikt over selskapsstrukturen.

Hallingdal Kraftnett Holding AS (HKH) ble opprettet i mai 2020.

Virksomhetens hovedkontor ligger på Geilo.

I løpet av 2020 var Hallingdal Kraftnett AS igjennom en omorganisering som følge av krav om funksjonelt og selskapsmessig skille i energilovgivningen. Morselskapet, Hallingdal Kraftnett Holding AS, ble stiftet, og hallingdalskommunenes eierskap ble flyttet «opp» hit.

Hallingdal Fibernett AS ble fra 24.11.2020 eier av fiberinfrastrukturen til Hallingdal Kraftnett AS. I desember 2020 ble også Hemsedal Energi AS sin fiberinfrastruktur overdratt til Hallingdal Fibernett AS. Ved årsskifte var derfor fiberinfrastrukturen samlet i ett selskap, og det er kun monopolvirksomheten (distribusjon av strøm) igjen i Hallingdal Kraftnett AS.

Når det gjelder strømmett vil det fortsatt være Hallingdal Kraftnett AS kunden skal forholde seg til. Bruse AS står for all kundekontakt og operativ drift, utbygging og beredskap i fibernettet. Hallingdal

Fibernett AS har ingen ansatte, og er eier av fiberinfrastrukturen og har enkelte operatørkunder.

Selskapsnavnene «Hallingdal Kraftnett Holding AS» og «Hallingdal Fibernett AS» er midlertidige, og vil endres innen 01.01.2022.

Som et resultat av lovendringene vedr. funksjonelt og selskapsmessig skille utfører Hallingdal Kraftnett Holding AS kun tjenester for sine datterselskaper.

Selskapets formål er å eie og forvalte eierskapet i datterselskapene samt ivareta andre finansinvesteringer.

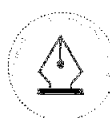
Hallingdal Kraftnett Holding AS har utarbeidet en eierskapsmelding som omhandler alle de selskap Hallingdal Kraftnett Holding AS har eierinteresser i. Denne eierskapsmeldingen revideres hvert år og er offentlig tilgjengelig.

Det er viktig å påpeke at de overordnede målene ligger i all hovedsak uendret, også etter omorganiseringen. I tillegg til strømforsyning har konsernet et mål om å skape ytterligere verdier i konsernet og i de selskap vi har eierinteresser i.

Datterselskapet Bruse AS tilbyr i dag bredbånd/internett og TV/streaming-tjenester, og er et samarbeid mellom Hallingdal Kraftnett Holding AS og Hemsedal Energi AS med henholdsvis 88,2%, 11,8% eierskap. Selskapet jobber aktivt for å utvikle nye tjenester, herunder elbil-lading i samarbeid med DEFA.

Det heleide datterselskapet Hallingdal Kraftnett AS har konsesjon og distribuerer kraft til mer enn 26 000





This file is sealed with a digital signature.
The seal is a guarantee for the authenticity
of the document.

Document ID:
7CF2812AD33D47858BD401AFD79636E0



kunder i kommunene Hol, Ål, Gol, Nesbyen og Flå. Denne monopolvirksomheten står foran store endringer i rammevilkårene, og må tilpasse seg disse i takt med endringene. Hallingdal Kraftnett AS etablerte en strategi- og handlingsplan i 2016 som selskapet har gjennomført på med suksess.

Datterselskapet Halling Konsult AS (HAKO) er eid av Hallingdal Kraftnett Holding og Hemsedal Energi AS, med henholdsvis 82 % og 18 % eierskap. HAKO utvikler og leverer programvare for beregning og dimensjonering av infrastruktur til nettvirksomhet. I tillegg har selskapet over lang tid opparbeidet seg høy kompetanse innenfor oppmålingsforretninger, samt konsulenttjenester i forbindelse med fiber- og bredbåndsubbygging. Det er stor aktivitet i selskapet.

Bruse AS overtok alle direktekunder og operasjonelle aktiviteter i fibernettet i 2020. Bruse AS hadde per 31.12.2020 6 199 kunder og opplever en sterk vekst og svært stor etterspørsel etter sine fiberbaserte bredbåndstjenester.

Selskapet etablerte også et svært godt samarbeid med DEFA i 2020 som vil videreutvikles slik at selskapet kan tilby elbil ladetjenester til private, bedrifter og sameier.

Det er ingen tvil om at pandemien har ført til økt behov og etterspørsel etter stabile, høykapasitet bredbånd og TV/underholdningstjenester. Det er stor utbyggingaktivitet i Hallingdal. Selskapet er godt posisjonert til å tilby de beste tjenestene med lokal tilstedeværelse og god, kortreist service. Hallingdal Fibernet AS er eier av all aktiv og passiv fiber infrastruktur.

Ca. 60% av investeringene i fiberutbygging har blitt gjort gjennom selskap med lokal tilhørighet. På grunn av at vi har samlet all operasjonell aktivitet i Bruse AS har vi et svært godt utgangspunkt for å styre og koordinere aktivitetene på en bedre måte enn før. Ved å benytte lokale entreprenører mener vi at vi kan bygge mer effektivt og skape større verdier i vår region. Til sammenlikning kjøpte vi kun 25% av tjenestene lokalt i 2017. Dette betyr økt lokal kompetanse, flere muligheter og gir et godt grunnlag for videre utvikling i både konsernet og blant våre lokalt baserte leverandører.

Selv om investeringene i fibernettet har vært store også i 2020, mener vi at dette er bærekraftig over tid og vil generere betydelige positive ringvirkninger i Hallingdal.

Som en følge av de siste års endringer og konsolideringer i nettbransjen, sendte i 2020 styret en

henvendelse til Hemsedal Energi AS. Denne henvendelsen var et spørsmål om å gjøre en vurdering av en fusjon mellom nettselskapene. Styret er av den oppfatning av at dette var et godt tidspunkt for å gjøre en vurdering av en fusjon med bakgrunn i at begge selskap er effektive, hadde gjort en verdivurdering og kunne utvikle aksjonærenes verdier på en bedre måte. Hemsedal Energi tok saken til kommunestyret, fikk avslag og valgte å ikke gjøre en nærmere analyse.

Styret mener at årsregnskapet gir et rettviseende bilde av Hallingdal Kraftnett Holding AS sine eiendeler, gjeld, finansielle stilling og resultat.

2.2 Fortsatt drift

I samsvar med regnskapsloven § 3-3a bekreftes det at forutsetningene om fortsatt drift er tilstede.

Til grunn for dette ligger resultatet for 2020. Selskapet har en sunn økonomisk og finansiell stilling.

2.3 Arbeidsmiljø og personale

Konsernet hadde ved årsskiftet 92 fast ansatte, hvorav 71 (i tillegg 9 lærlinger) i Hallingdal Kraftnett AS, 9 i Halling Konsult AS og 12 i Bruse AS. Hallingdal Fibernet AS og Hallingdal Kraftnett Holding AS hadde ingen ansatte per 31.12.2020. Per 1.1.2021 er det 3 ansatte i Hallingdal Kraftnett Holding AS og kun daglig leder i Hallingdal Fibernet.

Året har vært svært spesielt med tanke på Covid-19 pandemien. Med bakgrunn i at hovedtyngden av vår virksomhet er underlagt beredskapsforskriften har vi måttet være ekstra varsomme når det gjelder smittevern. Dette har naturlig nok påvirket alle på forskjellig vis, men vi mener at arbeidet har blitt gjennomført på en svært god måte til tross for situasjonen.

Det totale sykefraværet i Hallingdal Kraftnett AS var i 2020 på 4 %, hvorav 1,05 % var egenmeldinger. Vi har et mål om at det totale sykefraværet skal være under 4 %.

Sykefraværet i Bruse AS var 3,6 %, hvorav 0,4 % egenmeldinger.

6

2 STYRETS BERETNING



This file is sealed with a digital signature.
The seal is a guarantee for the authenticity
of the document.

Document ID:
7CF2812AD33D47858BD401AFD79636E0



Totalt sykefravær i HallingKonsult AS var på i underkant av 2 %.

Selskapet har null-visjon når det gjelder skader og ulykker. Det er sterkt fokus på sikkerhet og rapportering av avviks- og forbedringsforslag. Dette arbeidet er svært viktig og grunnleggende for det kontinuerlige forbedringsarbeidet.

2.4 Miljø

Tradisjonelt har våre datterselskapers virksomhet fokusert på å hindre ekstraordinære utslipp som direkte kan skade nærmiljøet, for eksempel kjemikalier som kan innebære lokale miljøskader. Dette er kun en liten del av det ansvaret vi må ta i fremtiden og vi vil jobbe mer aktivt med konkrete tiltak for hvordan vi kan bidra til å nå de overordnede målene som er definert av FN (bærekraftsmålene). For eksempel kjører Hallingdal Kraftnett AS mer enn 600 000 km/år. Med bakgrunn i beredskap og sårbarhet må vi fortsatt bruke tradisjonelle kjøretøy, men vil se på hvordan enkelte funksjoner kan kjøre med lavere utslipp

2.5 Likestilling

Konsernet diskriminerer ingen. I praksis vil det si at alle, uansett etnisitet, hudfarge, religion og livssyn, har de samme rettighetene og mulighetene i selskapet.

Alle medarbeidere i konsernet har lik rett og mulighet til å utfolde sine evner uavhengig av kjønn. Blant våre ansatte har ingen blitt diskriminert på grunn av kjønn. Det gjelder så vel stillingstype som lønnsforhold.

Hallingdal Kraftnett AS har 14 kvinnelige ansatte, HallingKonsult AS har en kvinnelig ansatt og Bruse AS har tre kvinnelige ansatte. Det er et faktum at få kvinner velger montørfaget, men er glade for at vi har en kvinnelig energimontørlærling. Vi oppfordrer flere kvinner til å velge et yrke innenfor vår bransje. Det øker mangfoldet, er verdiskapende for selskapene og svært positivt for miljøet.

Arbeidstidsordningene er noe forskjellige i konsernet grunnet arbeidets natur. Nettvirksomheten og bredbåndsvirksomheten har vaktordninger.

I vårt styre er tre av de faste medlemmene kvinner, og vi har to kvinner som vararepresentanter.

Det er opp til eierne å nominere styremedlemmer med unntak av de to representantene for de ansatte.

2.6 Resultat, kontantstrøm, investeringer, finansiering og likviditet (konsern)

Sum driftsinntekter i konsernet var 239,2 millioner kroner sammenliknet med 242,7 millioner kroner i 2019. Reduksjonen skyldes i hovedsak svært lav kraftpris i 2020 og ca 6 millioner kroner økt merinntekt i 2020 enn i 2019. Den underliggende fiber- og bredbåndsvirksomheten har hatt en sterk utvikling både med tanke på omsetning og resultat. Inntektene relatert til overføringsvirksomheten sto for 167,2 millioner kroner og den kommersielle virksomheten 72 millioner kroner (fiber, bredbånd og konsulent).

Konsernresultat etter skatt: 22,396 millioner kroner.

De samlede investeringene for konsernet var i 2020 104,6 millioner kroner.

Nettvirksomheten (Hallingdal Kraftnett AS) sto for en investering på 66,5 millioner kroner, fiber infrastruktur (Hallingdal Fibernet AS) 32,9 millioner, Bruse AS 5,3 millioner kroner og programvareutvikling i HallingKonsult AS 0,5 millioner kroner. Hallingdal Fibernet AS fikk tilført 14,9 millioner kroner i verdier fra Hemsedal Energi som et resultat av overføringen av fibernettet i Hemsedal. All fiberinfrastruktur som tidligere var 50/50% delt eierskap mellom Hallingdal Kraftnett AS og Hemsedal Energi ligger nå i Hallingdal Fibernet AS. Den totale tilgangen i konsernet er derfor 119,5 millioner kroner (det henvises til note 2 vedrørende dette).

Hallingdal Kraftnett Holding AS sin kontantbeholdning ved utgangen av året på 24,3 millioner kroner. Som kontantstrømoppstillingen viser hadde konsernet en negativ kontantstrøm i 2020 på 15,7 millioner kroner. Den likviditetsmessige stillingen ved årsskiftet og gjennom året gjorde det nødvendig å ta opp et lån på 45 millioner kroner. Kontantbeholdning ved årets slutt reflekterer ikke det reelle bunnivået i kontantbeholdning.

Konsernets kortsiktige gjeld utgjorde ved årsskiftet 97,5 millioner kroner. Den langsiktige gjelden (banklån) er på 115 millioner kroner.

2 STYRETS BERETNING

7



This file is sealed with a digital signature.
The seal is a guarantee for the authenticity
of the document.

Document ID:
7CF2812AD33D47858BD401AFD79636E0



This file is sealed with a digital signature.
The seal is a guarantee for the authenticity
of the document.

Document ID:
7CF2812AD33D47858BD401AFD79636E0

Totalkapitalen var ved årets slutt 737,2 millioner kroner, sammenlignet med 676,9 millioner kroner i 2019.

Egenkapitalandelen pr. 31.12. 2020 er 70,3%.

2.7 Framtidig utvikling

Vi mener konsernets virksomhet er grunnleggende viktig for den generelle verdiskapingen i Hallingdal. Vi opplever at tilgang til strøm, fiber/høyhastighets bredbånd og tjenester relatert til dette er mer etterspurt enn noensinne.

Selskapet går mot slutten av nåværende strategiperiode, og vil i løpet av året etablere en strategi for de neste årene som omfatter hele konsernet.

Det heleide datterselskapet Hallingdal Kraftnett AS har vært, og er, blant de mest effektive selskapene i Norge. Selskapet jobber aktivt med den etablerte strategi- og handlingsplanen. Strømnett og tjenestene relatert til dette er stadig mer etterspurt i et mer elektrifisert og digitalt samfunn. Nettvirksomheten blir spesielt utfordret av konsolideringer, tilhørende effektivisering, sårbarhet i bred forstand, innovasjonsevne og behovet for å ta i bruk digitale verktøy i mange arbeidsprosesser på tvers i selskapet. Flere av disse utfordringene gjelder også for alle våre virksomheter, og derfor investerer vi i utviklingsprosjekter og kompetanseutvikling for å blant annet å møte våre kunders krav og forventninger, regulatoriske krav, og det generelle behovet for effektivisering. Det er satt i gang flere spennende og kompetansehevede prosjekter i 2020. Først og fremst skal disse initiativene sørge for en eller flere av følgende resultater: bedre oppetid i infrastrukturen, bedre leveringskvalitet, god informasjon til kunder, effektiv drift, økt produktivitet, hevet kompetanse, økt total verdiskaping og ikke minst enda bedre sikkerhet for både ansatte og publikum. Dette er et kontinuerlig forbedringsarbeid som er fundamentalt for hele konsernet.

Bruse AS og Hallingdal Fibernett AS er svært godt posisjonert for fremtidig utvikling med bakgrunn i de investeringene som er gjort. Med basis i fiber infrastrukturen søker vi å utvide produkt- og tjenestetilbudet. Utfordringen vår er å levere på forventningene som er i markedet slik at vi kan levere tjenestene raskt, billig og effektivt nok. Bruse AS har nå en organisasjon som er rigget for ytterligere profesjonalisering og vekst.

Når det gjelder framtidssiktene til HallingKonsult AS er disse også gode. Selskapet investerer i utviklingen av programvare som brukes i tilnærmet alle nettvirksomheter i Norge. Vi mener det er mulig å tilby disse tjenestene også internasjonalt. Programvareutviklingen og salg av dette er et samarbeidsprosjekt med REN AS, og eies med like andeler av partene der lisensinntekter og kostnader deles 50/50. Den nye versjonen av programmet blir lansert i 2022. Selskapet vil jobbe aktivt i de markedene dette åpner opp. Vedrørende arbeid relatert til oppmåling og arealplanlegging, som utgjør HallingKonsult sin største andel av virksomheten, vil det være stor etterspørsel i spesielt fritidsmarkedet framover. Selskapet utfører tjenester for privat, kommunal og offentlig sektor.

Bruse AS har en svært positiv kundeutvikling, men det er stadig konkurranse i markedet. Vi tror derimot at vår grunnleggende infrastruktur, gode tjenesteleveranse i partnerskap med Altibox, vår langsiktighet, lokale service, tilhørighet og kunnskap vil bidra betydelig til en god utvikling i årene som kommer. Bruse AS er den viktigste kunden til Hallingdal Fibernett AS, men Hallingdal Fibernett AS har i løpet av 2020 også fått flere viktige operatørkunder som befester posisjonen.

Siden konsernet ble etablert i 2020 skal det utarbeides en strategi for hele konsernet det neste året. Dette blir viktig for å opprettholde og ikke minst videreutvikle vår posisjon i alle våre markeder.

2.8 Finansiell risiko

MARKEDSRISIKO:

Hallingdal Kraftnett Holding AS har ved utgangen av 2020 et banklån på 115 millioner kroner. Betingelsene for dette lånet er gode og utviklingen i lånerenten vurderes som lav risiko for selskapet.

For nettvirksomheten representerer rammevilkårene den største usikkerheten. Hallingdal Kraftnett AS har kontinuerlig fokus på effektiv drift, noe som er fundamentalt for den videre verdiskapingen i selskapet. Selskapet har vært, og er, blant de mest effektive selskapene i Norge. Selv om selskapet opererer i et monopol, vil bransjens samlede effektiviseringstiltak, pågående konsolideringer og behov for investeringer føre til betydelig økt press på selskapet.

Vi jobber aktivt med en strategi- og handlingsplan. Dette mener vi bidrar til konkurransedyktig og effektiv drift. Produktene og tjenestene er stadig mer

2 STYRETS BERETNING

9



This file is sealed with a digital signature.
The seal is a guarantee for the authenticity
of the document.

Document ID:
7CF2812AD33D47858BD401AFD79636E0



etterspurt i et stadig mer elektrifisert og digitalt samfunn. Dette bidrar fundamentalt til å opprettholde og videreutvikle vår posisjon i markedene.

Bruse AS har en svært positiv kundeutvikling, men det er stadig konkurranse i markedet. Vi tror derimot at vår grunnleggende infrastruktur, gode tjenesteleveranse i partnerskap med Altibox, vår langsiktighet, lokale service, tilhørighet og kunnskap vil bidra betydelig til en god utvikling i årene som kommer. Bruse AS er den viktigste kunden til Hallingdal Fibernett AS, men Hallingdal Fibernett AS har i løpet av 2020 også fått flere viktige operatørkunder som befester posisjonen.

KREDITTRISIKO:

Risikoen for at kundene våre, både strømnettkunder, bredbåndskunder og konsulentkunder ikke har økonomisk evne til å oppfylle sine forpliktelser anses som svært lav. Historisk har det vært svært lite tap på tjenestene vi leverer. Dette har ikke endret seg, selv i Covid-19 pandemien.

LIKVIDITETSRISIKO:

Likviditeten i konsernet vurderes som god selv om det har vært behov for å ta opp lån. Investeringer i både fibernett og strømnett gir en stabil, forutsigbar og sterk kontantstrøm.

2.9 Selskapets årsresultat og disponeringer

Overskuddet for 2020 før skatt ble kr 111 000

Overskuddet for 2020 etter skatt ble kr 111 000

STYRET FORESLÅR FØLGENDE OVERSKUDDS-DISPONERING FOR REGNSKAPSÅRET 2020:

Overføring annen egenkapital kr 111 000

Total disponering kr 111 000

Gol, den 6. mai 2021


Gudbrand Gulsvik

Styreleder


Torleif T. Dalseide

Nestleder



Oddvar Berg


Kristin Bakke Haugen


Karsten Ekeren


Siv Nesfossen


Siv E. Ringdal

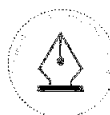

Audun Grynning
Adm. Dir.





3.2 Balanse pr. 31.12

HALLINGDAL KRAFTNETT HOLDING AS		KONSERN			
2020	2019	EIENDELER	Note	2020	2019
		Kundeportefølje	1	13 560	13 195
		Utsatt skattefordel	12	2 211	1 380
		Sum immaterielle eiendeler		15 771	14 575
		Tomter, bygninger og annen fast eiendom	2	12 356	10 462
		Nett	2	393 132	358 819
		Bredbånd	2	194 962	160 994
		Driftsløsøre, inventar, verktøy, kontormas- kiner o.l.	2	27 543	24 674
		Sum varige driftsmidler	2, 6	627 993	554 949
479 998		Investeringer i datterselskap	3		
115 000		Lån til foretak i samme konsern			
7 201		Investeringer i tilknyttet selskap og felles- kontrollert virksomhet	3	2 897	2 790
250		Lån til tilknyttet selskap og felles kontrol- lert virksomhet	6, 7	250	300
8 123		Investeringer i aksjer og andeler	4	15 105	13 265
		Andre fordringer		1	
610 571		Sum finansielle anleggsmidler		18 253	16 354
610 571		SUM ANLEGGSMIDLER		662 016	585 878
		Reservelager	5	6 081	5 179
251		Kundefordringer	6	41 214	45 709
		Andre fordringer		3 584	225
		Akkumulert mindreinntekt	15		
251		Sum fordringer		44 798	45 934
		Bankinnskudd, kontanter o.l.	8	24 258	39 956
251		SUM OMLØPSMIDLER		75 137	91 069
610 823		SUM EIENDELER		737 153	676 947





HALLINGDAL KRAFTNETT HOLDING AS			KONSERN		
2020	2019		Note	2020	2019
EGENKAPITAL OG GJELD					
200 000		Aksjekapital	10	200 000	200 000
295 571		Overkurs		295 571	295 571
		Annen innskutt egenkapital			
495 571		Sum innskutt egenkapital	9	495 571	495 571
111		Annen egenkapital		6 108	-17 189
111		Sum opptjent egenkapital	9	6 108	-17 189
		Minoritetsinteresser	9	16 778	8 858
495 682		SUM EGENKAPITAL	9	518 457	487 240
		Pensjonsforpliktelser	11	1 262	1 399
		Utsatt skatt	12	4 918	2 920
		Sum avsetninger for forpliktelser		6 180	4 319
115 000		Gjeld til kredittinstitusjoner	6, 8	115 000	70 000
115 000		Sum annen langsiktig gjeld		115 000	70 000
140		Kassekreditt	8	140	10 032
		Akkumulert merinntekt	15	19 786	13 137
		Leverandørgjeld		27 780	40 974
		Betalbar skatt	12	4 950	1 221
		Skyldige offentlige avgifter		32 128	38 023
		Annen kortsiktig gjeld		12 731	12 001
140		Sum kortsiktig gjeld		97 516	115 388
115 140		SUM GJELD		218 696	189 706
610 823		SUM EGENKAPITAL OG GJELD		737 153	676 947

Gol, den 6. mai 2021


Gudbrand Gulsvik

Styreleder


Torleif T. Dalseide

Nestleder


Oddvar Berg



Kristin Bakke Haugen

Karsten Ekeren



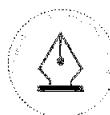

Siv Nesfossen


Siv E. Ringdal


Audun Grynning
Adm. Dir.

3 REGNSKAP

13



This file is sealed with a digital signature.
The seal is a guarantee for the authenticity
of the document.

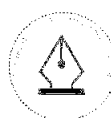
Document ID:
7CF2812AD33D47858BD401AFD79636E0



3.3 Kontantstrømoppstilling


HALLINGDAL KRAFTNETT HOLDING AS		KONSERN		
2020	2019	2020	2019	
		Kontantstrømmer fra operasjonelle aktiviteter		
111		Resultat før skattekostnad	28 609	13 121
		Periodens betalte skatt	-1 221	-10 636
		Tap/gevinst ved salg av eiendeler	71	-114
		Avskrivninger	46 136	40 246
		Endring i varelager	-902	-482
-251		Endring i kundefordringer	11 144	-3 019
		Endring i leverandørgjeld	-13 194	735
		Forskjell mellom kostnadsført pensjon og inn-/utbetalinger i pensjonsordninger	-137	-1 705
		Poster klassifisert som investerings- eller finansieringsaktiviteter	170	4 559
		Endring i andre tidsavgrensningsposter	-8 619	8 561
-140		Netto kontantstrøm fra operasjonelle aktiviteter	62 057	51 266
		Kontantstrømmer fra investeringsaktiviteter		
		Innbetalinger ved salg av varige driftsmidler	1 139	114
		Utbetalinger ved kjøp av varige driftsmidler og immaterielle eiendeler	-104 855	-99 305
		Innbetalinger ved salg av aksjer og andeler i andre foretak	50	50
		Utbetalinger ved kjøp av aksjer og andeler i andre foretak	-2 117	-2 969
		Utbetalinger ved kjøp av andre investeringer		
		Innbetalinger ved salg av andre investeringer		
		Netto kontantstrøm fra investeringsaktiviteter	-105 783	-102 110
		Kontantstrømmer fra finansieringsaktiviteter		
		Innbetalinger ved opptak av ny langsiktig gjeld	45 000	35 000
140		Netto endring i kasskreditt	-9 892	10 032
		Tilbakebetalinger av egenkapital	-7 080	
140		Netto kontantstrøm fra finansieringsaktiviteter	28 028	45 032
		Effekt av valutakursendringer på kontanter og kontantekvivalenter		
		Netto endring i kontanter og kontantekvivalenter	-15 698	-5 812
		Beholdning av kontanter og kontantekvivalenter ved periodens begynnelse	39 956	45 768
		Beholdning av kontanter og kontantekvivalenter ved periodens slutt	24 258	39 956





This file is sealed with a digital signature.
The seal is a guarantee for the authenticity
of the document.

Document ID:
7CF2812AD33D47858BD401AFD79636E0



This file is sealed with a digital signature.
The seal is a guarantee for the authenticity
of the document.

Document ID:
7CF2812AD33D47858BD401AFD79636E0



NOTEOVERSIKT

Noter til resultat-/balanseregnskapet	18
Note 1 – Immaterielle eiendeler	22
Note 2 – Varige driftsmidler	22
Note 3 – Tilknyttet selskap og felleskontrollert virksomhet	23
Note 4 – Andre langsiktige aksjer og andeler	24
Note 5 – Reserverlager	24
Note 6 – Fordringer og gjeld	25
Note 7 – Mellomværende med selskap i samme konsern m.v.	25
Note 8 – Bundne bankinnskudd, trekkrettigheter	27
Note 9 – Egenkapital	27
Note 10 – Aksjekapital og aksjonærinformasjon	27
Note 11 – Pensjoner	28
Note 12 – Skatt	29
Note 13 – Driftsinntekter	30
Note 14 – Lønnskostnader, antall ansatte, godtgjørelser, lån til ansatte m.m.	30

3 REGNSKAP

17



This file is sealed with a digital signature.
The seal is a guarantee for the authenticity
of the document.

Document ID:
7CF2812AD33D47858BD401AFD79636E0

Noter til resultat-/balanseregnskapet

Årsregnskapet er satt opp i samsvar med regnskapsloven og god regnskapsskikk.

BRUK AV ESTIMATER

Utarbeidelse av regnskaper i samsvar med regnskapsloven krever bruk av estimater. Videre krever anvendelse av selskapets regnskapsprinsipper at ledelsen må utøve skjønn. Områder som i stor grad inneholder slike skjønnsmessige vurderinger, høy grad av kompleksitet, eller områder hvor forutsetninger og estimater er vesentlige for årsregnskapet, er beskrevet i notene.

AKSJER I DATTERSELSKAP OG TILKNYTTET SELSKAP

Datterselskaper er selskaper der morselskapet har kontroll, og dermed bestemmende innflytelse på enhetens finansielle og operasjonelle strategi, normalt ved å eie mer enn halvparten av den stemmeberettigede kapitalen. Investeringer med 20-50 % eie av stemmeberettiget kapital og betydelig innflytelse, defineres som tilknyttede selskaper.

Følgende selskaper inngår i konsernet 31.12.:

Mor- og datterselskaper	Eierandel
Hallingdal Kraftnett Holding AS	
Hallingdal Kraftnett AS	100%
Hallingdal Fibernet AS	91,8%
Bruse AS	88,2 %
Halling Konsult AS	81,8 %

Tilknyttede selskaper

Konsernet har flere tilknyttede selskaper som fremkommer av note 3.

«Hallingdal Kraftnett Holding AS ble stiftet ved at aksjonærene i Hallingdal Kraftnett AS gjennomførte tingsinnskudd av sine aksjeposter i et nytt holdingselskap. Dette ble gjort som et ledd i tilpasning til kravene som selskapsrettslig skille mellom nettvirksomhet og øvrige kompersiell virksomhet. I 2020 er Hallingdal Kraftnett AS fisjonert med regnskapsmessig virkning fra 01.01.2020. I fisjonen ble fiber og

bredbåndsvirksomhet fisjonert ut hvor overtagende selskaper er Hallingdal Fibernet AS og Bruse AS.

2020 er første regnskapsår for Hallingdal Kraftnett Holding AS. Konsernregnskapet er laget ut fra en retrospektiv tilnærming. Dvs. at konsernregnskapet er utarbeidet som om konsernet har eksistert fra 01.01.2019. Det er dermed presentert sammenligningstall for regnskapsåret 2020. Alle verdier er videreført til kontinuitet i konsernet.»

REGNSKAPSPRINSIPPER FOR AKSJER I TILKNYTTETE SELSKAPER

I konsernregnskapet brukes egenkapitalmetoden som prinsipp for investeringer i tilknyttede selskaper. Bruk av metoden fører til at regnskapsført verdi i balansen tilsvare andelen av egenkapitalen i det tilknyttede selskapet, korrigert for eventuelle gjenværende merverdier fra kjøpet og urealiserte interngevinster. Resultatandelen i resultatregnskapet baseres på andelen av resultatet etter skatt i det tilknyttede selskapet, og korrigeres for eventuelle avskrivninger på merverdier og urealiserte gevinster. I resultatregnskapet vises resultatandelen under finansposter.

KONSOLIDERINGSPRINSIPPER

Datterselskaper blir konsolidert fra det tidspunkt kontrollen er overført til konsernet (oppkjøpstidspunktet).

I konsernregnskapet erstattes posten aksjer i datterselskap med datterselskapets eiendeler og gjeld. Konsernregnskapet utarbeides som om konsernet var én økonomisk enhet. Transaksjoner, urealisert fortjeneste og mellomværende mellom selskapene i konsernet elimineres.

Kjøpte datterselskaper regnskapsføres i konsernregnskapet basert på morselskapets anskaffelseskost. Anskaffelseskost tilordnes identifiserbare eiendeler og gjeld i datterselskapet, som oppføres i konsernregnskapet til virkelig verdi på oppkjøpstidspunktet. Eventuell merverdi ut over hva som kan henføres til identifiserbare eiendeler og gjeld, balanseføres som goodwill. Goodwill behandles som en residual og balanseføres med den andelen som er observert i oppkjøpstransaksjonen. Merverdier i konsernregnskapet avskrives over de oppkjøpte eiendelenes forventede levetid.



SALGSINNTEKTER

Overføringsinntekter består av nettleie og innmattingsavgifter. Nett inntekter defineres som overføringsinntekter, gebyrer og inntekter måling/tilsyn. Sum nettinntekter måles årlig mot inntektsramma mens andre inntekter holdes utenfor.

Inntekter ved salg av varer og tjenester vurderes til virkelig verdi av vederlaget, netto etter fradrag for merverdiavgift, returer, rabatter og andre avslag. Salg av varer resultatføres når en enhet innenfor konsernet har levert sine produkter til kunden og det ikke er uoppfylte forpliktelser som kan påvirke kundens aksept av leveringen. Levering er ikke foretatt før produktene er sendt til avtalt sted og risiko for tap og ukurans er overført til kunden.

Tjenester inntektsføres i takt med utførelsen.

KLASSIFISERING AV BALANSEPOSTER

Eiendeler bestemt til varig eie eller bruk klassifiseres som anleggsmidler. Eiendeler som er tilknyttet varekretsløpet klassifiseres som omløpsmidler. Fordringer for øvrig klassifiseres som omløpsmidler hvis de skal tilbakebetales innen ett år. For gjeld legges analoge kriterier til grunn. Første års avdrag på langsiktige fordringer og langsiktig gjeld klassifiseres likevel ikke som omløpsmiddel og kortsiktig gjeld.

ANSKAFSELSESKOST

Anskaffelseskost for eiendeler omfatter kjøpesummen for eiendelen, med fradrag for bonuser, rabatter og lignende, og med tillegg for kjøpsutgifter (frakt, toll, offentlige avgifter som ikke refunderes og eventuelle andre direkte kjøpsutgifter). Ved kjøp i utenlandsk valuta balanseføres eiendelen til kursen på transaksjonstidspunktet, men til terminkursen ved bruk av terminkontrakt.

For varige driftsmidler og immaterielle eiendeler omfatter anskaffelseskost også direkte utgifter for å klargjøre eiendelen for bruk, for eksempel utgifter til testing av eiendelen.

Renter knyttet til tilvirkning av anleggsmidler kostnadsføres.

IMMATERIELLE EIENDELER OG GOODWILL

Goodwill har oppstått i forbindelse med kjøp av dotterselskap. Goodwill avskrives over forventet levetid.

Utgifter til egne utviklingsaktiviteter kostnadsføres løpende.

Utgifter til andre immaterielle eiendeler balanseføres i den grad det kan identifiseres en fremtidig økonomisk fordel knyttet til utvikling av en identifiserbar immateriell eiendel og utgiftene kan måles pålitelig. I motsatt fall kostnadsføres slike utgifter løpende. Balanseført utvikling avskrives lineært over økonomisk levetid.

VARIGE DRIFTSMIDLER

Tomter avskrives ikke. Andre varige driftsmidler balanseføres og avskrives lineært til restverdi over driftsmidlenes forventede utnyttbare levetid. Ved endring i avskrivningsplan fordeles virkningen over gjenværende avskrivningstid («knekkpunktmetoden»). Vedlikehold av driftsmidler kostnadsføres løpende under driftskostnader. Påkostninger og forbedringer tillegges driftsmidlets kostpris og avskrives i takt med driftsmidlet. Skillet mellom vedlikehold og påkostning/forbedring regnes i forhold til driftsmidlets stand på anskaffelsestidspunktet.

Leide (leasede) driftsmidler balanseføres som driftsmidler hvis leiekontrakten anses som finansiell.

ANDRE LANGSIKTIGE AKSJEINVESTINGER

Kostmetoden brukes som prinsipp for investeringer i andre aksjer mv. Utdelinger regnskapsføres i utgangspunktet som finansinntekt, når utdelingen er vedtatt. Hvis utdelingene vesentlig overstiger andel av opptjent egenkapital etter kjøpet, føres det overskytende til reduksjon av kostprisen.

NEDSKRIVNING AV ANLEGGSMIDLER

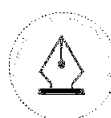

Ved indikasjon om at balanseført verdi av et anleggsmiddel er høyere enn virkelig verdi, foretas det test for verdifall. Testen foretas for det laveste nivå av anleggsmidler som har selvstendige kontantstrømmer. Hvis balanseført verdi er høyere enn både salgsverdi og gjenvinnbart beløp (nåverdi ved fortsatt bruk/eie), foretas det nedskrivning til det høyeste av salgsverdi og gjenvinnbart beløp.

Tidligere nedskrivninger, med unntak for nedskrivning av goodwill, reverseres hvis forutsetningene for nedskrivningen ikke lenger er til stede.

RESERVELAGER

Varelageret er i all hovedsak reservelager/beredskapslager og er ikke ment for videresalg. Lageret er vurdert til anskaffelseskost med mindre forhold tilsier at verdi er forringet. Da nedskrevet eiendelen.





This file is sealed with a digital signature.
The seal is a guarantee for the authenticity
of the document.

Document ID:
7CF2812AD33D47858BD401AFD79636E0



FORDRINGER

Kundefordringer føres opp i balansen etter fradrag for avsetning til forventede tap. Avsetning til tap gjøres på grunnlag av individuell vurdering av fordringene og en tilleggsavsetning som skal dekke øvrige påregnelige tap. Vesentlige økonomiske problemer hos kunden, sannsynligheten for at kunden vil gå konkurs eller gjennomgå økonomisk restrukturering, og utsattelser og mangler ved betalinger anses som indikatorer på at kundefordringer må nedskrives.

Andre fordringer, både omløpsfordringer og anleggsfordringer, føres opp til det laveste av pålydende og virkelig verdi. Virkelig verdi er nåverdien av forventede framtidige innbetalinger. Det foretas likevel ikke neddiskontering når effekten av neddiskontering er uvesentlig for regnskapet. Avsetning til tap vurderes på samme måte som for kundefordringer.

UTENLANDSK VALUTA

Fordringer og gjeld i utenlandsk valuta vurderes etter kursen ved regnskapsårets slutt.

GJELD

Gjeld, med unntak for enkelte avsetninger for forpliktelser, balanseføres til nominelt gjeldsbeløp.

PENSJONER

Konsernet har ulike pensjonsordninger. Pensjonsordningene er finansiert gjennom innbetalinger til forsikringsselskap. Konsernet har både innskuddsplaner og ytelsesplaner.

INNSKUDDSPLANER

Ved innskuddsplaner betales innskudd til et forsikringsselskap. Konsernet har ingen ytterligere betalingsforpliktelse etter at innskuddene er betalt. Innskuddene regnskapsføres som lønnskostnad. Eventuelle forskuddsbetalte innskudd balanseføres som eiendel (pensjonsmidler) i den grad innskuddet kan refunderes eller redusere framtidige innbetalinger.

AFP-ordningen inngår i beregning av ytelsesordningen for de som inngår i ordningen.

YTELSESPLANER

En ytelsesplan er en pensjonsordning som ikke er en innskuddsplan. Typisk er en ytelsesplan en pensjonsordning som definerer en pensjonsutbetaling som en ansatt vil motta ved pensjonering. Pensjonsutbetalingen er normalt avhengig av flere faktorer, som alder, antall år i selskapet og lønn. Den

balanseførte forpliktelsen knyttet til ytelsesplaner er nåverdien av de definerte ytelsene på balansedagen minus virkelig verdi av pensjonsmidlene (innbetalte beløp til forsikringsselskap), justert for ikke resultatførte estimatavvik og ikke resultatførte kostnader knyttet til tidligere perioders pensjonsopptjening. Pensjonsforpliktelsen beregnes årlig av en uavhengig aktuar ved bruk av en lineær opptjeningsmetode.

Planendringer amortiseres over forventet gjenværende opptjeningstid. Det samme gjelder estimatavvik som skyldes ny informasjon eller endringer i de aktuarmessige forutsetningene, i den grad de overstiger 10% av den største av pensjonsforpliktelsene og pensjonsmidlene (korridor).

SKATT

Skattekostnaden i resultatregnskapet omfatter både periodens betalbare skatt og endring i utsatt skatt. Utsatt skatt beregnes på grunnlag av de midlertidige forskjeller som eksisterer mellom regnskapsmessige og skattemessige verdier, samt eventuelt skattemessig underskudd til fremføring ved utgangen av regnskapsåret. Skatteøkende og skattereduserende midlertidige forskjeller som reverserer eller kan reversere i samme periode er utlignet. Oppføring av utsatt skattefordel på netto skattereduserende forskjeller som ikke er utlignet og underskudd til fremføring, begrunnes med antatt fremtidig inntjening. Utsatt skatt og skattefordel som kan balanseføres oppføres netto i balansen.

KONTANTSTRØMOPPSTILLING

Kontantstrømoppstillingen utarbeides etter den indirekte metoden. Kontanter og kontantekvivalenter omfatter kontanter, bankinnskudd og andre kortsiktige likvide plasseringer som umiddelbart og med uvesentlig kursrisiko kan konverteres til kjente kontantbeløp og med gjenværende løpetid mindre enn tre måneder fra anskaffelsesdato.

3 REGNSKAP

21



This file is sealed with a digital signature.
The seal is a guarantee for the authenticity
of the document.

Document ID:
7CF2812AD33D47858BD401AFD79636E0

NOTE 1 – IMMATERIELLE EIENDELER

KONSERN	F&U	Kundeporte- følje	Sum
Anskaffelseskost 01.01.	700	18 850	19 550
Tilgang	550	1 000	1 550
Avgang			
Anskaffelseskost 31.12.	1 250	19 850	21 100
Akkumulerte avskrivninger 31.12.		7 540	7 540
Balanseført verdi 31.12.	1 250	12 310	13 560
Årets avskrivninger		1 885	1 885
Forventet økonomisk levetid	5 år	10 år	
Avskrivningsplan	Lineær	Lineær	

NOTE 2 – VARIGE DRIFTSMIDLER

KONSERN	Bygninger og tomter	Hoved- fordeling	Høyspent	Lavspenn	Måling	Bredbånd	Inventar maskiner mm.	
Anskaffelseskost 01.01.	18 142	145 596	417 398	151 062	91 757	238 653	86 839	1 149 447
Tilgang	2 314	20 493	17 953	14 737	3 801	47 508	12 703	119 509
Avgang		12 908					2 937	15 845
Anskaffelseskost 31.12.	20 456	153 181	435 351	165 799	95 558	286 161	96 606	1 253 112
Akkumulerte avskrivninger 31.12.	8 100	76 041	268 903	83 904	27 909	91 199	69 063	625 119
Balanseført verdi 31.12.	12 356	77 140	166 448	81 895	67 649	194 962	27 543	627 993
Årets avskrivninger	422	3 136	9 766	3 057	6 292	13 664	7 943	44 280
Forventet økonomisk levetid	20-50 år	15-35 år	15-35 år	15-35 år	4-15 år	20-50 år	3-10 år	
Avskrivningsplan	Lineær	Lineær	Lineær	Lineær	Lineær	Lineær	Lineær	



NOTE 3 – TILKNYTTET SELSKAP OG FELLESKONTROLLERT VIRKSOMHET

KONSERN

Investeringene i tilknyttet selskap regnskapsføres etter egenkapitalmetoden

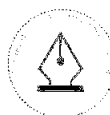
Selskap	Forretningskontor		TS		Eier-/stemmeandel
Flå IT-Senter AS	Flå		1		50 %
Hallingdal Trepellets AS	Ål		2		31 %
Kittilsviken Kraftverk AS	Flå		3		20 %
Dele Health Tech AS	Ål		4		13,7 %
Merverdianalyse	TS 1	TS 2	TS 3	TS 4	Totalt
Balanseført egenkapital på kjøpstidspunktet	205	11 927	125	466	12 722
Goodwill		4 456		7 634	12 090
Anskaffelseskost	205	16 383	125	8 100	24 812
Beregning av årets resultatandel					
Andel årets resultat	26	158	-77	-277	-170
Nedskrivning					
Avskrivning goodwill					
Årets resultatandel	26	158	-77	-277	-170
Beregning av balanseført verdi 31.12.					
Balanseført verdi 01.01.	452	1 561	777		2 790
Tilgang/avgang i perioden				277	277
Årets resultatandel	26	158	-77	-277	-170
Overføringer til/fra selskapet (utbytte, konsernbidrag)					
Balanseført verdi 31.12.	478	1 719	700		2 897
Uavskrevet goodwill 31.12.					
Avskrivningssats goodwill		20 %		33 %	

MORSELSKAP

Investeringene i datterselskap, tilknyttet selskap og felleskontrollert virksomhet regnskapsføres etter kostmetoden.

Datterselskap	Forretningskontor	Eier-/stemmeandel	Egenkapital siste år (100 %)	Resultat siste år (100 %)	Balanseført verdi
Hallingdal Kraftnett AS	Hol	100,0 %	315	24 420	322 908
Hallingdal Fibernett AS	Hol	91,8 %	160	-2 334	107 466
Bruse AS	Gol	88,2 %	24 103	12	48 473
Hallingkonsult AS	Flå	81,82 %	4 081	-170	1 152
Balanseført verdi 31.12.					479 998
Tilknyttet selskap					
Flå IT-Senter AS	Flå	50 %	992	53	205
Hallingdal Trepellets AS	Ål	31 %	35 211	509	2 846
Kittilsviken Kraftverk AS	Flå	20 %	3 623	-386	125
Dele Health Tech AS	Ål	13,7 %	10 302	-13 442	4 025
Balanseført verdi 31.12.					7 201

* Dele Health Tech AS har i 2020 endret klassifisering fra tilknyttet selskap til andre aksjer etter kostmetoden





NOTE 4 – ANDRE LANGSIKTIGE AKSJER OG ANDELER

KONSERN

Ikke børsnoterte investeringer:	Eierandel	Balanseført verdi
Hallingdal Bio Energi AS	33,0 %	1
Hallingdal Næringshage AS	15,0 %	289
Torpomoen Drift AS	18,0 %	271
ATB Nett AS	14,3 %	50
Dele Health Tech AS	13,7 %	1 411
Praetexo Inc	10,0 %	264
Nettalliansen AS (regnskapsført hos datterselskap)	2,2 %	22
Ren AS (regnskapsført hos datterselskap)	3,0 %	305
Gol Stavkyrkje AS	0,3 %	1
Balanseført verdi 31.12.		2 614

Egenkapitalbevis:	Anskaff. kost	Markedsverdi	Balanseført verdi
Sparebanken Nord-Norge	1 002	2 239	1 002
Sparebanken 1 SMN	1 990	6 187	1 990
Sparebanken 1 Buskerud - Vestfold	288	424	288
Skue Sparebank	1 521	2 465	1 521
Sparebanken Øst	1 587	1 585	1 587
Sandnes Sparebank	860	932	860
Balanseført verdi 31.12.	7 249	13 832	7 248

Andre investeringer:		
Egenkapitalinnskudd KLP		5 243
Balanseført verdi 31.12.		5 243
Totalt balanseført verdi 31.12.		15 105



NOTE 5 – RESERVELAGER

KONSERN

	2020	2019
Reservelager vurdert til anskaffelseskost	6 081	5 179
Sum	6 081	5 179



3 REGNSKAP



This file is sealed with a digital signature.
The seal is a guarantee for the authenticity of the document.

Document ID:
7CF2812AD33D47858BD401AFD79636E0



NOTE 6 – FORDRINGER OG GJELD

KONSERN

Kundefordringer	2020	2019
Kundefordringer til pålydende	55 499	47 044
Avsetning til tap på kundefordringer	-1 196	-1 335
Kundefordringer i balansen	54 303	45 709

MORSELSKAP

Kundefordringer	2020	2019
Kundefordringer til pålydende	251	
Avsetning til tap på kundefordringer		
Kundefordringer i balansen	251	

KONSERN OG MORSELSKAP

Fordringer med forfall senere enn ett år	2020	2019
Andre langsiktige fordringer (spesifiseres)		
Flå IT-Senter AS	250	300
Sum	250	

Langsiktig gjeld med forfall senere enn 5 år	2020	2019
Gjeld til kredittinstitusjoner	115 000	70 000
Sum	115 000	70 000

Lånet kan forlenges med et år av gangen.

Gjeld sikret ved pant	2020	2019
	115 000	70 000

Balanseført verdi av pantsatte eiendeler

Det er stilt pant i driftsmidler, reservelager og kundefordringer for	115 000	70 000
Sum	115 000	70 000

Eiendelene er i tillegg stillet som sikkerhet for

Ubenyttet kassekreditt	25 000	14 968
Sum	25 000	14 968

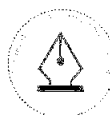
NOTE 7 – MELLOMVÆRENDE MED SELSKAP I SAMME KONSERN M.V.

	Kundefordringer		Andre fordringer	
	2020	2019	2020	2019
Datterselskap			115 000	
Tilknyttet selskap			250	
Sum			115 250	

	Øvrig langsiktig gjeld		Leverandørgjeld	
	2020	2019	2020	2019
Datterselskap				
Tilknyttet selskap				
Sum				

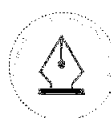
3 REGNSKAP

25



This file is sealed with a digital signature.
The seal is a guarantee for the authenticity
of the document.

Document ID:
7CF2812AD33D47858BD401AFD79636E0



This file is sealed with a digital signature.
The seal is a guarantee for the authenticity
of the document.

Document ID:
7CF2812AD33D47858BD401AFD79636E0



NOTE 8 – BUNDNE BANKINNSKUDD, TREKKRETTIGHETER

MORSELSKAP		KONSERN		
2020	2019	2020	2019	
		Skattetrekksmidler	4 700	3 900
		Trekkrettigheter		
25 000		Ubenyttet kassekreditt	25 000	25 000

NOTE 9 – EGENKAPITAL

MORSELSKAP

Årets endring i egenkapital	Aksjekapital	Overkurs	Annen egenkapital	Sum
Egenkapital 01.01.				
Stiftelse 28.05.2020	200 000	295 571		495 571
Årets resultat			111	111
Avsatt utbytte				
Egenkapital 31.12.	200 000	295 571	111	495 682

KONSERN

Årets endring i egenkapital	Aksjekapital	Overkurs	Annen egenkapital	Minoritet	Sum
Egenkapital 01.01.	200 000	295 571	-17 189	8 858	487 240
Kapitalforhøyelse				16 231	16 231
Utkjøp av minoritet			680	-8 091	-7 411
Årets resultat			22 617	-221	22 396
Avsatt utbytte					
Egenkapital 31.12.	200 000	295 571	6 108	16 777	518 456

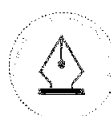
NOTE 10 – AKSJEKAPITAL OG AKSJONÆRINFORMASJON

Aksjekapitalen på kr 200 000 000 består av 10 000 aksjer á kr. 20 000. .

Oversikt over de (20) største aksjonærene 31.12.	Antall	Eierandel
Hol Kommune	2 989	29,9 %
Ål Kommune	2 491	24,9 %
Gol Kommune	2 192	21,9 %
Nesbyen Kommune	1 694	16,9 %
Flå Kommune	598	6,0 %
Hemsedal Kommune	36	0,4 %
Totalt antall aksjer	10 000	100,0 %

3 REGNSKAP

27



This file is sealed with a digital signature.
The seal is a guarantee for the authenticity
of the document.

Document ID:
7CF2812AD33D47858BD401AFD79636E0

NOTE 11 – PENSJONER

Konsernet har pensjonsordninger som omfatter i alt 92 personer i konsernet. Morselskapet har en kollektiv pensjonsordning etter Lov om foretakspensjon og datterselskapene har innskuddsordninger for de ansatte. Forpliktelsene knyttet til den kollektive ordningen er dekket gjennom et forsikringsselskap.

Konsernet har også en avtalefestet førtidspensjonsordning (AFP) hvor de ansatte i morselskapet inngår.

Selskapets og konsernets pensjonsordninger tilfredsstiller kravene i lov om obligatorisk tjenestepensjon.

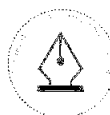
Personer i ordningene	Aktive	Pensjonister
Ytelsesordning	71	73
Innskuddspensjon	21	

Resultatregnskap	2020	2019
Nåverdi av årets pensjonsoppjøring	7 187	7 198
Rentekostnad av pensjonsforpliktelsen	4 774	5 402
Avkastning på pensjonsmidler	-6 590	-6 889
Lønnsstrekk fra ansatte	-873	-809
Administrasjonskostnader	381	361
Resultatførte planavvik/estimatendringer	1 289	1 730
Arbeidsgiveravgift	563	644
Netto pensjonskostnad ytelsesordning	6 731	7 637

Kostnader ved innskuddsordning inkl arbeidsgiveravgift (datterselskaper)	577	450
Sum netto pensjonskostnad	7 308	8 087

Balansen	2020	2019
	Sikret	Sikret
Opptjente pensjonsforpliktelser 31.12.	234 110	204 904
Beregnet brutto pensjonsforpliktelse 31.12.	234 110	204 904
Pensjonsmidler (til markedsverdi) 31.12.	187 901	174 624
Ikke resultatførte estimatavvik/planendringer	-45 068	-29 016
Arbeidsgiveravgift	121	134
Netto pensjonsforpliktelse /-midler	1 262	1 398

Økonomiske forutsetninger	2020	2019
Diskonteringsrente	1,70 %	2,30 %
Forventet lønnsregulering	2,25 %	2,25 %
Forventet pensjonsregulering	1,24 %	1,24 %
Forventet G-regulering	2,00 %	2,00 %
Forventet avkastning på pensjonsmidler	3,10 %	3,80 %





NOTE 12 – SKATT

Beregning av utsatt skatt/utsatt skattefordel

MORSELSKAP		KONSERN	
2020	2019	2020	2019
		Midlertidige forskjeller	
		42 408	27 789
		-1 100	-1 100
		-2 112	
		-1 262	-1 399
		-19 786	-13 137
		18 147	12 153
		-5 835	-5 156
		12 312	6 997
		2 709	1 539
		2 709	1 539
		2 211	1 380
		4 918	2 920

Grunnlag for skattekostnad, endring i utsatt skatt og betalbar skatt

2020	2019	2020	2019
		Grunnlag for betalbar skatt	
111		28 666	13 121
-111		-593	7 966
		28 072	21 087
		-5 573	-13 357
		22 500	7 730
		22 500	5 548

2020	2019	2020	2019
		Fordeling av skattekostnaden	
		4 950	1 221
			-264
		4 950	957
		1 262	2 459
		6 212	3 416

		Avstemming av årets skattekostnad	
111		28 666	13 121
24		6 306	2 887
		6 212	3 416
-24		-94	530

		Differansen består av følgende:	
-24		-21	858
		-73	-328
-24		-94	530

		Betalbar skatt i balansen	
		4 950	1 221
		4 950	1 221





NOTE 13 – DRIFTSINNTEKTER

MORSELSKAP		KONSERN		
2020	2019	2020	2019	
		Overføringsinntekter	167 271	176 066
		Andre driftsinntekter	71 960	66 638
		Sum	239 231	242 704
2020	2019	Fordeling av andre driftsinntekter	2020	2019
		Tjenester	8 901	7 717
		Bredbånd/internett	59 110	55 907
		Utleie	2 398	2 427
		Annet	1 552	588
		Sum	71 960	66 638

NOTE 14 – LØNSKOSTNADER, ANTALL ANSATTE, GODTGJØRELSE, LÅN TIL ANSATTE MM.

MORSELSKAP		KONSERN		
2020	2019	2020	2019	
		Lønninger	63 374	61 348
		Arbeidsgiveravgift	6 957	7 781
		Pensjonskostnader	6 644	7 180
		Andre ytelser	1 262	2 501
		Sum	78 237	78 810

Sysselsatte årsverk i regnskapsåret har vært 88 90

Ytelser til ledende personer	Daglig leder	Styret
Lønn	1 299	453
Pensjonsutgifter	178	
Annen godtgjørelse	117	

Verken styreleder eller daglig leder har noen bonusavtaler, og de har heller ingen avtaler om godtgjørelse ved opphør av arbeidsforholdet/vervet.

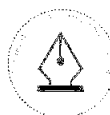
Det er ikke gitt lån/sikkerhetsstillelse til daglig leder, styrets leder eller andre nærstående parter.

Kostnadsført godtgjørelse til revisor	Morselskap	Konsern
Lovpålagt revisjon (inkl. teknisk bistand med årsregnskap)		146
Andre attestasjonstjenester		85
Skatterådgivning (inkl. teknisk bistand med skattemelding)		15
Annen bistand		14
Sum		260



This file is sealed with a digital signature. The seal is a guarantee for the authenticity of the document.

Document ID:
7CF2812AD33D47858BD401AFD79636E0



This file is sealed with a digital signature.
The seal is a guarantee for the authenticity
of the document.

Document ID:
7CF2812AD33D47858BD401AFD79636E0



Til generalforsamlingen i Hallingdal Kraftnett Holding AS

Uavhengig revisors beretning

Uttalelse om revisjonen av årsregnskapet

Konklusjon

Vi har revidert Hallingdal Kraftnett Holding AS' årsregnskap, som består av:

- selskapsregnskapet, som består av balanse per 31. desember 2020, resultatregnskap og kontantstrømpoppstilling for regnskapsåret avsluttet per denne datoen og noter til årsregnskapet, herunder et sammendrag av viktige regnskapsprinsipper, og
- konsernregnskapet, som består av balanse per 31. desember 2020, resultatregnskap og kontantstrømpoppstilling for regnskapsåret avsluttet per denne datoen og noter til årsregnskapet, herunder et sammendrag av viktige regnskapsprinsipper.

Etter vår mening:

- er årsregnskapet avgitt i samsvar med lov og forskrifter
- gir det medfølgende selskapsregnskapet et rettviseende bilde av den finansielle stillingen til Hallingdal Kraftnett Holding AS per 31. desember 2020 og av selskapets resultater og kontantstrømmer for regnskapsåret som ble avsluttet per denne datoen i samsvar med regnskapslovens regler og god regnskapsskikk i Norge.
- gir det medfølgende konsernregnskapet et rettviseende bilde av den finansielle stillingen til konsernet Hallingdal Kraftnett Holding AS per 31. desember 2020 og av konsernets resultater og kontantstrømmer for regnskapsåret som ble avsluttet per denne datoen i samsvar med regnskapslovens regler og god regnskapsskikk i Norge.

Grunnlag for konklusjonen

Vi har gjennomført revisjonen i samsvar med lov, forskrift og god revisjonsskikk i Norge, herunder de internasjonale revisjonsstandardene International Standards on Auditing (ISA-ene). Våre oppgaver og plikter i henhold til disse standardene er beskrevet i Revisors oppgaver og plikter ved revisjon av årsregnskapet. Vi er uavhengige av selskapet og konsernet slik det kreves i lov og forskrift, og har overholdt våre øvrige etiske forpliktelser i samsvar med disse kravene. Etter vår oppfatning er innhentet revisjonsbevis tilstrekkelig og hensiktsmessig som grunnlag for vår konklusjon.

PricewaterhouseCoopers AS, Strømsø Torg 9, Postboks 2078 Strømsø, NO-3003 Drammen
T: 02316, org. no.: 987 009 713 MVA, www.pwc.no
Statsautoriserte revisorer, medlemmer av Den norske Revisorforening og autorisert regnskapsførerselskap



This file is sealed with a digital signature.
The seal is a guarantee for the authenticity
of the document.

Document ID:
7CF2812AD33D47858BD401AFD79636E0



Uavhengig revisors beretning - Hallingdal Kraftnett Holding AS



Øvrig informasjon

Ledelsen er ansvarlig for øvrig informasjon. Øvrig informasjon omfatter informasjon i årsrapporten bortsett fra årsregnskapet og den tilhørende revisjonsberetningen.

Vår uttalelse om revisjonen av årsregnskapet dekker ikke øvrig informasjon, og vi attesterer ikke den øvrige informasjonen.

I forbindelse med revisjonen av årsregnskapet er det vår oppgave å lese øvrig informasjon med det formål å vurdere hvorvidt det foreligger vesentlig inkonsistens mellom øvrig informasjon og årsregnskapet, kunnskap vi har opparbeidet oss under revisjonen, eller hvorvidt den tilsynelatende inneholder vesentlig feilinformasjon.

Dersom vi konkluderer med at den øvrige informasjonen inneholder vesentlig feilinformasjon er vi pålagt å rapportere det. Vi har ingenting å rapportere i så henseende.

Styrets og daglig leders ansvar for årsregnskapet

Styret og daglig leder (ledelsen) er ansvarlig for å utarbeide årsregnskapet i samsvar med lov og forskrifter, herunder for at det gir et rettviseende bilde i samsvar med regnskapslovens regler og god regnskapsskikk i Norge. Ledelsen er også ansvarlig for slik intern kontroll som den finner nødvendig for å kunne utarbeide et årsregnskap som ikke inneholder vesentlig feilinformasjon, verken som følge av misligheter eller utilsiktede feil.

Ved utarbeidelsen av årsregnskapet er ledelsen ansvarlig for å ta standpunkt til selskapets og konsernets evne til fortsatt drift, og på tilbørlig måte å opplyse om forhold av betydning for fortsatt drift. Forutsetningen om fortsatt drift skal legges til grunn for årsregnskapet så lenge det ikke er sannsynlig at virksomheten vil bli avvirket.

Revisors oppgaver og plikter ved revisjonen av årsregnskapet

Vårt mål med revisjonen er å oppnå betryggende sikkerhet for at årsregnskapet som helhet ikke inneholder vesentlig feilinformasjon, verken som følge av misligheter eller utilsiktede feil, og å avgi en revisjonsberetning som inneholder vår konklusjon. Betryggende sikkerhet er en høy grad av sikkerhet, men ingen garanti for at en revisjon utført i samsvar med lov, forskrift og god revisjonsskikk i Norge, herunder ISA-ene, alltid vil avdekke vesentlig feilinformasjon som eksisterer. Feilinformasjon kan oppstå som følge av misligheter eller utilsiktede feil. Feilinformasjon blir vurdert som vesentlig dersom den enkeltvis eller samlet med rimelighet kan forventes å påvirke økonomiske beslutninger som brukerne foretar basert på årsregnskapet.

For videre beskrivelse av revisors oppgaver og plikter vises det til:
<https://revisorforeningen.no/revisjonsberetninger>

(2)

3 REGNSKAP

33



This file is sealed with a digital signature.
The seal is a guarantee for the authenticity
of the document.

Document ID:
7CF2812AD33D47858BD401AFD79636E0



Uavhengig revisors beretning - Hallingdal Kraftnett Holding AS



Uttalelse om andre lovmessige krav

Konklusjon om årsberetningen

Basert på vår revisjon av årsregnskapet som beskrevet ovenfor, mener vi at opplysningene i årsberetningen om årsregnskapet, forutsetningen om fortsatt drift og forslaget til resultatdisponering er konsistente med årsregnskapet og i samsvar med lov og forskrifter.

Konklusjon om registrering og dokumentasjon

Basert på vår revisjon av årsregnskapet som beskrevet ovenfor, og kontrollhandlinger vi har funnet nødvendig i henhold til internasjonal standard for attestasjonsoppdrag (ISAE) 3000 «Attestasjonsoppdrag som ikke er revisjon eller forenklet revisorkontroll av historisk finansiell informasjon», mener vi at ledelsen har oppfylt sin plikt til å sørge for ordentlig og oversiktlig registrering og dokumentasjon av selskapets regnskapsopplysninger i samsvar med lov og god bokføringskikk i Norge.

Drammen, 7. mai 2021
PricewaterhouseCoopers AS

Paal Ødegård
Statsautorisert revisor
(elektronisk signert)

(3)

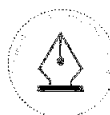


3 REGNSKAP



This file is sealed with a digital signature.
The seal is a guarantee for the authenticity
of the document.

Document ID:
7CF2812AD33D47858BD401AFD79636E0



This file is sealed with a digital signature.
The seal is a guarantee for the authenticity
of the document.

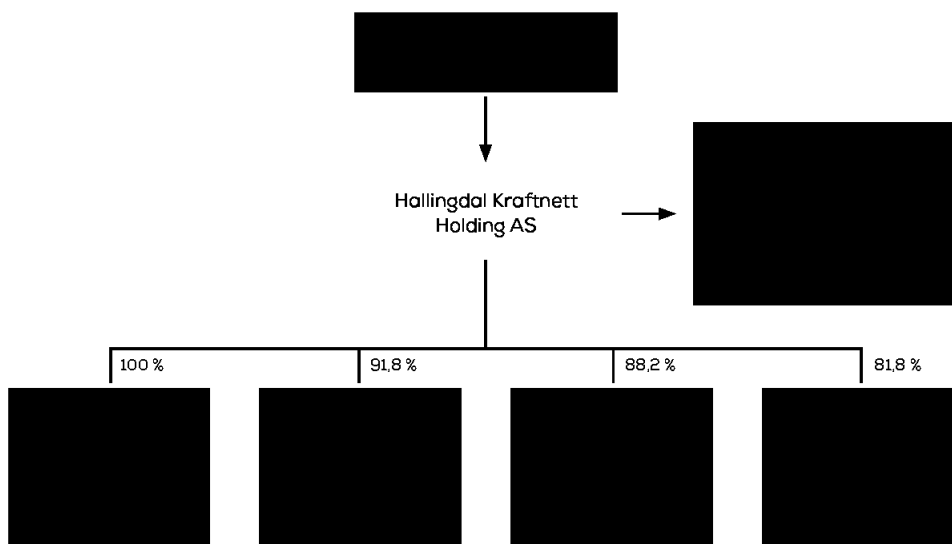
Document ID:
7CF2812AD33D47858BD401AFD79636E0



4 SELSKAPSSTRUKTUR

4.1 Selskapsstruktur og ledelse

Etter strukturendringene som ble gjennomført i 2020 er selskapsstrukturen som følger:



Audun Grynning er daglig leder i Hallingdal Kraftnett Holding AS og Hallingdal Fibernett AS. Svein Solhjell er daglig leder i Bruse AS, Øystein Velure er daglig

leder i Hallingdal Kraftnett AS og Magne Østdahl er daglig leder i HallingKonsult AS.



4.2 Styre

Styret består av ett medlem med personlig vararepresentant fra kommunene Hol, Ål, Gol, Nesbyen og Flå samt to ansatterepresentanter. Hemsedal kommune er representert med observatør uten stemmerett.

Audun Grynning er konsernsjef.

Styret for selskapet er sammensatt av følgende representanter som er valgt av generalforsamlingen etter nominasjon fra eierkommunene:

Hol kommune: **Siv Nesfossen** (styremedlem)
Hans Ola Lørgard (varamedlem)

Ål kommune: **Torleif T. Dalseide** (Nestleder)
Björg Torsteinsrud (varamedlem)


Gol kommune: **Kristin Bakke Haugen** (styremedlem)
Christian Ihlen Brunborg (varamedlem)

Nesbyen kommune: **Gudbrand Gulsvik** (Styreleder)
Adnan Helja (varamedlem)

Flå kommune: **Karsten Ekeren** (styremedlem)
Sigrud Ingeborg Gisleud (varamedlem)

De ansatte er representert med 2 medlemmer med hver sin vararepresentant:

Oddvar Berg (styremedlem)
Siv E. Ringdal (styremedlem)
Tom Erik Løvsletten (varamedlem)
Arne Inge Øyum (varamedlem)




SELSKAPSSTRUKTUR

37



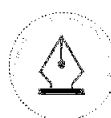

This file is sealed with a digital signature. The seal is a guarantee for the authenticity of the document.

Document ID:
7CF2812AD33D47858BD401AFD79636E0




This file is sealed with a digital signature.
The seal is a guarantee for the authenticity
of the document.

Document ID:
7CF2812AD33D47858BD401AFD79636E0



This file is sealed with a digital signature.
The seal is a guarantee for the authenticity
of the document.

Document ID:
7CF2812AD33D47858BD401AFD79636E0



This file is sealed with a digital signature.
The seal is a guarantee for the authenticity
of the document.

Document ID:
7CF2812AD33D47858BD401AFD79636E0



Møtebok

Dokument-referanse	Styre	Møtested	Møtedato	Fra kl.
21-1003	Generalforsamling i Høllingdal kraftnett Holding AS	Pers hotell, Gol	02.06.2021	09.00
				Til kl. 10.00

Sak nr./år

Sak 3/21 Valg av styrerepresentanter (Flå og Gol)

Etter vedtektene for HKN § 6 er det Generalforsamlingen som velger eierens representanter til styret.

I henhold til vedtektene har kommunene anledning til å nominere sin kandidat for generalforsamlingen.

Funksjonstiden for styrets medlemmer er 4 år. Annet hvert år velges i henhold til vedtektene to eller tre styremedlemmer.

Ved behov foretas suppleringsvalg for den gjenværende del av funksjonstiden.

På Generalforsamlingen i 2019 ble det valgt representanter for kommunene Hol, Ål og Nes.

Denne gang er det da representanter for kommunene Gol og Flå som er på valg.

Det er tillatt med gjenvalg, men ingen kan velges etter fylte 67 år.

Forslag på medlemmer blir lagt fram på Generalforsamlingen av valgkomiteen (satt av eierne selv).

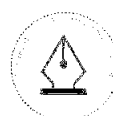
For Gol: Marit Rustberggard
For Flå: Karsten Ekeren

Varamedlemmer:
For Gol: Christian Ihlen Brunborg
For Flå: Turid Pettersbakken Østdahl

Vedtak

Faste medlemmer:
For Gol: Marit Rustberggard
For Flå: Karsten Ekeren

Varamedlemmer:
For Gol: Christian Ihlen Brunborg
For Flå: Turid Pettersbakken Østdahl



This file is sealed with a digital signature.
The seal is a guarantee for the authenticity
of the document.

Document ID:
7CF2812AD33D47858BD401AFD79636E0



Møtebok

Dokument-referanse	Styre Generalforsamling i Høllingdal kraftnett Holding AS	Møtested Pers hotell, Gol	Møtedato 02.06.2021	Fra kl. 09.00 Til kl. 10.00
21-1004				

Sak nr./år

Sak 4/21 Valg av styrets leder og nestleder

Innstilling fra valgkomitéen.

Leder: Gudbrand Gulsvik

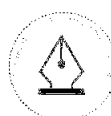
Nestleder: Torleif Dalseide

Vedtak:

Leder: Gudbrand Gulsvik

Nestleder: Torleif Dalseide

Begge ble valgt for 2 år.



This file is sealed with a digital signature.
The seal is a guarantee for the authenticity
of the document.

Document ID:
7CF2812AD33D47858BD401AFD79636E0



Møtebok

Dokument-referanse	Styre Generalforsamling i Hallingdal kraftnett Holding AS	Møtested Pers hotell, Gol	Møtedato 02.06.2021	Fra kl. 09.00 Til kl. 10.00
21-1008				

Sak nr./år

Sak 5/21 Vedtekstendring

Elerne har meldt inn en sak vedrørende vedtektene i selskapet v/ordfører Heidi Granli, leder av valgkomiteen. Forslaget går ut på å tilføye et punkt til dagens vedtekter, kapittel 9.

Dagens kapittel 9 i vedtektene lyder som følger:

«

9. Generalforsamlingen

Ordinær generalforsamling holdes hvert år innen utgangen av juni.
Ekstraordinær generalforsamling holdes når styret finner det nødvendig.
Ekstraordinær generalforsamling skal også innkalles når det til behandling av bestemt emne kreves av revisor eller en eller flere aksjeeiere som representerer minst 1/20 av aksjekapitalen.
Generalforsamlingen innkalles av styret med minst 7 dagers varsel.
Alle beslutninger treffes med alminnelig flertall av de avgitte stemmer, hvis ikke aksjeloven bestemmer noe annet. Om ekstraordinær generalforsamling gjelder aksjelovens bestemmelser.

Den ordinære generalforsamling behandler og avgjør:

i.

- Resultatregnskap og balanse.
- Anvendelse av overskudd eller dekning av underskudd i henhold til den fastsatte balanse.
- Revisors beretning.

ii. Valg av aksjonærvalgte medlemmer og vararepresentanter til styret, samt valg av styrets leder og nestleder.

iii. Fastsettelse av styrets godtgjørelse.

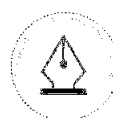
iv. Valg av revisor og godkjenning av hans godtgjørelse.

v. Andre saker som er nevnt i innkallingen.

Generalforsamlingen kan kun behandle de saker som er angitt i innkallingen.

Ethvert forslag som en aksjonær ønsker forelagt generalforsamlingen, skal være skriftlig innlevert til styret innen 2 uker før generalforsamlingen holdes.

»



This file is sealed with a digital signature.
The seal is a guarantee for the authenticity
of the document.

Document ID:
7CF2812AD33D47858BD401AFD79636E0



Møtebok

Dokument-referanse	Styre	Møtested	Møtedato	Fra kl.
21-1008	Generalforsamling i Høllingdal kraftnett Holding AS	Pers hotell, Gol	02.06.2021	09.00
				Til kl. 10.00

Det fremmes herved et forslag (tilllegg) til kapittel 9 i vedtektene (gjenværende underpunkt forskyves):

Alternativ 1:

ii. Leder av generalforsamlingen velges av og mellom representantene i generalforsamlingen for 2 år av gangen.

Alternativ 2:

Identisk med alternativ 1, men valg av leder av generalforsamlingen for 4 år av gangen slik at det følger kommunevalget.

Det kan være aktuelt at valgkomiteen foreslår kandidat til leder for generalforsamlingen.

Begge momentene kan diskuteres i generalforsamlingen.

Vedtak:

Tilllegg til kapittel 9 i vedtektene (gjenværende underpunkt forskyves).

ii. Leder av generalforsamlingen velges av og mellom representantene for generalforsamlingen for 4 år av gangen slik at det følger kommunevalget.

Rollen til leder av generalforsamlingen skal være bindeledd opp mot styreleder/styret.

For inneværende periode velges (2 år)

Leder: Tore Haraldset

Vara: Merete H Gandrud.



This file is sealed with a digital signature.
The seal is a guarantee for the authenticity
of the document.

Document ID:
7CF2812AD33D47858BD401AFD79636E0



Møtebok

Dokument-referanse	Styre Generalforsamling i Høllingdal kraftnett Holding AS	Møtested Pers hotell, Gol	Møtedato 02.06.2021	Fra kl. 09.00 Til kl. 10.00
21-1013				

Sak nr./år

Sak 4/21 Eierne utnevner valgkomité

Nåværende valgkomité:

Leder: Ordfører i Gol kommune, Heidi Granli
Medlem: Ordfører i Nesbyen kommune, Tore Haraldset

Det vil bli utarbeidet en enkel instruks for valgkomiteen som presenteres i generalforsamlingen.

Eierne innstiller valgkomité for kommende periode.

Leder: Merete H Gandrud

Medlem: Petter Rukke

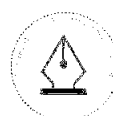
I forslag til Instruks for valgkomiteen strykes punkt 1.1 – romertall IV

Vedtak:

Leder: Merete H Gandrud

Medlem: Petter Rukke

Begge ble valgt for 2 år.



This file is sealed with a digital signature.
The seal is a guarantee for the authenticity
of the document.

Document ID:
7CF2812AD33D47858BD401AFD79636E0



**INSTRUKS FOR VALGKOMITÈEN
TIL
HALLINGDAL KRAFTNETT HOLDING AS**

(forslag fremlagt for generalforsamlingen 2. juni 2021)

* * *

1. Ansvarsområde

- 1.1 Valgkomiteen for Hallingdal Kraftnett Holding AS ("selskapet") skal ha følgende ansvarsområder:
- (i) fremlegge anbefaling for generalforsamlingen om valg av aksjonærens representanter i styret;
 - (ii) fremlegge anbefaling for generalforsamlingen om styremedlemmenes godtgjørelse;
 - (iii) fremlegge anbefaling for generalforsamlingen om valg av medlemmer til valgkomiteen

2. Sammensetning av valgkomiteen

- 2.1 Valgkomiteens medlemmer velges av generalforsamlingen.
- 2.2 Valgkomiteen skal bestå av 2-3 medlemmer. Medlemmene skal være aksjonærer eller representanter for aksjonærer.
- 2.3 Medlemmer velges for 2 år av gangen, med mindre annet er bestemt av generalforsamlingen.
- 2.4 Valgkomiteen skal ledes av en leder, som velges av generalforsamlingen.

3. Prosedyrer

- 3.1 Leder kaller inn til møtene i valgkomiteen. Leder skal kalle inn til møte når et medlem av valgkomiteen krever det.
- 3.2 Valgkomiteen er beslutningsdyktig når leder er til stede sammen med minst ett annet medlem.
- 3.3 Leder avgjør om møtene i valgkomiteen skal avholdes ved fysiske møter, konferansesamtaler eller videokonferanse. Valgkomiteen kan gjennomføre behandlingen skriftlig, dersom alle medlemmer samtykker til dette.
- 3.4 Det skal føres protokoll fra valgkomiteens møter, som skal signeres av medlemmene som deltok på møtet.

Side 1 av 2



This file is sealed with a digital signature.
The seal is a guarantee for the authenticity
of the document.

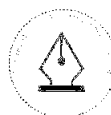
Document ID:
7CF2812AD33D47858BD401AFD79636E0



- 3.5 Styreleder og selskapets konsernsjef skal inviteres til minst ett møte i valgkomiteen før valgkomiteen avgir sin endelige innstilling.
- 3.6 Valgkomiteen har rett til å benytte seg av selskapets ressurser, samt engasjere eksterne rådgivere i den grad det anses nødvendig.
- 3.7 Som grunnlag for sine forslag, skal valgkomiteen rådføre seg med representanter for viktige aksjonærer, styremedlemmer og konsernsjef.
- 3.8 Valgkomiteen skal ved sine forslag søke å sikre at styret får den erfaring, kompetanse, uavhengighet og kapasitet som kreves for at styret skal kunne utføre sin rolle på en tilfredsstillende måte. Komiteen skal også vurdere styrets evne til å samarbeide godt som en gruppe.
- 4. Valgkomiteens innstilling**
- 4.1 Valgkomiteens innstillinger skal være klare i tide for å kunne inkluderes i møteinnkallelsen til generalforsamlingen.
- 4.2 Valgkomiteens innstilling skal inkludere relevant informasjon om hver kandidat.
- 4.3 Kandidater foreslått av valgkomiteen skal på forhånd være spurt om de ønsker å innta stillingen de er foreslått til.
- 4.4 Leder av valgkomiteen, eller et annet medlem av valgkomiteen, skal være til stede på generalforsamlingen og presentere valgkomiteens innstilling.
- 5. Informasjon**
- Selskapet skal gi informasjon på sin hjemmeside om medlemmene i valgkomiteen og eventuelle frister for å komme med forslag til komiteen.

* * *

2/2



This file is sealed with a digital signature.
The seal is a guarantee for the authenticity
of the document.

Document ID:
7CF2812AD33D47858BD401AFD79636E0



Møtebok

Dokument-referanse	Styre Generalforsamling i Hallingdal Kraftnett Holding AS	Møtested Pers hotell, Gol	Møtedato 02.06.2021	Fra kl. 09.00
21-1014				Til kl. 10.00

Sak nr./år

Sak 7/21 Fastsettelse av styrets godtgjørelse

Godtgjørelse som ble vedtatt på ordinær generalforsamling i HKN 2/6-2020:

På grunn av den spesielle situasjonen vi er inne i nå med Korna-epidemien vil vi gi en signaleffekt og fryser styrets godtgjørelse for neste år.

Satsene blir som følger:

Styrelederhonoraret:	kr. 70 200
Faste medlemmer:	kr. 22 800
Møtegodtgjørelse:	kr. 2 000
Tappt arbeidsfortjeneste, ulegitimert:	kr. 1 300
Tappt arbeidsfortjeneste, legitimert:	maks kr. 2 500

Kompensasjon til styremedlemmer som tar verv i andre datterselskap og utfører annet arbeid på vegne av Hallingdal Kraftnett AS kompenseres med:

Møtegodtgjørelse:	kr. 2 000
Tappt arbeidsfortjeneste, ulegitimert:	kr. 1 300
Tappt arbeidsfortjeneste, legitimert:	maks kr. 2 500

Fastsettelse av styrets godtgjørelse må gjennomgås når ny selskapsstruktur er på plass.

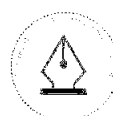
Valgkomiteens innstilling:

Møtegodtgjøringen gjelder for HKN Holding og HKN

Styrelederhonoraret:	kr. 75.000	Økning på 6,8%
Faste medlemmer:	kr. 25.000	Økning på 9,6%
Møtegodtgjørelse:	kr. 2 500	Økning på 25%
Tappt arbeidsfortjeneste, ulegitimert:	kr. 1 300	Uendret
Tappt arbeidsfortjeneste, legitimert:	maks kr. 2 500	Uendret

Kompensasjon til styremedlemmer som tar verv i andre datterselskap og utfører annet arbeid på vegne av Hallingdal Kraftnett AS kompenseres med:

Møtegodtgjørelse:	kr. 2 500	Økning på 25%
Tappt arbeidsfortjeneste, ulegitimert:	kr. 1 300	
Tappt arbeidsfortjeneste, legitimert:	maks kr. 2 500	



This file is sealed with a digital signature.
The seal is a guarantee for the authenticity
of the document.

Document ID:
7CF2812AD33D47858BD401AFD79636E0



Møtebok

Dokument-referanse	Styre Generalforsamling i Hallingdal Kraftnett Holding AS	Møtested Pers hotell, Gol	Møtedato 02.06.2021	Fra kl. 09.00
21-1014				Til kl. 10.00

Forslag fra Petter Rukke:

Styrelederhonoraret:	kr. 72.100	Økning på 2,7%
Faste medlemmer:	kr. 23.500	Økning på 2,7%
Møtegodtgjørelse:	kr. 2 060	Økning på 2,7%
Tapt arbeidsfortjeneste, ulegitimert:	kr. 1 300	Uendret
Tapt arbeidsfortjeneste, legitimert:	maks kr. 2 500	Uendret

Kompensasjon til styremedlemmer som tar verv i andre datterselskap og utfører annet arbeid på vegne av Hallingdal Kraftnett AS kompenseres med:

Møtegodtgjørelse:	kr. 2 060	Økning på 2,7%
Tapt arbeidsfortjeneste, ulegitimert:	kr. 1 300	
Tapt arbeidsfortjeneste, legitimert:	maks kr. 2 500	

Avstemming:

Forslaget fra valgkomiteen fikk stemmer fra:

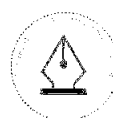
Heidi Granli
Tore Haraldset
Merete H Gandrud
Pål Rørby

Disse utgjør 4 520 aksjer av 10 000

Forslaget fra Petter Rukke fikk stemmer fra:

Petter Rukke
Solveig Vestenfor

Disse utgjør 5 480 aksjer av 10 000



This file is sealed with a digital signature.
The seal is a guarantee for the authenticity
of the document.

Document ID:
7CF2812AD33D47858BD401AFD79636E0



Møtebok

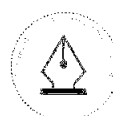
Dokument-referanse	Styre Generalforsamling i Hallingdal Kraftnett Holding AS	Møtested Pers hotell, Gol	Møtedato 02.06.2021	Fra kl. 09.00
21-1014				Til kl. 10.00

Vedtak:

Styrelederhonoraret:	kr. 72.100	Økning på 2,7%
Faste medlemmer:	kr. 23.500	Økning på 2,7%
Møtegodtgjørelse:	kr. 2 060	Økning på 2,7%
Tappt arbeidsfortjeneste, ulegitimert:	kr. 1 300	Uendret
Tappt arbeidsfortjeneste, legitimert:	maks kr. 2 500	Uendret

Kompensasjon til styremedlemmer som tar verv i andre datterselskap og utfører annet arbeid på vegne av Hallingdal Kraftnett AS kompenseres med:

Møtegodtgjørelse:	kr. 2 060	Økning på 2,7%
Tappt arbeidsfortjeneste, ulegitimert:	kr. 1 300	
Tappt arbeidsfortjeneste, legitimert:	maks kr. 2 500	



This file is sealed with a digital signature.
The seal is a guarantee for the authenticity
of the document.

Document ID:
7CF2812AD33D47858BD401AFD79636E0



Møtebok

Dokument-referanse	Styre Generalforsamling i Høllingdal kraftnett Holding AS	Møtested Pers hotell, Gol	Møtedato 02.06.2021	Fra kl. 09.00
21-1017				Til kl. 10.00

Sak nr./år

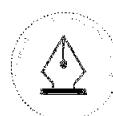
Sak 8/21 Valg av revisor og honorar

PwC har vært revisor for selskapet. Revisjonshonoraret for 2020 er kr 17 000.

Selskapet anbefaler at vi fortsetter med PwC også for 2021.

Vedtak:

PwC- ble gjenvalgt som selskapets revisor



This file is sealed with a digital signature.
The seal is a guarantee for the authenticity
of the document.

Document ID:
7CF2812AD33D47858BD401AFD79636E0



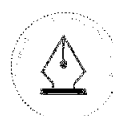
Møtebok

Dokument-referanse	Styre Generalforsamling i Høllingdal kraftnett Holding AS	Møtested Pers hotell, Gol	Møtedato 02.06.2021	Fra kl. 09.00
21-1018				Til kl. 10.00

Sak nr./år

Sak 9/21 Inkomne saker

Ingen Inkomne saker



This file is sealed with a digital signature.
The seal is a guarantee for the authenticity
of the document.


Document ID:
7CF2812AD33D47858BD401AFD79636E0



Hallingdal Kraftnett Holding AS

Årsmelding
2020





INNHold

	2 STYRETS BERETNING	4
	2.1 Virksomhetens art.....	4
	2.2 Fortsatt drift.....	6
	2.3 Arbeidsmiljø og personale.....	6
	2.4 Miljø.....	7
	2.5 Likestilling.....	7
	2.6 Resultat, kontantstrøm, investeringer, finansiering og likviditet (konsern).....	7
	2.7 Framtidig utvikling.....	9
	2.8 Finansiell risiko.....	9
	2.9 Selskapets årsresultat og disponeringer.....	10
	3 REGNSKAP	11
	3.1 Resultatregnskap.....	11
	3.2 Balanse pr. 31.12.....	12
	3.3 Kontantstrømoppstilling.....	14
	NOTEOVERSIKT	17
	4 SELSKAPSSTRUKTUR	36
	4.1 Selskapsstruktur og ledelse.....	36
	4.2 Styre.....	37



2 STYRETS BERETNING

2.1 Virksomhetens art

Hallingdal Kraftnett Holding AS er et selskap i kommunene Hol, Ål, Gol, Nesbyen, Flå og Hemsedal som eiere. I tillegg har vi datterselskapene Hallingdal Kraftnett AS, HallingKonsult AS, Hallingdal Fibernett AS og Bruse AS samt flere selskap hvor vi har mindre eierandeler. Det henvises til kapittel 4 som gir en oversikt over selskapsstrukturen.

Hallingdal Kraftnett Holding AS (HKH) ble opprettet i mai 2020.

Virksomhetens hovedkontor ligger på Geilo.

I løpet av 2020 var Hallingdal Kraftnett AS igjennom en omorganisering som følge av krav om funksjonelt og selskapsmessig skille i energilovgivningen. Morselskapet, Hallingdal Kraftnett Holding AS, ble stiftet, og hallingdalskommunenes eierskap ble flyttet «opp» hit.

Hallingdal Fibernett AS ble fra 24.11.2020 eier av fiberinfrastrukturen til Hallingdal Kraftnett AS. I desember 2020 ble også Hemsedal Energi AS sin fiberinfrastruktur overdratt til Hallingdal Fibernett AS. Ved årsskifte var derfor fiberinfrastrukturen samlet i ett selskap, og det er kun monopolvirksomheten (distribusjon av strøm) igjen i Hallingdal Kraftnett AS.

Når det gjelder strømmett vil det fortsatt være Hallingdal Kraftnett AS kunden skal forholde seg til. Bruse AS står for all kundekontakt og operativ drift, utbygging og beredskap i fibernettet. Hallingdal

Fibernett AS har ingen ansatte, og er eier av fiberinfrastrukturen og har enkelte operatørkunder.

Selskapsnavnene «Hallingdal Kraftnett Holding AS» og «Hallingdal Fibernett AS» er midlertidige, og vil endres innen 01.01.2022.

Som et resultat av lovendringene vedr. funksjonelt og selskapsmessig skille utfører Hallingdal Kraftnett Holding AS kun tjenester for sine datterselskaper.

Selskapets formål er å eie og forvalte eierskapet i datterselskapene samt ivareta andre finansinvesteringer.

Hallingdal Kraftnett Holding AS har utarbeidet en eierskapsmelding som omhandler alle de selskap Hallingdal Kraftnett Holding AS har eierinteresser i. Denne eierskapsmeldingen revideres hvert år og er offentlig tilgjengelig.

Det er viktig å påpeke at de overordnede målene ligger i all hovedsak uendret, også etter omorganiseringen. I tillegg til strømforsyning har konsernet et mål om å skape ytterligere verdier i konsernet og i de selskap vi har eierinteresser i.

Datterselskapet Bruse AS tilbyr i dag bredbånd/internett og TV/streaming-tjenester, og er et samarbeid mellom Hallingdal Kraftnett Holding AS og Hemsedal Energi AS med henholdsvis 88,2%, 11,8% eierskap. Selskapet jobber aktivt for å utvikle nye tjenester, herunder elbil-lading i samarbeid med DEFA.

Det heleide datterselskapet Hallingdal Kraftnett AS har konsesjon og distribuerer kraft til mer enn 26 000



kunder i kommunene Hol, Ål, Gol, Nesbyen og Flå. Denne monopolvirksomheten står foran store endringer i rammevilkårene, og må tilpasse seg disse i takt med endringene. Hallingdal Kraftnett AS etablerte en strategi- og handlingsplan i 2016 som selskapet har gjennomført på med suksess.

Datterselskapet Halling Konsult AS (HAKO) er eid av Hallingdal Kraftnett Holding og Hemsedal Energi AS, med henholdsvis 82 % og 18 % eierskap. HAKO utvikler og leverer programvare for beregning og dimensjonering av infrastruktur til nettvirksomhet. I tillegg har selskapet over lang tid opparbeidet seg høy kompetanse innenfor oppmålingsforretninger, samt konsulenttjenester i forbindelse med fiber- og bredbåndsutbygging. Det er stor aktivitet i selskapet.

Bruse AS overtok alle direktekunder og operasjonelle aktiviteter i fibernettet i 2020. Bruse AS hadde per 31.12.2020 6 199 kunder og opplever en sterk vekst og svært stor etterspørsel etter sine fiberbaserte bredbåndstjenester.

Selskapet etablerte også et svært godt samarbeid med DEFA i 2020 som vil videreutvikles slik at selskapet kan tilby elbil ladetjenester til private, bedrifter og sameier.

Det er ingen tvil om at pandemien har ført til økt behov og etterspørsel etter stabile, høykapasitet bredbånd og TV/underholdningstjenester. Det er stor utbyggingsaktivitet i Hallingdal. Selskapet er godt posisjonert til å tilby de beste tjenestene med lokal tilstedeværelse og god, kortreist service. Hallingdal Fibernet AS er eier av all aktiv og passiv fiber infrastruktur.

Ca. 60% av investeringene i fiberutbygging har blitt gjort gjennom selskap med lokal tilhørighet. På grunn av at vi har samlet all operasjonell aktivitet i Bruse AS har vi et svært godt utgangspunkt for å styre og koordinere aktivitetene på en bedre måte enn før. Ved å benytte lokale entreprenører mener vi at vi kan bygge mer effektivt og skape større verdier i vår region. Til sammenlikning kjøpte vi kun 25% av tjenestene lokalt i 2017. Dette betyr økt lokal kompetanse, flere muligheter og gir et godt grunnlag for videre utvikling i både konsernet og blant våre lokalt baserte leverandører.

Selv om investeringene i fibernet har vært store også i 2020, mener vi at dette er bærekraftig over tid og vil generere betydelige positive ringvirkninger i Hallingdal.

Som en følge av de siste års endringer og konsolideringer i nettbransjen, sendte i 2020 styret en

henvendelse til Hemsedal Energi AS. Denne henvendelsen var et spørsmål om å gjøre en vurdering av en fusjon mellom nettselskapene. Styret er av den oppfatning av at dette var et godt tidspunkt for å gjøre en vurdering av en fusjon med bakgrunn i at begge selskap er effektive, hadde gjort en verdivurdering og kunne utvikle aksjonærenes verdier på en bedre måte. Hemsedal Energi tok saken til kommunestyret, fikk avslag og valgte å ikke gjøre en nærmere analyse.

Styret mener at årsregnskapet gir et rettviseende bilde av Hallingdal Kraftnett Holding AS sine eiendeler, gjeld, finansielle stilling og resultat.

2.2 Fortsatt drift

I samsvar med regnskapsloven § 3-3a bekreftes det at forutsetningene om fortsatt drift er tilstede.

Til grunn for dette ligger resultatet for 2020. Selskapet har en sunn økonomisk og finansiell stilling.

2.3 Arbeidsmiljø og personale

Konsernet hadde ved årsskiftet 92 fast ansatte, hvorav 71 (i tillegg 9 lærlinger) i Hallingdal Kraftnett AS, 9 i Halling Konsult AS og 12 i Bruse AS. Hallingdal Fibernet AS og Hallingdal Kraftnett Holding AS hadde ingen ansatte per 31.12.2020. Per 1.1.2021 er det 3 ansatte i Hallingdal Kraftnett Holding AS og kun daglig leder i Hallingdal Fibernet.

Året har vært svært spesielt med tanke på Covid-19 pandemien. Med bakgrunn i at hovedtyngden av vår virksomhet er underlagt beredskapsforskriften har vi måttet være ekstra varsomme når det gjelder smittevern. Dette har naturlig nok påvirket alle på forskjellig vis, men vi mener at arbeidet har blitt gjennomført på en svært god måte til tross for situasjonen.

Det totale sykefraværet i Hallingdal Kraftnett AS var i 2020 på 4 %, hvorav 1,05 % var egenmeldinger. Vi har et mål om at det totale sykefraværet skal være under 4 %.

Sykefraværet i Bruse AS var 3,6 %, hvorav 0,4 % egenmeldinger.



Totalt sykefravær i HallingKonsult AS var på i underkant av 2 %.

Selskapet har null-visjon når det gjelder skader og ulykker. Det er sterkt fokus på sikkerhet og rapportering av avviks- og forbedringsforslag. Dette arbeidet er svært viktig og grunnleggende for det kontinuerlige forbedringsarbeidet.

2.4 Miljø

Tradisjonelt har våre datterselskapers virksomhet fokusert på å hindre ekstraordinære utslipp som direkte kan skade nærmiljøet, for eksempel kjemikalier som kan innebære lokale miljøskader. Dette er kun en liten del av det ansvaret vi må ta i fremtiden og vi vil jobbe mer aktivt med konkrete tiltak for hvordan vi kan bidra til å nå de overordnede målene som er definert av FN (bærekraftsmålene). For eksempel kjører Hallingdal Kraftnett AS mer enn 600 000 km/år. Med bakgrunn i beredskap og sårbarhet må vi fortsatt bruke tradisjonelle kjøretøy, men vil se på hvordan enkelte funksjoner kan kjøres med lavere utslipp

2.5 Likestilling

Konsernet diskriminerer ingen. I praksis vil det si at alle, uansett etnisitet, hudfarge, religion og livssyn, har de samme rettighetene og mulighetene i selskapet.

Alle medarbeidere i konsernet har lik rett og mulighet til å utfolde sine evner uavhengig av kjønn. Blant våre ansatte har ingen blitt diskriminert på grunn av kjønn. Det gjelder så vel stillingstype som lønnsforhold.

Hallingdal Kraftnett AS har 14 kvinnelige ansatte, HallingKonsult AS har en kvinnelig ansatt og Bruse AS har tre kvinnelige ansatte. Det er et faktum at få kvinner velger montørfaget, men er glade for at vi har en kvinnelig energimontørlærling. Vi oppfordrer flere kvinner til å velge et yrke innenfor vår bransje. Det øker mangfoldet, er verdiskapende for selskapene og svært positivt for miljøet.

Arbeidstidsordningene er noe forskjellige i konsernet grunnet arbeidets natur. Nettvirksomheten og bredbåndsvirksomheten har vaktordninger.

I vårt styre er tre av de faste medlemmene kvinner, og vi har to kvinner som vararepresentanter.

Det er opp til eierne å nominere styremedlemmer med unntak av de to representantene for de ansatte.

2.6 Resultat, kontantstrøm, investeringer, finansiering og likviditet (konsern)

Sum driftsinntekter i konsernet var 239,2 millioner kroner sammenliknet med 242,7 millioner kroner i 2019. Reduksjonen skyldes i hovedsak svært lav kraftpris i 2020 og ca 6 millioner kroner økt merinntekt i 2020 enn i 2019. Den underliggende fiber- og bredbåndsvirksomheten har hatt en sterk utvikling både med tanke på omsetning og resultat. Inntektene relatert til overføringsvirksomheten sto for 167,2 millioner kroner og den kommersielle virksomheten 72 millioner kroner (fiber, bredbånd og konsulent).

Konsernresultat etter skatt: 22,396 millioner kroner.

De samlede investeringene for konsernet var i 2020 104,6 millioner kroner.

Nettvirksomheten (Hallingdal Kraftnett AS) sto for en investering på 66,5 millioner kroner, fiberinfrastruktur (Hallingdal Fibernet AS) 32,9 millioner, Bruse AS 5,3 millioner kroner og programvareutvikling i HallingKonsult AS 0,5 millioner kroner. Hallingdal Fibernet AS fikk tilført 14,9 millioner kroner i verdier fra Hemsedal Energi som et resultat av overføringen av fibernettet i Hemsedal. All fiberinfrastruktur som tidligere var 50/50% delt eierskap mellom Hallingdal Kraftnett AS og Hemsedal Energi ligger nå i Hallingdal Fibernet AS. Den totale tilgangen i konsernet er derfor 119,5 millioner kroner (det henvises til note 2 vedrørende dette).

Hallingdal Kraftnett Holding AS sin kontantbeholdning ved utgangen av året på 24,3 millioner kroner. Som kontantstrømoppstillingen viser hadde konsernet en negativ kontantstrøm i 2020 på 15,7 millioner kroner. Den likviditetsmessige stillingen ved årsskiftet og gjennom året gjorde det nødvendig å ta opp et lån på 45 millioner kroner. Kontantbeholdning ved årets slutt reflekterer ikke det reelle bunnivået i kontantbeholdning.

Konsernets kortsiktige gjeld utgjorde ved årsskiftet 97,5 millioner kroner. Den langsiktige gjelden (banklån) er på 115 millioner kroner.



Totalkapitalen var ved årets slutt 737,2 millioner kroner, sammenlignet med 676,9 millioner kroner i 2019.

Egenkapitalandelen pr. 31.12. 2020 er 70,3%.

2.7 Framtidig utvikling

Vi mener konsernets virksomhet er grunnleggende viktig for den generelle verdiskapingen i Hallingdal. Vi opplever at tilgang til strøm, fiber/høyhastighets bredbånd og tjenester relatert til dette er mer etterspurt enn noensinne.

Selskapet går mot slutten av nåværende strategiperiode, og vil i løpet av året etablere en strategi for de neste årene som omfatter hele konsernet.

Det heleide datterselskapet Hallingdal Kraftnett AS har vært, og er, blant de mest effektive selskapene i Norge. Selskapet jobber aktivt med den etablerte strategi- og handlingsplanen. Strømnett og tjenestene relatert til dette er stadig mer etterspurt i et mer elektrifisert og digitalt samfunn. Nettvirksomheten blir spesielt utfordret av konsolideringer, tilhørende effektivisering, sårbarhet i bred forstand, innovasjonsevne og behovet for å ta i bruk digitale verktøy i mange arbeidsprosesser på tvers i selskapet. Flere av disse utfordringene gjelder også for alle våre virksomheter, og derfor investerer vi i utviklingsprosjekter og kompetanseutvikling for å blant annet møte våre kunders krav og forventninger, regulatoriske krav, og det generelle behovet for effektivisering. Det er satt i gang flere spennende og kompetansehevede prosjekter i 2020. Først og fremst skal disse initiativene sørge for en eller flere av følgende resultater: bedre oppetid i infrastrukturen, bedre leveringskvalitet, god informasjon til kunder, effektiv drift, økt produktivitet, hevet kompetanse, økt total verdiskaping og ikke minst enda bedre sikkerhet for både ansatte og publikum. Dette er et kontinuerlig forbedringsarbeid som er fundamentalt for hele konsernet.

Bruse AS og Hallingdal Fibernett AS er svært godt posisjonert for fremtidig utvikling med bakgrunn i de investeringene som er gjort. Med basis i fiber infrastrukturen søker vi å utvide produkt- og tjenestetilbudet. Utfordringen vår er å levere på forventningene som er i markedet slik at vi kan levere tjenestene raskt, billig og effektivt nok. Bruse AS har nå en organisasjon som er rigget for ytterligere profesjonalisering og vekst.

Når det gjelder framtidssiktene til HallingKonsult AS er disse også gode. Selskapet investerer i utviklingen av programvare som brukes i tilnærmet alle nettvirksomheter i Norge. Vi mener det er mulig å tilby disse tjenestene også internasjonalt. Programvareutviklingen og salg av dette er et samarbeidsprosjekt med REN AS, og eies med like andeler av partene der lisensinntekter og kostnader deles 50/50. Den nye versjonen av programmet blir lansert i 2022. Selskapet vil jobbe aktivt i de markedene dette åpner opp. Vedrørende arbeid relatert til oppmåling og arealplanlegging, som utgjør HallingKonsult sin største andel av virksomheten, vil det være stor etterspørsel i spesielt fritidsmarkedet framover. Selskapet utfører tjenester for privat, kommunal og offentlig sektor.

Bruse AS har en svært positiv kundeutvikling, men det er stadig konkurranse i markedet. Vi tror derimot at vår grunnleggende infrastruktur, gode tjenesteleveranse i partnerskap med Altibox, vår langsiktighet, lokale service, tilhørighet og kunnskap vil bidra betydelig til en god utvikling i årene som kommer. Bruse AS er den viktigste kunden til Hallingdal Fibernett AS, men Hallingdal Fibernett AS har i løpet av 2020 også fått flere viktige operatørkunder som befester posisjonen.

Siden konsernet ble etablert i 2020 skal det utarbeides en strategi for hele konsernet det neste året. Dette blir viktig for å opprettholde og ikke minst videreutvikle vår posisjon i alle våre markeder.

2.8 Finansiell risiko

MARKEDSRISIKO:

Hallingdal Kraftnett Holding AS har ved utgangen av 2020 et banklån på 115 millioner kroner. Betingelsene for dette lånet er gode og utviklingen i lånerenten vurderes som lav risiko for selskapet.

For nettvirksomheten representerer rammevilkårene den største usikkerheten. Hallingdal Kraftnett AS har kontinuerlig fokus på effektiv drift, noe som er fundamentalt for den videre verdiskapingen i selskapet. Selskapet har vært, og er, blant de mest effektive selskapene i Norge. Selv om selskapet opererer i et monopol, vil bransjens samlede effektiviseringstiltak, pågående konsolideringer og behov for investeringer føre til betydelig økt press på selskapet.

Vi jobber aktivt med en strategi- og handlingsplan. Dette mener vi bidrar til konkurransedyktig og effektiv drift. Produktene og tjenestene er stadig mer



etterspurt i et stadig mer elektrifisert og digitalt samfunn. Dette bidrar fundamentalt til å opprettholde og videreutvikle vår posisjon i markedene.

Bruse AS har en svært positiv kundeutvikling, men det er stadig konkurranse i markedet. Vi tror derimot at vår grunnleggende infrastruktur, gode tjenesteleveranse i partnerskap med Altibox, vår langsiktighet, lokale service, tilhørighet og kunnskap vil bidra betydelig til en god utvikling i årene som kommer. Bruse AS er den viktigste kunden til Hallingdal Fibernett AS, men Hallingdal Fibernett AS har i løpet av 2020 også fått flere viktige operatørkunder som befester posisjonen.

KREDITTRISIKO:

Risikoen for at kundene våre, både strømnettkunder, bredbåndskunder og konsulentkunder ikke har økonomisk evne til å oppfylle sine forpliktelser anses som svært lav. Historisk har det vært svært lite tap på tjenestene vi leverer. Dette har ikke endret seg, selv i Covid-19 pandemien.

LIKVIDITETSRISIKO:

Likviditeten i konsernet vurderes som god selv om det har vært behov for å ta opp lån. Investeringer i både fibernett og strømnett gir en stabil, forutsigbar og sterk kontantstrøm.

2.9 Selskapets årsresultat og disponeringer

Overskuddet for 2020 før skatt ble kr 111 000

Overskuddet for 2020 etter skatt ble kr 111 000

STYRET FORESLÅR FØLGENDE OVERSKUDDSDISPONERING FOR REGNSKAPSÅRET 2020:

Overføring annen egenkapital kr 111 000

Total disponering kr 111 000

Gol, den 6. mai 2021


Gudbrand Gulsvik

Styreleder


Torleif T. Dalseide

Nestleder



Oddvar Berg


Kristin Bakke Haugen


Siv Nesfossen


Karsten Ekeren


Siv E. Ringdal


Audun Grynning
Adm. Dir.



3 REGNSKAP

3.1 Resultatregnskap

HALLINGDAL KRAFTNETT HOLDINGAS		KONSERN			
2020	2019	Note	2020	2019	
		Overføringsinntekter	13	167 271	176 066
		Andre driftsinntekter	13	71 960	66 638
		Sum driftsinntekter		239 231	242 704
		Kjøp av kraft		5 649	22 259
		Kostnad overliggende nett		31 473	36 568
		Endr. i beh. av egentilv. anleggsmidler		-27 156	-28 182
		Lønnskostnad	14	78 237	78 810
		Avskrivninger	1,2	46 165	40 246
		Andre driftskostnader	16	68 447	68 275
		Eiendomsskatt		6 919	7 047
		Sum driftskostnader		209 734	225 023
		Driftsresultat		29 498	17 680
		Inntekt på investering i tilknyttet selskap	3	-170	-4 479
		Inntekt på andre investeringer			
		(Andre) renteinntekter		506	
111		Andre finansinntekter		899	1 558
		Nedskrivning av finansielle eiendeler			
		(Andre) rentekostnader		2 058	
		Andre finanskostnader		66	1 639
111		Ordinært resultat før skattekostnad		28 609	13 121
		Skattekostnad på ordinært resultat	12	6 212	3 416
111		Årsresultat		22 396	9 705
		Herav til minoritetsinteresser		-221	-701
		Årsresultat til majoritetsinteressene		22 617	10 406



3.2 Balanse pr. 31.12

HALLINGDAL KRAFTNETT HOLDING AS		KONSERN			
2020	2019	EIENDELER	Note	2020	2019
		Kundeportefølje	1	13 560	13 195
		Utsatt skattefordel	12	2 211	1 380
		Sum immaterielle eiendeler		15 771	14 575
		Tomter, bygninger og annen fast eiendom	2	12 356	10 462
		Nett	2	393 132	358 819
		Bredbånd	2	194 962	160 994
		Driftsløsøre, inventar, verktøy, kontormas- kiner o.l.	2	27 543	24 674
		Sum varige driftsmidler	2, 6	627 993	554 949
479 998		Investeringer i datterselskap	3		
115 000		Lån til foretak i samme konsern			
7 201		Investeringer i tilknyttet selskap og felles- kontrollert virksomhet	3	2 897	2 790
250		Lån til tilknyttet selskap og felles kontrol- lert virksomhet	6, 7	250	300
8 123		Investeringer i aksjer og andeler	4	15 105	13 265
		Andre fordringer		1	
610 571		Sum finansielle anleggsmidler		18 253	16 354
610 571		SUM ANLEGGSMIDLER		662 016	585 878
		Reservelager	5	6 081	5 179
251		Kundefordringer	6	41 214	45 709
		Andre fordringer		3 584	225
		Akkumulert mindreinntekt	15		
251		Sum fordringer		44 798	45 934
		Bankinnskudd, kontanter o.l.	8	24 258	39 956
251		SUM OMLØPSMIDLER		75 137	91 069
610 823		SUM EIENDELER		737 153	676 947



HALLINGDAL KRAFTNETT HOLDING AS			KONSERN		
2020	2019	EGENKAPITAL OG GJELD	Note	2020	2019
200 000		Aksjekapital	10	200 000	200 000
295 571		Overkurs		295 571	295 571
		Annen innskutt egenkapital			
495 571		Sum innskutt egenkapital	9	495 571	495 571
111		Annen egenkapital		6 108	-17 189
111		Sum opptjent egenkapital	9	6 108	-17 189
		Minoritetsinteresser	9	16 778	8 858
495 682		SUM EGENKAPITAL	9	518 457	487 240
		Pensjonsforpliktelser	11	1 262	1 399
		Utsatt skatt	12	4 918	2 920
		Sum avsetninger for forpliktelser		6 180	4 319
115 000		Gjeld til kredittinstitusjoner	6, 8	115 000	70 000
115 000		Sum annen langsiktig gjeld		115 000	70 000
140		Kassekreditt	8	140	10 032
		Akkumulert merinntekt	15	19 786	13 137
		Leverandørgjeld		27 780	40 974
		Betalbar skatt	12	4 950	1 221
		Skyldige offentlige avgifter		32 128	38 023
		Annen kortsiktig gjeld		12 731	12 001
140		Sum kortsiktig gjeld		97 516	115 388
115 140		SUM GJELD		218 696	189 706
610 823		SUM EGENKAPITAL OG GJELD		737 153	676 947

Gol, den 6. mai 2021


Gudbrand Gulsvik

Styreleder


Torleif T. Dalseide

Nestleder


Oddvar Berg



Kristin Bakke Haugen

Karsten Ekeren




Siv Nesfossen


Siv E. Ringdal



Audun Grynning
Adm. Dir.



3.3 Kontantstrømoppstilling

HALLINGDAL KRAFTNETT HOLDING AS		KONSERN	
2020	2019	2020	2019
		Kontantstrømmer fra operasjonelle aktiviteter	
111		28 609	13 121
		Resultat før skattekostnad	
		-1 221	-10 636
		Periodens betalte skatt	
		71	-114
		Tap/gevinst ved salg av eiendeler	
		46 136	40 246
		Avskrivninger	
		-902	-482
		Endring i varelager	
-251		11 144	-3 019
		Endring i kundefordringer	
		-13 194	735
		Endring i leverandørgjeld	
		-137	-1 705
		Forskjell mellom kostnadsført pensjon og inn-/utbetalinger i pensjonsordninger	
		170	4 559
		Poster klassifisert som investerings- eller finansieringsaktiviteter	
		-8 619	8 561
-140		62 057	51 266
		Netto kontantstrøm fra operasjonelle aktiviteter	
		Kontantstrømmer fra investeringsaktiviteter	
		1 139	114
		Innbetalinger ved salg av varige driftsmidler	
		-104 855	-99 305
		Utbetalinger ved kjøp av varige driftsmidler og immaterielle eiendeler	
		50	50
		Innbetalinger ved salg av aksjer og andeler i andre foretak	
		-2 117	-2 969
		Utbetalinger ved kjøp av aksjer og andeler i andre foretak	
		Utbetalinger ved kjøp av andre investeringer	
		Innbetalinger ved salg av andre investeringer	
		-105 783	-102 110
		Netto kontantstrøm fra investeringsaktiviteter	
		Kontantstrømmer fra finansieringsaktiviteter	
		45 000	35 000
		Innbetalinger ved opptak av ny langsiktig gjeld	
140		-9 892	10 032
		Netto endring i kasskreditt	
		-7 080	
		Tilbakebetalinger av egenkapital	
140		28 028	45 032
		Netto kontantstrøm fra finansieringsaktiviteter	
		Effekt av valutakursendringer på kontanter og kontantekvivalenter	
		-15 698	-5 812
		Netto endring i kontanter og kontantekvivalenter	
		39 956	45 768
		Beholdning av kontanter og kontantekvivalenter ved periodens begynnelse	
		24 258	39 956
		Beholdning av kontanter og kontantekvivalenter ved periodens slutt	







NOTEOVERSIKT

Noter til resultat-/balanseregnskapet.....	18
Note 1 - Immaterielle eiendeler.....	22
Note 2 - Varige driftsmidler.....	22
Note 3 - Tilknyttet selskap og felleskontrollert virksomhet.....	23
Note 4 - Andre langsiktige aksjer og andeler.....	24
Note 5 - Reserverlager.....	24
Note 6 - Fordringer og gjeld.....	25
Note 7 - Mellomværende med selskap i samme konsern m.v.....	25
Note 8 - Bundne bankinnskudd, trekkrettigheter.....	27
Note 9 - Egenkapital.....	27
Note 10 - Aksjekapital og aksjonærinformasjon.....	27
Note 11 - Pensjoner.....	28
Note 12 - Skatt.....	29
Note 13 - Driftsinntekter.....	30
Note 14 - Lønnskostnader, antall ansatte, godtgjørelser, lån til ansatte m.m.....	30

Noter til resultat-/balanseregnskapet

Årsregnskapet er satt opp i samsvar med regnskapsloven og god regnskapspraksis.

BRUK AV ESTIMATER

Utarbeidelse av regnskaper i samsvar med regnskapsloven krever bruk av estimater. Videre krever anvendelse av selskapets regnskapsprinsipper at ledelsen må utøve skjønn. Områder som i stor grad inneholder slike skjønsmessige vurderinger, høy grad av kompleksitet, eller områder hvor forutsetninger og estimater er vesentlige for årsregnskapet, er beskrevet i notene.

AKSJER I DATTERSelsKAP OG TILKNYTTET SELSKAP

Datterselskaper er selskaper der morselskapet har kontroll, og dermed bestemmende innflytelse på enhetens finansielle og operasjonelle strategi, normalt ved å eie mer enn halvparten av den stemmeberettigede kapitalen. Investeringer med 20-50 % eie av stemmeberettiget kapital og betydelig innflytelse, defineres som tilknyttede selskaper.

Følgende selskaper inngår i konsernet 31.12.:

Mor- og datterselskaper	Eierandel
Hallingdal Kraftnett Holding AS	
Hallingdal Kraftnett AS	100%
Hallingdal Fibernet AS	91,8%
Bruse AS	88,2 %
Halling Konsult AS	81,8 %

Tilknyttede selskaper

Konsernet har flere tilknyttede selskaper som fremkommer av note 3.

«Hallingdal Kraftnett Holding AS ble stiftet ved at aksjonærene i Hallingdal Kraftnett AS gjennomførte tingsinnskudd av sine aksjeposter i et nytt holdingselskap. Dette ble gjort som et ledd i tilpasning til kravene som selskapsrettslig skille mellom nettvirksomhet og øvrige kompersiell virksomhet. I 2020 er Hallingdal Kraftnett AS fisjonert med regnskapsmessig virkning fra 01.01.2020. I fisjonen ble fiber og

bredbåndsvirksomhet fisjonert ut hvor overtagende selskaper er Hallingdal Fibernet AS og Bruse AS.

2020 er første regnskapsår for Hallingdal Kraftnett Holding AS. Konsernregnskapet er laget ut fra en retrospektiv tilnærming. Dvs. at konsernregnskapet er utarbeidet som om konsernet har eksistert fra 01.01.2019. Det er dermed presentert sammenligningstall for regnskapsåret 2020. Alle verdier er videreført til kontinuitet i konsernet.»

REGNSKAPSPRINSIPPER FOR AKSJER I TILKNYTTETE SELSKAPER

I konsernregnskapet brukes egenkapitalmetoden som prinsipp for investeringer i tilknyttede selskaper. Bruk av metoden fører til at regnskapsført verdi i balansen tilsværer andelen av egenkapitalen i det tilknyttede selskapet, korrigert for eventuelle gjenværende merverdier fra kjøpet og urealiserte interngevinster. Resultatandelen i resultatregnskapet baseres på andelen av resultatet etter skatt i det tilknyttede selskapet, og korrigeres for eventuelle avskrivninger på merverdier og urealiserte gevinster. I resultatregnskapet vises resultatandelen under finansposter.

KONSOLIDERINGSPRINSIPPER

Datterselskaper blir konsolidert fra det tidspunkt kontrollen er overført til konsernet (oppkjøpstidspunktet).

I konsernregnskapet erstattes posten aksjer i datterselskap med datterselskapets eiendeler og gjeld. Konsernregnskapet utarbeides som om konsernet var én økonomisk enhet. Transaksjoner, urealisert fortjeneste og mellomværende mellom selskapene i konsernet elimineres.

Kjøpte datterselskaper regnskapsføres i konsernregnskapet basert på morselskapets anskaffelseskost. Anskaffelseskost tilordnes identifiserbare eiendeler og gjeld i datterselskapet, som oppføres i konsernregnskapet til virkelig verdi på oppkjøpstidspunktet. Eventuell merverdi ut over hva som kan henføres til identifiserbare eiendeler og gjeld, balanseføres som goodwill. Goodwill behandles som en residual og balanseføres med den andelen som er observert i oppkjøpstransaksjonen. Merverdier i konsernregnskapet avskrives over de oppkjøpte eiendelenes forventede levetid.

SALGSINNETEKTER

Overføringsinntekter består av nettleie og innmattingsavgifter. Nett inntekter defineres som overføringsinntekter, gebyrer og inntekter måling/tilsyn. Sum nettinntekter måles årlig mot inntektsramma mens andre inntekter holdes utenfor.

Inntekter ved salg av varer og tjenester vurderes til virkelig verdi av vederlaget, netto etter fradrag for merverdiavgift, returer, rabatter og andre avslag. Salg av varer resultatføres når en enhet innenfor konsernet har levert sine produkter til kunden og det ikke er uoppfylte forpliktelser som kan påvirke kundens aksept av leveringen. Levering er ikke foretatt før produktene er sendt til avtalt sted og risiko for tap og ukurans er overført til kunden.

Tjenester inntektsføres i takt med utførelsen.

KLASSIFISERING AV BALANSEPOSTER

Eiendeler bestemt til varig eie eller bruk klassifiseres som anleggsmidler. Eiendeler som er tilknyttet varekretsløpet klassifiseres som omløpsmidler. Fordringer for øvrig klassifiseres som omløpsmidler hvis de skal tilbakebetales innen ett år. For gjeld legges analoge kriterier til grunn. Første års avdrag på langsiktige fordringer og langsiktig gjeld klassifiseres likevel ikke som omløpsmiddel og kortsiktig gjeld.

ANSKAFFELSESKOST

Anskaffelseskost for eiendeler omfatter kjøpesummen for eiendelen, med fradrag for bonuser, rabatter og lignende, og med tillegg for kjøpsutgifter (frakt, toll, offentlige avgifter som ikke refunderes og eventuelle andre direkte kjøpsutgifter). Ved kjøp i utenlandsk valuta balanseføres eiendelen til kursen på transaksjonstidspunktet, men til terminkursen ved bruk av terminkontrakt.

For varige driftsmidler og immaterielle eiendeler omfatter anskaffelseskost også direkte utgifter for å klargjøre eiendelen for bruk, for eksempel utgifter til testing av eiendelen.

Renter knyttet til tilvirkning av anleggsmidler kostnadsføres.

IMMATERIELLE EIENDELER OG GOODWILL

Goodwill har oppstått i forbindelse med kjøp av daterselskap. Goodwill avskrives over forventet levetid.

Utgifter til egne utviklingsaktiviteter kostnadsføres løpende.

Utgifter til andre immaterielle eiendeler balanseføres i den grad det kan identifiseres en fremtidig økonomisk fordel knyttet til utvikling av en identifiserbar immateriell eiendel og utgiftene kan måles pålitelig. I motsatt fall kostnadsføres slike utgifter løpende. Balanseført utvikling avskrives lineært over økonomisk levetid.

VARIGE DRIFTSMIDLER

Tomter avskrives ikke. Andre varige driftsmidler balanseføres og avskrives lineært til restverdi over driftsmidlenes forventede utnyttbare levetid. Ved endring i avskrivningsplan fordeles virkningen over gjenværende avskrivningstid («knekkpunktmetoden»). Vedlikehold av driftsmidler kostnadsføres løpende under driftskostnader. Påkostninger og forbedringer tillegges driftsmidlets kostpris og avskrives i takt med driftsmidlet. Skillet mellom vedlikehold og påkostning/forbedring regnes i forhold til driftsmidlets stand på anskaffelsestidspunktet.

Leide (leasede) driftsmidler balanseføres som driftsmidler hvis leiekontrakten anses som finansiell.

ANDRE LANGSIKTIGE AKSJEINVESTERINGER

Kostmetoden brukes som prinsipp for investeringer i andre aksjer mv. Utdelinger regnskapsføres i utgangspunktet som finansinntekt, når utdelingen er vedtatt. Hvis utdelingene vesentlig overstiger andel av opptjent egenkapital etter kjøpet, føres det overskytende til reduksjon av kostprisen.


NEDSKRIVNING AV ANLEGGSMIDLER

Ved indikasjon om at balanseført verdi av et anleggsmiddel er høyere enn virkelig verdi, foretas det test for verdifall. Testen foretas for det laveste nivå av anleggsmidler som har selvstendige kontantstrømmer. Hvis balanseført verdi er høyere enn både solgsverdi og gjenvinnbart beløp (nåverdi ved fortsatt bruk/eie), foretas det nedskrivning til det høyeste av solgsverdi og gjenvinnbart beløp.

Tidligere nedskrivninger, med unntak for nedskrivning av goodwill, reverseres hvis forutsetningene for nedskrivningen ikke lenger er til stede.

RESERVELAGER

Varelageret er i all hovedsak reservelager/beredskapslager og er ikke ment for videresalg. Lageret er vurdert til anskaffelseskost med mindre forhold tilsier at verdi er forringet. Da nedskrevet eiendelen.





FORDRINGER

Kundefordringer føres opp i balansen etter fradrag for avsetning til forventede tap. Avsetning til tap gjøres på grunnlag av individuell vurdering av fordringene og en tilleggsavsetning som skal dekke øvrige påregnelige tap. Vesentlige økonomiske problemer hos kunden, sannsynligheten for at kunden vil gå konkurs eller gjennomgå økonomisk restrukturering, og utsettelse og mangler ved betalinger anses som indikatorer på at kundefordringer må nedskrives.

Andre fordringer, både omløpsfordringer og anleggsfordringer, føres opp til det laveste av pålydende og virkelig verdi. Virkelig verdi er nåverdien av forventede framtidige innbetalinger. Det foretas likevel ikke neddiskontering når effekten av neddiskontering er uvesentlig for regnskapet. Avsetning til tap vurderes på samme måte som for kundefordringer.

UTENLANDSK VALUTA

Fordringer og gjeld i utenlandsk valuta vurderes etter kursen ved regnskapsårets slutt.

GJELD

Gjeld, med unntak for enkelte avsetninger for forpliktelser, balanseføres til nominelt gjeldsbeløp.

PENSJONER

Konsernet har ulike pensjonsordninger. Pensjonsordningene er finansiert gjennom innbetalinger til forsikringsselskap. Konsernet har både innskuddsplaner og ytelsesplaner.

INNSKUDDSPLANER

Ved innskuddsplaner betales innskudd til et forsikringsselskap. Konsernet har ingen ytterligere betalingsforpliktelse etter at innskuddene er betalt. Innskuddene regnskapsføres som lønnskostnad. Eventuelle forskuddsbetalte innskudd balanseføres som eiendel (pensjonsmidler) i den grad innskuddet kan refunderes eller redusere framtidige innbetalinger.

AFP-ordningen inngår i beregning av ytelsesordningen for de som inngår i ordningen.

YTSELSESPLANER

En ytelsesplan er en pensjonsordning som ikke er en innskuddsplan. Typisk er en ytelsesplan en pensjonsordning som definerer en pensjonsutbetaling som en ansatt vil motta ved pensjonering. Pensjonsutbetalingen er normalt avhengig av flere faktorer, som alder, antall år i selskapet og lønn. Den

balanseførte forpliktelsen knyttet til ytelsesplaner er nåverdien av de definerte ytelsene på balansedagen minus virkelig verdi av pensjonsmidlene (innbetalte beløp til forsikringsselskap), justert for ikke resultatførte estimatavvik og ikke resultatførte kostnader knyttet til tidligere perioders pensjonsopptjening. Pensjonsforpliktelsen beregnes årlig av en uavhengig aktuar ved bruk av en lineær opptjeningsmetode.

Planendringer amortiseres over forventet gjenværende opptjeningsstid. Det samme gjelder estimatavvik som skyldes ny informasjon eller endringer i de aktuarmessige forutsetningene, i den grad de overstiger 10% av den største av pensjonsforpliktelsene og pensjonsmidlene (korridor).

SKATT

Skattekostnaden i resultatregnskapet omfatter både periodens betalbare skatt og endring i utsatt skatt. Utsatt skatt beregnes på grunnlag av de midlertidige forskjeller som eksisterer mellom regnskapsmessige og skattemessige verdier, samt eventuelt skattemessig underskudd til fremføring ved utgangen av regnskapsåret. Skatteøkende og skattereduserende midlertidige forskjeller som reverserer eller kan reversere i samme periode er utlignet. Oppføring av utsatt skattefordel på netto skattereduserende forskjeller som ikke er utlignet og underskudd til fremføring, begrunnes med antatt fremtidig inntjening. Utsatt skatt og skattefordel som kan balanseføres oppføres netto i balansen.

KONTANTSTRØMOPPSTILLING

Kontantstrømoppstillingen utarbeides etter den indirekte metoden. Kontanter og kontantekvivalenter omfatter kontanter, bankinnskudd og andre kortsiktige likvide plasseringer som umiddelbart og med uvesentlig kursrisiko kan konverteres til kjente kontantbeløp og med gjenværende løpetid mindre enn tre måneder fra anskaffelsesdato.



NOTE 1 – IMMATERIELLE EIENDELER

KONSERN	F&U	Kundeporte- følje	Sum
Anskaffelseskost 01.01.	700	18 850	19 550
Tilgang	550	1 000	1 550
Avgang			
Anskaffelseskost 31.12.	1 250	19 850	21 100
Akkumulerte avskrivninger 31.12.		7 540	7 540
Balanseført verdi 31.12.	1 250	12 310	13 560
Årets avskrivninger		1 885	1 885
Forventet økonomisk levetid	5 år	10 år	
Avskrivningsplan	Lineær	Lineær	

NOTE 2 – VARIGE DRIFTSMIDLER

KONSERN	Bygninger og tomter	Hoved- fordeling	Høyspent	Lavspent	Måling	Bredbånd	Inventar maskiner mm.	
Anskaffelseskost 01.01.	18 142	145 596	417 398	151 062	91 757	238 653	86 839	1 149 447
Tilgang	2 314	20 493	17 953	14 737	3 801	47 508	12 703	119 509
Avgang		12 908					2 937	15 845
Anskaffelseskost 31.12.	20 456	153 181	435 351	165 799	95 558	286 161	96 606	1 253 112
Akkumulerte avskrivninger 31.12.	8 100	76 041	268 903	83 904	27 909	91 199	69 063	625 119
Balanseført verdi 31.12.	12 356	77 140	166 448	81 895	67 649	194 962	27 543	627 993
Årets avskrivninger	422	3 136	9 766	3 057	6 292	13 664	7 943	44 280
Forventet økonomisk levetid	20-50 år	15-35 år	15-35 år	15-35 år	4-15 år	20-50 år	3-10 år	
Avskrivningsplan	Lineær	Lineær	Lineær	Lineær	Lineær	Lineær	Lineær	



NOTE 3 – TILKNYTTET SELSKAP OG FELLESKONTROLLERT VIRKSOMHET

KONSERN

Investeringene i tilknyttet selskap regnskapsføres etter egenkapitalmetoden

Selskap	Forretningskontor		TS	Eier-/stemmeandel	
Flå IT-Senter AS	Flå		1		50 %
Hallingdal Trepellets AS	Ål		2		31 %
Kittilsviken Kraftverk AS	Flå		3		20 %
Dele Health Tech AS	Ål		4		13,7 %
Merverdianalyse	TS 1	TS 2	TS 3	TS 4	Totalt
Balanseført egenkapital på kjøpstidspunktet	205	11 927	125	466	12 722
Goodwill		4 456		7 634	12 090
Anskaffelseskost	205	16 383	125	8 100	24 812
Beregning av årets resultatandel					
Andel årets resultat	26	158	-77	-277	-170
Nedskrivning					
Avskrivning goodwill					
Årets resultatandel	26	158	-77	-277	-170
Beregning av balanseført verdi 31.12.					
Balanseført verdi 01.01.	452	1 561	777		2 790
Tilgang/avgang i perioden				277	277
Årets resultatandel	26	158	-77	-277	-170
Overføringer til/fra selskapet (utbytte, konsernbidrag)					
Balanseført verdi 31.12.	478	1 719	700		2 897
Uavskrevet goodwill 31.12.					
Avskrivningssats goodwill		20 %		33 %	

MORSELSKAP

Investeringene i datterselskap, tilknyttet selskap og felleskontrollert virksomhet regnskapsføres etter kostmetoden.

Datterselskap	Forretningskontor	Eier-/stemmeandel	Egenkapital siste år (100 %)	Resultat siste år (100 %)	Balanseført verdi
Hallingdal Kraftnett AS	Hol	100,0 %	315	24 420	322 908
Hallingdal Fibernet AS	Hol	91,8 %	160	-2 334	107 466
Bruse AS	Gol	88,2 %	24 103	12	48 473
Hallingkonsult AS	Flå	81,82 %	4 081	-170	1 152
Balanseført verdi 31.12.					479 998
Tilknyttet selskap					
Flå IT-Senter AS	Flå	50 %	992	53	205
Hallingdal Trepellets AS	Ål	31 %	35 211	509	2 846
Kittilsviken Kraftverk AS	Flå	20 %	3 623	-386	125
Dele Health Tech AS	Ål	13,7 %	10 302	-13 442	4 025
Balanseført verdi 31.12.					7 201

* Dele Health Tech AS har i 2020 endret klassifisering fra tilknyttet selskap til andre aksjer etter kostmetoden

NOTE 4 – ANDRE LANGSIKTIGE AKSJER OG ANDELER
KONSERN

Ikke børsnoterte investeringer:	Eierandel	Balanseført verdi
Hallingdal Bio Energi AS	33,0 %	1
Hallingdal Næringshage AS	15,0 %	289
Torpomoen Drift AS	18,0 %	271
ATB Nett AS	14,3 %	50
Dele Health Tech AS	13,7 %	1 411
Prætexo Inc	10,0 %	264
Nettalliansen AS (regnskapsført hos datterselskap)	2,2 %	22
Ren AS (regnskapsført hos datterselskap)	3,0 %	305
Gol Stavkyrkje AS	0,3 %	1
Balanseført verdi 31.12.		2 614

Egenkapitalbevis:	Anskaff. kost	Markedsverdi	Balanseført verdi
Sparebanken Nord-Norge	1 002	2 239	1 002
Sparebanken 1 SMN	1 990	6 187	1 990
Sparebanken 1 Buskerud - Vestfold	288	424	288
Skue Sparebank	1 521	2 465	1 521
Sparebanken Øst	1 587	1 585	1 587
Sandnes Sparebank	860	932	860
Balanseført verdi 31.12.	7 249	13 832	7 248

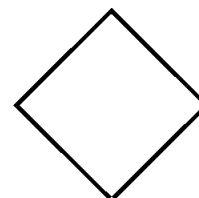

Andre investeringer:

Egenkapitalinnskudd KLP		5 243
Balanseført verdi 31.12.		5 243

Totalt balanseført verdi 31.12.		15 105
--	--	---------------

NOTE 5 – RESERVELAGER
KONSERN

	2020	2019
Reservelager vurdert til anskaffelseskost	6 081	5 179
Sum	6 081	5 179





NOTE 6 – FORDRINGER OG GJELD

KONSERN

Kundefordringer	2020	2019
Kundefordringer til pålydende	55 499	47 044
Avsetning til tap på kundefordringer	-1 196	-1 335
Kundefordringer i balansen	54 303	45 709

MORSELSKAP

Kundefordringer	2020	2019
Kundefordringer til pålydende	251	
Avsetning til tap på kundefordringer		
Kundefordringer i balansen	251	

KONSERN OG MORSELSKAP

Fordringer med forfall senere enn ett år	2020	2019
Andre langsiktige fordringer (spesifiseres)		
Flå IT-Senter AS	250	300
Sum	250	

Langsiktig gjeld med forfall senere enn 5 år	2020	2019
Gjeld til kredittinstitusjoner	115 000	70 000
Sum	115 000	70 000

Lånet kan forlenges med et år av gangen.

Gjeld sikret ved pant	2020	2019
	115 000	70 000

Balanseført verdi av pantsatte eiendeler

Det er stilt pant i driftsmidler, reservelager og kunderfordringer for	115 000	70 000
Sum	115 000	70 000


Eiendelene er i tillegg stillet som sikkerhet for

Ubenyttet kassekreditt	25 000	14 968
Sum	25 000	14 968

NOTE 7 – MELLOMVÆRENDE MED SELSKAP I SAMME KONSERN M.V.

	Kundefordringer		Andre fordringer	
	2020	2019	2020	2019
Datterselskap			115 000	
Tilknyttet selskap			250	
Sum			115 250	

	Øvrig langsiktig gjeld		Leverandørgjeld	
	2020	2019	2020	2019
Datterselskap				
Tilknyttet selskap				
Sum				





NOTE 8 – BUNDNE BANKINNSKUDD, TREKKRETTIGHETER

MORSELSKAP		KONSERN		
2020	2019	2020	2019	
		Skattetrekksmidler	4 700	3 900
		Trekkrettigheter		
25 000		Ubenyttet kassekreditt	25 000	25 000

NOTE 9 – EGENKAPITAL

MORSELSKAP

Årets endring i egenkapital	Aksjekapital	Overkurs	Annen egenkapital	Sum
Egenkapital 01.01.				
Stiftelse 28.05.2020	200 000	295 571		495 571
Årets resultat			111	111
Avsatt utbytte				
Egenkapital 31.12.	200 000	295 571	111	495 682

KONSERN

Årets endring i egenkapital	Aksjekapital	Overkurs	Annen egenkapital	Minoritet	Sum
Egenkapital 01.01.	200 000	295 571	-17 189	8 858	487 240
Kapitalforhøyelse				16 231	16 231
Utkjøp av minoritet			680	-8 091	-7 411
Årets resultat			22 617	-221	22 396
Avsatt utbytte					
Egenkapital 31.12.	200 000	295 571	6 108	16 777	518 456

NOTE 10 – AKSJEKAPITAL OG AKSJONÆRINFORMASJON

Aksjekapitalen på kr 200 000 000 består av 10 000 aksjer à kr. 20 000. .

Oversikt over de (20) største aksjonærene 31.12.	Antall	Eierandel
Hol Kommune	2 989	29,9 %
Ål Kommune	2 491	24,9 %
Gol Kommune	2 192	21,9 %
Nesbyen Kommune	1 694	16,9 %
Flå Kommune	598	6,0 %
Hemsedal Kommune	36	0,4 %
Totalt antall aksjer	10 000	100,0 %

NOTE 11 – PENSJONER

Konsernet har pensjonsordninger som omfatter i alt 92 personer i konsernet. Morselskapet har en kollektiv pensjonsordning etter Lov om foretakspensjon og datterselskapene har innskuddsordninger for de ansatte. Forpliktelsene knyttet til den kollektive ordningen er dekket gjennom et forsikringsselskap. Konsernet har også en avtalefestet førtidspensjonsordning (AFP) hvor de ansatte i morselskapet inngår.

Selskapets og konsernets pensjonsordninger tilfredsstiller kravene i lov om obligatorisk tjenestepensjon.

Personer i ordningene	Aktive	Pensjonister
Ytelsesordning	71	73
Innskuddspensjon	21	

Resultatregnskap	2020	2019
Nåverdi av årets pensjonsopptjening	7 187	7 198
Rentekostnad av pensjonsforpliktelsen	4 774	5 402
Avkastning på pensjonsmidler	-6 590	-6 889
Lønnstrekk fra ansatte	-873	-809
Administrasjonskostnader	381	361
Resultatførte planavvik/estimatendringer	1 289	1 730
Arbeidsgiveravgift	563	644
Netto pensjonskostnad ytelsesordning	6 731	7 637
Kostnader ved innskuddsordning inkl arbeidsgiveravgift (datterselskaper)	577	450
Sum netto pensjonskostnad	7 308	8 087

Balansen	2020	2019
	Sikret	Sikret
Opptjente pensjonsforpliktelser 31.12.	234 110	204 904
Beregnet brutto pensjonsforpliktelse 31.12.	234 110	204 904
Pensjonsmidler (til markedsverdi) 31.12.	187 901	174 624
Ikke resultatførte estimatavvik/planendringer	-45 068	-29 016
Arbeidsgiveravgift	121	134
Netto pensjonsforpliktelse /-midler	1 262	1 398

Økonomiske forutsetninger	2020	2019
Diskonteringsrente	1,70 %	2,30 %
Forventet lønnsregulering	2,25 %	2,25 %
Forventet pensjonsregulering	1,24 %	1,24 %
Forventet G-regulering	2,00 %	2,00 %
Forventet avkastning på pensjonsmidler	3,10 %	3,80 %



NOTE 12 – SKATT

Beregning av utsatt skatt/utsatt skattefordel

MORSELSKAP		KONSERN	
2020	2019	2020	2019
		Midlertidige forskjeller	
		42 408	27 789
		-1 100	-1 100
		-2 112	
		-1 262	-1 399
		-19 786	-13 137
		18 147	12 153
		-5 835	-5 156
		12 312	6 997
		2 709	1 539
		2 709	1 539
		2 211	1 380
		4 918	2 920

Grunnlag for skattekostnad, endring i utsatt skatt og betalbar skatt

2020	2019	2020	2019
		Grunnlag for betalbar skatt	
111		28 666	13 121
-111		-593	7 966
		28 072	21 087
		-5 573	-13 357
		22 500	7 730
			-2 182
		22 500	5 548

2020	2019	2020	2019
		Fordeling av skattekostnaden	
		4 950	1 221
			-264
		4 950	957
		1 262	2 459
		6 212	3 416

		Avstemming av årets skattekostnad	
111		28 666	13 121
24		6 306	2 887
		6 212	3 416
-24		-94	530

		Differansen består av følgende:	
-24		-21	858
		-73	-328
-24		-94	530

		Betalbar skatt i balansen	
		4 950	1 221
		4 950	1 221



NOTE 13 – DRIFTSINNTEKTER

MORSELSKAP		KONSERN		
2020	2019	2020	2019	
		Overføringsinntekter	167 271	176 066
		Andre driftsinntekter	71 960	66 638
		Sum	239 231	242 704
2020	2019	Fordeling av andre driftsinntekter	2020	2019
		Tjenester	8 901	7 717
		Bredbånd/internett	59 110	55 907
		Utleie	2 398	2 427
		Annet	1 552	588
		Sum	71 960	66 638

NOTE 14 – LØNSKOSTNADER, ANTALL ANSATTE, GODTGJØRELSER, LÅN TIL ANSATTE MM.

MORSELSKAP		KONSERN		
2020	2019	2020	2019	
		Lønninger	63 374	61 348
		Arbeidsgiveravgift	6 957	7 781
		Pensjonskostnader	6 644	7 180
		Andre ytelser	1 262	2 501
		Sum	78 237	78 810

Sysselsatte årsverk i regnskapsåret har vært 88 90

Ytelser til ledende personer

Daglig leder

Styret

Lønn	1 299	453
Pensjonsutgifter	178	
Annen godtgjørelse	117	

Verken styreleder eller daglig leder har noen bonusavtaler, og de har heller ingen avtaler om godtgjørelse ved opphør av arbeidsforholdet/vervet.

Det er ikke gitt lån/sikkerhetsstillelse til daglig leder, styrets leder eller andre nærstående parter.

Kostnadsført godtgjørelse til revisor

Morselskap

Konsern

Løvpålagt revisjon (inkl. teknisk bistand med årsregnskap)		146
Andre attestasjonstjenester		85
Skatterådgivning (inkl. teknisk bistand med skattemelding)		15
Annen bistand		14
Sum		260





Til generalforsamlingen i Hallingdal Kraftnett Holding AS

Uavhengig revisors beretning

Uttalelse om revisjonen av årsregnskapet

Konklusjon

Vi har revidert Hallingdal Kraftnett Holding AS' årsregnskap, som består av:

- selskapsregnskapet, som består av balanse per 31. desember 2020, resultatregnskap og kontantstrømpoppstilling for regnskapsåret avsluttet per denne datoen og noter til årsregnskapet, herunder et sammendrag av viktige regnskapsprinsipper, og
- konsernregnskapet, som består av balanse per 31. desember 2020, resultatregnskap og kontantstrømpoppstilling for regnskapsåret avsluttet per denne datoen og noter til årsregnskapet, herunder et sammendrag av viktige regnskapsprinsipper.

Etter vår mening:

- er årsregnskapet avgitt i samsvar med lov og forskrifter
- gir det medfølgende selskapsregnskapet et rettviseende bilde av den finansielle stillingen til Hallingdal Kraftnett Holding AS per 31. desember 2020 og av selskapets resultater og kontantstrømmer for regnskapsåret som ble avsluttet per denne datoen i samsvar med regnskapslovens regler og god regnskapsskikk i Norge.
- gir det medfølgende konsernregnskapet et rettviseende bilde av den finansielle stillingen til konsernet Hallingdal Kraftnett Holding AS per 31. desember 2020 og av konsernets resultater og kontantstrømmer for regnskapsåret som ble avsluttet per denne datoen i samsvar med regnskapslovens regler og god regnskapsskikk i Norge.

Grunnlag for konklusjonen

Vi har gjennomført revisjonen i samsvar med lov, forskrift og god revisjonsskikk i Norge, herunder de internasjonale revisjonsstandardene International Standards on Auditing (ISA-ene). Våre oppgaver og plikter i henhold til disse standardene er beskrevet i Revisors oppgaver og plikter ved revisjon av årsregnskapet. Vi er uavhengige av selskapet og konsernet slik det kreves i lov og forskrift, og har overholdt våre øvrige etiske forpliktelser i samsvar med disse kravene. Etter vår oppfatning er innhentet revisjonsbevis tilstrekkelig og hensiktsmessig som grunnlag for vår konklusjon.

PricewaterhouseCoopers AS, Strømsø Torg 9, Postboks 2078 Strømsø, NO-3003 Drammen
T: 02316, org. no.: 987 009 713 MVA, www.pwc.no
Statsautoriserte revisorer, medlemmer av Den norske Revisorforening og autorisert regnskapsførerselskap



Uavhengig revisors beretning - Hallingdal Kraftnett Holding AS



Øvrig informasjon

Ledelsen er ansvarlig for øvrig informasjon. Øvrig informasjon omfatter informasjon i årsrapporten bortsett fra årsregnskapet og den tilhørende revisjonsberetningen.

Vår uttalelse om revisjonen av årsregnskapet dekker ikke øvrig informasjon, og vi attesterer ikke den øvrige informasjonen.

I forbindelse med revisjonen av årsregnskapet er det vår oppgave å lese øvrig informasjon med det formål å vurdere hvorvidt det foreligger vesentlig inkonsistens mellom øvrig informasjon og årsregnskapet, kunnskap vi har opparbeidet oss under revisjonen, eller hvorvidt den tilsynelatende inneholder vesentlig feilinformasjon.

Dersom vi konkluderer med at den øvrige informasjonen inneholder vesentlig feilinformasjon er vi pålagt å rapportere det. Vi har ingenting å rapportere i så henseende.

Styrets og daglig leders ansvar for årsregnskapet

Styret og daglig leder (ledelsen) er ansvarlig for å utarbeide årsregnskapet i samsvar med lov og forskrifter, herunder for at det gir et rettviseende bilde i samsvar med regnskapslovens regler og god regnskapsskikk i Norge. Ledelsen er også ansvarlig for slik intern kontroll som den finner nødvendig for å kunne utarbeide et årsregnskap som ikke inneholder vesentlig feilinformasjon, verken som følge av misligheter eller utilsiktede feil.

Ved utarbeidelsen av årsregnskapet er ledelsen ansvarlig for å ta standpunkt til selskapets og konsernets evne til fortsatt drift, og på tilbørlig måte å opplyse om forhold av betydning for fortsatt drift. Forutsetningen om fortsatt drift skal legges til grunn for årsregnskapet så lenge det ikke er sannsynlig at virksomheten vil bli avviklet.

Revisors oppgaver og plikter ved revisjonen av årsregnskapet

Vårt mål med revisjonen er å oppnå betryggende sikkerhet for at årsregnskapet som helhet ikke inneholder vesentlig feilinformasjon, verken som følge av misligheter eller utilsiktede feil, og å avgi en revisjonsberetning som inneholder vår konklusjon. Betryggende sikkerhet er en høy grad av sikkerhet, men ingen garanti for at en revisjon utført i samsvar med lov, forskrift og god revisjonsskikk i Norge, herunder ISA-ene, alltid vil avdekke vesentlig feilinformasjon som eksisterer. Feilinformasjon kan oppstå som følge av misligheter eller utilsiktede feil. Feilinformasjon blir vurdert som vesentlig dersom den enkeltvis eller samlet med rimelighet kan forventes å påvirke økonomiske beslutninger som brukerne foretar basert på årsregnskapet.

For videre beskrivelse av revisors oppgaver og plikter vises det til:
<https://revisorforeningen.no/revisjonsberetninger>

(2)



Uavhengig revisors beretning - Hallingdal Kraftnett Holding AS



Uttalelse om andre lovmessige krav

Konklusjon om årsberetningen

Basert på vår revisjon av årsregnskapet som beskrevet ovenfor, mener vi at opplysningene i årsberetningen om årsregnskapet, forutsetningen om fortsatt drift og forslaget til resultatdisponering er konsistente med årsregnskapet og i samsvar med lov og forskrifter.

Konklusjon om registrering og dokumentasjon

Basert på vår revisjon av årsregnskapet som beskrevet ovenfor, og kontrollhandlinger vi har funnet nødvendig i henhold til internasjonal standard for attestasjonsoppdrag (ISAE) 3000 «Attestasjonsoppdrag som ikke er revisjon eller forenklet revisorkontroll av historisk finansiell informasjon», mener vi at ledelsen har oppfylt sin plikt til å sørge for ordentlig og oversiktlig registrering og dokumentasjon av selskapets regnskapsopplysninger i samsvar med lov og god bokføringsskikk i Norge.

Drammen, 7. mai 2021
PricewaterhouseCoopers AS

Paal Ødegård
Statsautorisert revisor
(elektronisk signert)

(3)

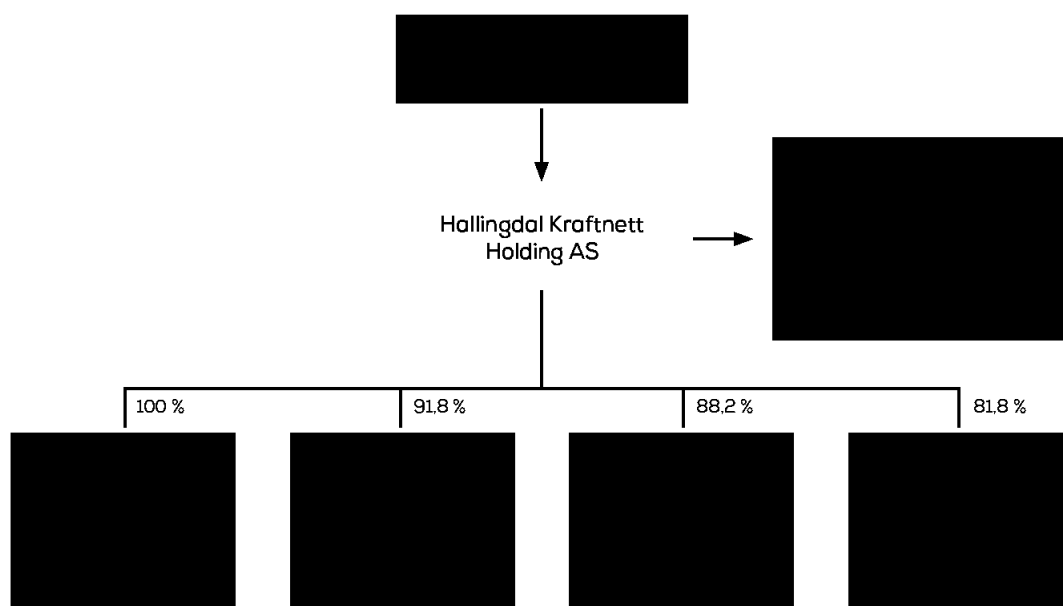




4 SELSKAPSSTRUKTUR

4.1 Selskapsstruktur og ledelse

Etter strukturendringene som ble gjennomført i 2020 er selskapsstrukturen som følger:



Audun Grynning er daglig leder i Hallingdal Kraftnett Holding AS og Hallingdal Fibernett AS. Svein Solhjell er daglig leder i Bruse AS, Øystein Velure er daglig

leder i Hallingdal Kraftnett AS og Magne Østdahl er daglig leder i HallingKonsult AS.

4.2 Styre

Styret består av ett medlem med personlig vararepresentant fra kommunene Hol, Ål, Gol, Nesbyen og Flå samt to ansatterepresentanter. Hemsedal kommune er representert med observatør uten stemmerett.

Audun Grynning er konsernsjef.

Styret for selskapet er sammensatt av følgende representanter som er valgt av generalforsamlingen etter nominasjon fra eierkommunene:

Hol kommune: **Siv Nesfossen**
(styremedlem)

Hans Ola Larsgard
(varamedlem)

Ål kommune: **Torleif T. Dalseide**
(Nestleder)

Björg Torsteinsrud
(varamedlem)

Gol kommune: **Kristin Bække Haugen**
(styremedlem)

Christian Ihlen Brunborg
(varamedlem)

Nesbyen kommune: **Gudbrand Gulsvik**
(Styreleder)

Adnan Helja
(varamedlem)

Flå kommune: **Karsten Ekeren**
(styremedlem)

Sigrid Ingeborg Gislerud
(varamedlem)

De ansatte er representert med 2 medlemmer med hver sin vararepresentant:


Oddvar Berg
(styremedlem)


Siv E. Ringdal
(styremedlem)

Tom Erik Løvsetten
(varamedlem)

Arne Inge Øyum
(varamedlem)









www.kreator.no 6-21 - Foto: Hallingdal Kraftnett, HallingKonsult, Getty Images/Stockphoto.

Hallingdal Kraftnett Holding AS
Lienvegen 41, 3580 Geilo
32 08 71 00
kundesenter@hallingdal-kraftnett.no