



ÅRSREGNSKAPET FOR REGNSKAPSÅRET 2024 - GENERELL INFORMASJON

Enheten

Organisasjonsnummer: 930 640 654
Organisasjonsform: Aksjeselskap
Foretaksnavn: FIX-INVEST AS
Forretningsadresse: Nesveien 440
1514 MOSS

Regnskapsår

Årsregnskapets periode: 01.01.2024 - 31.12.2024

Konsern

Morselskap i konsern: Nei

Regnskapsregler

Regler for små foretak benyttet: Ja
Benyttet ved utarbeidelsen av årsregnskapet til selskapet: Regnskapslovens alminnelige regler

Årsregnskapet fastsatt av kompetent organ

Bekreftet av representant for selskapet: Ole Aas Skålnes
Dato for fastsettelse av årsregnskapet: 17.06.2025

Grunnlag for avgivelse

År 2024: Årsregnskapet er elektronisk innlevert
År 2023: Tall er hentet fra elektronisk innlevert årsregnskap fra 2024

Det er ikke krav til at årsregnskapet m.v. som sendes til Regnskapsregisteret er undertegnet. Kontrollen på at dette er utført ligger hos revisor/enhetens øverste organ. Sikkerheten ivaretas ved at innsender har rolle/rettighet for innsending av årsregnskapet via Altinn, og ved at det bekreftes at årsregnskapet er fastsatt av kompetent organ.

Brønnøysundregistrene, 25.02.2026



Resultatregnskap

Beløp i: NOK	Note	2024	2023
RESULTATREGNSKAP			
Kostnader			
Lønnskostnad	1		
Annen driftskostnad	1	7 269	10 355
Sum kostnader		7 269	10 355
Driftsresultat		-7 269	-10 355
Annen rentekostnad			6
Sum finanskostnader			6
Netto finans			-6
Resultat før skattekostnad		-7 269	-10 361
Skattekostnad på resultat	2	-1 600	-2 279
Årsresultat		-5 669	-8 082
Årsresultat etter minoritetsinteresser		-5 669	-8 082
Totalresultat		-5 669	-8 082
Overføringer og disponeringer			
Udekket tap		-5 669	-8 082
Sum overføringer og disponeringer		-5 669	-8 082



Balanse

Beløp i: NOK	Note	2024	2023
BALANSE - EIENDELER			
Anleggsmidler			
Immaterielle eiendeler			
Utsatt skattefordel	2	3 879	2 279
Sum immaterielle eiendeler		3 879	2 279
Finansielle anleggsmidler			
Investeringer i aksjer og andeler		3 425 030	5 279 960
Sum finansielle anleggsmidler		3 425 030	5 279 960
Sum anleggsmidler		3 428 909	5 282 239
Omløpsmidler			
Varer			
Bankinnskudd, kontanter og lignende			
Bankinnskudd, kontanter o.l.		495	14 764
Sum bankinnskudd, kontanter og lignende		495	14 764
Sum omløpsmidler		495	14 764
SUM EIENDELER		3 429 404	5 297 003
BALANSE - EGENKAPITAL OG GJELD			
Egenkapital			
Innskutt egenkapital			
Aksjekapital	3, 4	30 000	30 000
Annen innskutt egenkapital		-4 875	-4 875
Sum innskutt egenkapital		25 125	25 125
Opptjent egenkapital			
Annen egenkapital	5		
Udekket tap	4	13 751	8 082
Sum opptjent egenkapital		-13 751	-8 082



Balanse

Beløp i: NOK	Note	2024	2023
Sum egenkapital		11 374	17 043
Sum langsiktig gjeld		0	0
Kortsiktig gjeld			
Annen kortsiktig gjeld		3 418 030	5 279 960
Sum kortsiktig gjeld		3 418 030	5 279 960
Sum gjeld		3 418 030	5 279 960
SUM EGENKAPITAL OG GJELD		3 429 404	5 297 003



Brønnøysundregistrene

ÅRSREGNSKAP FOR REGNSKAPSÅRET 2024 - GENERELL INFORMASJON

Journalnummer: 2025 553259

Enheten

Organisasjonsnummer: 930 640 654
Organisasjonsform: Aksjeselskap
Foretaksnavn: FIX-INVEST AS
Forretningsadresse: Nesveien 440
1514 MOSS

Regnskapsår

Årsregnskapets periode: 01.01.2024 - 31.12.2024

Konsern

Morselskap i konsern: Nei

Regnskapsregler

Regler for små foretak benyttet: Ja
Benyttet ved utarbeidelsen av
årsregnskapet til selskapet: Regnskapslovens alminnelige regler

Årsregnskapet fastsatt av kompetent organ

Bekreftet av representant for selskapet: Ole Aas Skålnes
Dato for fastsettelse av årsregnskapet: 17.06.2025

Revisjon

Selskapet har besluttet at årsregnskapet
ikke skal revideres: Ja
Årsregnskapet er utarbeidet av ekstern
autorisert regnskapsfører: Ja
Ekstern autorisert regnskapsfører har i
løpet av regnskapsåret bistått ved den
løpende regnskapsføringen eller utført
andre tjenester for selskapet enn å
utarbeide årsregnskapet: Ja

Grunnlag for avgivelse

År 2024: Årsregnskap er elektronisk innlevert.
År 2023: Tall er hentet fra elektronisk innlevert årsregnskap fra 2024.

Det er ikke krav til at årsregnskapet m.v. som sendes til Regnskapsregisteret er undertegnet. Kontrollen på at dette er utført ligger hos revisor/enhetens øverste organ. Sikkerheten ivaretas ved at innsender har rolle/rettighet for innsending av årsregnskapet via Altinn, og ved at det bekreftes at årsregnskapet er fastsatt av kompetent organ.

Brønnøysundregistrene, 19.06.2025

Brønnøysundregistrene
Postadresse: Postboks 900, 8910 Brønnøysund
Telefon: 75 00 75 00
E-post: firmapost@brreg.no Internett: www.brreg.no
Organisasjonsnummer: 974 760 673



Organisasjonsnr: 930 640 654
FIX-INVEST AS

RESULTATREGNSKAP

Beløp i: NOK	Note	2024	2023
RESULTATREGNSKAP			
Kostnader			
Lønnskostnad	1		
Annen driftskostnad	1	7 269	10 355
Sum kostnader		7 269	10 355
Driftsresultat		-7 269	-10 355
Annen rentekostnad			6
Sum finanskostnader			6
Netto finans			-6
Resultat før skattekostnad		-7 269	-10 361
Skattekostnad på resultat	2	-1 600	-2 279
Årsresultat		-5 669	-8 082
Årsresultat etter minoritetsinteresser		-5 669	-8 082
Totalresultat		-5 669	-8 082
Overføringer og disponeringer			
Udekket tap		-5 669	-8 082
Sum overføringer og disponeringer		-5 669	-8 082



Organisasjonsnr: 930 640 654
FIX-INVEST AS

BALANSE

Beløp i: NOK	Note	2024	2023
BALANSE - EIENDELER			
Anleggsmidler			
Immaterielle eiendeler			
Utsatt skattefordel	2	3 879	2 279
Sum immaterielle eiendeler		3 879	2 279
Finansielle anleggsmidler			
Investeringer i aksjer og andeler		3 425 030	5 279 960
Sum finansielle anleggsmidler		3 425 030	5 279 960
Sum anleggsmidler		3 428 909	5 282 239
Omløpsmidler			
Varer			
Bankinnskudd, kontanter og lignende			
Bankinnskudd, kontanter o. l.		495	14 764
Sum bankinnskudd, kontanter og lignende		495	14 764
Sum omløpsmidler		495	14 764
SUM EIENDELER		3 429 404	5 297 003
BALANSE - EGENKAPITAL OG GJELD			
Egenkapital			
Innskutt egenkapital			
Aksjekapital	3, 4	30 000	30 000
Annen innskutt egenkapital		-4 875	-4 875
Sum innskutt egenkapital		25 125	25 125
Opptjent egenkapital			
Annen egenkapital	5		
Udekket tap	4	13 751	8 082
Sum opptjent egenkapital		-13 751	-8 082
Sum egenkapital		11 374	17 043
Sum langsiktig gjeld		0	0
Kortsiktig gjeld			
Annen kortsiktig gjeld		3 418 030	5 279 960



Sum kortsiktig gjeld	3 418 030	5 279 960
Sum gjeld	3 418 030	5 279 960
SUM EGENKAPITAL OG GJELD	3 429 404	5 297 003



Organisasjonsnr: 930 640 654
FIX-INVEST AS

NOTEOPPLYSNINGER - SELSKAP - alle poster oppgitt i hele tall

Note

1

Antall årsverk i regnskapsåret
0.00

Sum Beløp

Balanseført verdi 31.12. Varige driftsmidler Immaterielle eiend.

Konsernregnskap

Morselskapet sitt navn

Forretningskontor for morselskapet

Begrunnelse for at datterselskap er utelatt fra konsolideringen

Samlet beløp - tilknyttet selskap Årets Fjorårets

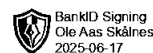
Samlet beløp - foretak i samme konsern Årets Fjorårets

Samlet beløp - foretak i samme konsern Årets Fjorårets

Samlet beløp - felles kontrollert virksomhet Årets Fjorårets

Pantstillelse Beløp

Beholdning av egne aksjer Antall Pålydende Andel av aksjek.

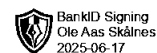


Årsregnskap 2024

Fix-Invest AS

Resultatregnskap
Balanse
Noter til regnskapet

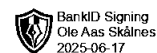
Org.nr.: 930 640 654



Resultatregnskap

Fix-Invest AS

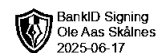
Driftsinntekter og driftskostnader	Note	2024	2023
Annen driftskostnad	1	7 269	10 355
Sum driftskostnader		7 269	10 355
Driftsresultat		-7 269	-10 355
Finansinntekter og finanskostnader			
Annen rentekostnad		0	6
Resultat av finansposter		0	-6
Resultat før skattekostnad		-7 269	-10 361
Skattekostnad på resultat	2	-1 600	-2 279
Årsresultat		-5 669	-8 082
Overføringer			
Overført til udekket tap		5 669	8 082
Sum overføringer		-5 669	-8 082



Balanse

Fix-Invest AS

Eiendeler	Note	2024	2023
Anleggsmidler			
Immaterielle eiendeler			
Utsatt skattefordel	2	3 879	2 279
Sum immaterielle eiendeler		3 879	2 279
Finansielle anleggsmidler			
Investeringer i aksjer og andeler		3 425 030	5 279 960
Sum finansielle anleggsmidler		3 425 030	5 279 960
Sum anleggsmidler		3 428 909	5 282 239
Omløpsmidler			
Bankinnskudd, kontanter o.l.		495	14 764
Sum omløpsmidler		495	14 764
Sum eiendeler		3 429 404	5 297 003



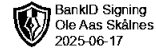
Balanse

Fix-Invest AS

Egenkapital og gjeld	Note	2024	2023
Egenkapital			
Innskutt egenkapital			
Aksjekapital	3, 4	30 000	30 000
Annen innskutt egenkapital		-4 875	-4 875
Sum innskutt egenkapital		25 125	25 125
Opptjent egenkapital			
Udekket tap	4	-13 751	-8 082
Sum opptjent egenkapital		-13 751	-8 082
Sum egenkapital		11 374	17 043
Gjeld			
Kortsiktig gjeld			
Annen kortsiktig gjeld		3 418 030	5 279 960
Sum kortsiktig gjeld		3 418 030	5 279 960
Sum gjeld		3 418 030	5 279 960
Sum egenkapital og gjeld		3 429 404	5 297 003

Moss, 17.06.2025
Styret i Fix-Invest AS

Ole Aas Skålnes
styreleder/daglig leder



Fix-Invest AS

Noter til regnskapet pr 31.12.2024

Regnskapsprinsipper

Årsregnskapet er satt opp i samsvar med regnskapsloven. Det er utarbeidet etter norske regnskapsstandarder.

Driftsinntekter og kostnader

Inntektsføring skjer etter opptjeningsprinsippet som normalt vil være leveringstidspunktet for varer og tjenester. Kostnader medtas etter sammenstillingsprinsippet, dvs. at kostnader medtas i samme periode som tilhørende inntekter inntektsføres.

Hovedregel for vurdering og klassifisering av eiendeler og gjeld

Eiendeler bestemt til varig eie eller bruk er klassifisert som anleggsmidler. Andre eiendeler er klassifisert som omløpsmidler. Fordringer som skal tilbakebetales innen et år er uansett klassifisert som omløpsmidler. Ved klassifisering av kortsiktig og langsiktig gjeld er analoge kriterier lagt til grunn.

Anleggsmidler vurderes til anskaffelseskost, men nedskrives til virkelig verdi når verdifallet forventes ikke å være forbigående. Anleggsmidler med begrenset økonomisk levetid avskrives planmessig. Langsiktig gjeld balanseføres til nominelt mottatt beløp på etableringstidspunktet.

Omløpsmidler vurderes til laveste av anskaffelseskost og virkelig verdi. Kortsiktig gjeld balanseføres til nominelt mottatt beløp på etableringstidspunktet.

Enkelte poster er vurdert etter andre regler. Postene det gjelder vil være blant de postene som omhandles nedenfor.

Aksjer og andeler i tilknyttet selskap og datterselskap

Investeringer i tilknyttet selskap er vurdert etter kostmetoden.

Aksjer i andre selskaper (omløpsaksjer)

Aksjer som inngår i en handelsportefølje vurderes til virkelig verdi på balansedagen.

Varige driftsmidler

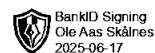
Varige driftsmidler avskrives over forventet økonomisk levetid. Avskrivningene er som hovedregel fordelt lineært over antatt økonomisk levetid.

Fordringer

Kundefordringer og andre fordringer oppføres til pålydende etter fradrag for avsetning til forventet tap. Avsetning til tap gjøres på grunnlag av en individuell vurdering av de enkelte fordringene. I tillegg gjøres det for øvrige kundefordringer en uspesifisert avsetning for å dekke antatt tap.

Skatt

Skattekostnaden i resultatregnskapet omfatter både periodens betalbare skatt og endring i utsatt skatt. Utsatt skatt er beregnet med 22 % på grunnlag av de midlertidige forskjeller som eksisterer mellom regnskapsmessige og skattemessige verdier, samt ligningsmessig underskudd til fremføring ved utgangen av regnskapsåret. Skatteøkende og skattereduserende midlertidige forskjeller som reverserer eller kan reversere i samme periode er utlignet og nettoført.



BankID Signing
Ole Aas Skålnes
2025-06-17

Fix-Invest AS

Noter til regnskapet pr 31.12.2024

Note 1 Lønnskostnader, antall ansatte, godtgjørelser, lån til ansatte m.m.

Det er ingen ansatte i selskapet, og selskapet er derfor ikke pliktig til å ha tjenestepensjonsordning etter lov om obligatorisk tjenestepensjon. Selskapet har valgt bort revisjon.

Note 2 Skatt

Årets skattekostnad	2024	2023
Resultatført skatt på ordinært resultat:		
Betalbar skatt	0	0
Endring i utsatt skattefordel	-1 600	-2 279
Skattekostnad ordinært resultat	-1 600	-2 279
Skattepliktig inntekt:		
Resultat før skatt	-7 269	-10 361
Permanente forskjeller	0	0
Skattepliktig inntekt	-7 269	-10 361
Betalbar skatt i balansen:		
Betalbar skatt på årets resultat	0	0
Sum betalbar skatt i balansen	0	0

Skatteeffekten av midlertidige forskjeller og underskudd til fremføring som har gitt opphav til utsatt skatt og utsatte skattefordeler, spesifisert på typer av midlertidige forskjeller

	2024	2023	Endring
Akkumulert fremførbart underskudd	-17 630	-10 361	7 269
Grunnlag for utsatt skattefordel	-17 630	-10 361	7 269
Utsatt skattefordel (22 %)	-3 879	-2 279	1 599

Note 3 Aksjonærer

Aksjekapitalen i Fix-Invest AS pr. 31.12 består av:

	Antall	Pålydende	Bokført
Ordinære aksjer	1 000	30,0	30 000
Sum	1 000		30 000

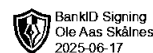
Eierstruktur

De største aksjonærene i % pr. 31.12 var:

	Ordinære	Eierandel	Stemmeandel
Ole Aas Skålnes	1 000	100,0	100,0

Aksjer eiet av medlemmer i styret og daglig leder:

Navn	Verv	Ordinære
Ole Aas Skålnes	styreleder/daglig leder	1 000
Totalt antall aksjer		1 000



Fix-Invest AS

Noter til regnskapet pr 31.12.2024

Note 4 - Egenkapital

	Aksjekapital	Annen egenkapital/ udekket tap	Sum
Egenkapital 01.01.2024	30 000	-8 082	21 918
Årets resultat		-5 669	-5 669
Egenkapital 31.12.2024	30 000	-13 751	16 249

Note 5 Fortsatt drift

Grunnlaget for styrets konklusjon om fortsatt drift er basert på grunnlaget dagens drift er etablert på, den gode kommunikasjonen mot kreditorer og et konservativt anslag på inntekter i årene som kommer.