



ÅRSREGNSKAPET FOR REGNSKAPSÅRET 2022 - GENERELL INFORMASJON

Enheten

Organisasjonsnummer: 916 193 416
Organisasjonsform: Aksjeselskap
Foretaksnavn: STANGELAND GRUPPEN AS
Forretningsadresse: Sandnesvegen 80
4051 SOLA

Regnskapsår

Årsregnskapets periode: 01.01.2022 - 31.12.2022

Konsern

Mørselskap i konsern: Ja
Konsernregnskap lagt ved: Ja

Regnskapsregler

Regler for små foretak benyttet: Nei
Benyttet ved utarbeidelsen av årsregnskapet til selskapet: Regnskapslovens alminnelige regler
Benyttet ved utarbeidelsen av årsregnskapet til konsernet: Regnskapslovens alminnelige regler

Årsregnskapet fastsatt av kompetent organ

Bekreftet av representant for selskapet: Erga revisjon as
Dato for fastsettelse av årsregnskapet: 07.06.2023

Grunnlag for avgivelse

År 2022: Årsregnskapet er elektronisk innlevert
År 2021: Tall er hentet fra elektronisk innlevert årsregnskap fra 2022

Det er ikke krav til at årsregnskapet m.v. som sendes til Regnskapsregisteret er undertegnet. Kontrollen på at dette er utført ligger hos revisor/enhetens øverste organ. Sikkerheten ivaretas ved at innsender har rolle/rettighet for innsending av årsregnskapet via Altinn, og ved at det bekreftes at årsregnskapet er fastsatt av kompetent organ.

Brønnøysundregistrene, 30.06.2024



Resultatregnskap

Beløp i: NOK	Note	2022	2021
RESULTATREGNSKAP			
Inntekter			
Salgsinntekt		119 222 167	110 866 360
Leieinntekt		30 977 664	27 191 016
Gevinst ved salg av anleggsmidler		16 131 110	3 227 989
Andre driftsinntekter		-772 091	586 033
Sum inntekter		165 558 850	141 871 398
Kostnader			
Lønnskostnad		14 329 548	11 515 718
Avskrivning på varige driftsmidler og immaterielle eiendeler		109 299 209	100 084 084
Annen driftskostnad		12 072 645	5 999 063
Sum kostnader		135 701 402	117 598 865
Driftsresultat		29 857 448	24 272 533
Finansinntekter og finanskostnader			
Inntekt på investering i datterselskap og tilknyttet selskap		7 463 900	112 700 000
Inntekt på andre investeringer		50 845 037	19 680 349
Renteinntekt fra foretak i samme konsern		1 309 254	
Annen renteinntekt		3 088 513	3 240 471
Annen finansinntekt		4 054 521	120 417 739
Sum finansinntekter		66 761 225	256 038 559
Nedskrivning av finansielle eiendeler		8 175 180	46 204
Rentekostnad til foretak i samme konsern		3 120 697	1 680 213
Annen rentekostnad		6 520 985	2 564 759
Annen finanskostnad		93 763	5 810
Sum finanskostnader		17 910 625	4 296 986
Netto finans		48 850 600	251 741 573
Ordinært resultat før skattekostnad		78 708 048	276 014 106
Skattekostnad på ordinært resultat		7 465 987	30 565 240
Ordinært resultat etter skattekostnad		71 242 061	245 448 866



Resultatregnskap

Beløp i: NOK	Note	2022	2021
Årsresultat		71 242 061	245 448 866
Overføringer og disponeringer			
Ordinært utbytte		30 000 000	30 000 000
Overføringer til/fra annen egenkapital		41 242 061	215 448 866
Sum overføringer og disponeringer		71 242 061	245 448 866



Balanse

Beløp i: NOK	Note	2022	2021
BALANSE - EIENDELER			
Anleggsmidler			
Immaterielle eiendeler			
Varige driftsmidler			
Tomter, bygninger og annen fast eiendom		331 321 976	272 375 520
Maskiner og anlegg		557 301 493	484 237 262
Sum varige driftsmidler		888 623 469	756 612 782
Finansielle anleggsmidler			
Investering i datterselskap		170 970 416	169 032 798
Lån til foretak i samme konsern		57 974 371	8 065 117
Investeringer i tilknyttet selskap		87 353 116	147 270 512
Lån til tilknyttet selskap og felles kontrollert virksomhet		38 749 868	62 910 965
Investeringer i aksjer og andeler		92 546 630	14 714 450
Investering i felleskontrollert virksomhet		129 622 311	129 622 311
Andre fordringer		46 706 321	41 001 808
Sum finansielle anleggsmidler		623 923 033	572 617 961
Sum anleggsmidler		1 512 546 502	1 329 230 743
Omløpsmidler			
Varer			
Fordringer			
Kundefordringer		23 289 257	9 595 194
Andre fordringer		33 204 256	28 148 112
Konsernfordringer		29 177 153	183 050 000
Sum fordringer		85 670 666	220 793 306
Bankinnskudd, kontanter og lignende			
Bankinnskudd, kontanter og lignende		32 166	33 218
Sum bankinnskudd, kontanter og lignende		32 166	33 218
Sum omløpsmidler		85 702 832	220 826 524



Balanse

Beløp i: NOK	Note	2022	2021
SUM EIENDELER		1 598 249 334	1 550 057 267
BALANSE - EGENKAPITAL OG GJELD			
Egenkapital			
Innskutt egenkapital			
Selskapskapital		35 416 158	35 416 158
Sum innskutt egenkapital		35 416 158	35 416 158
Opptjent egenkapital			
Annen egenkapital		1 100 372 289	1 080 057 076
Sum opptjent egenkapital		1 100 372 289	1 080 057 076
Sum egenkapital		1 135 788 447	1 115 473 234
Gjeld			
Langsiktig gjeld			
Utsatt skatt		37 989 883	33 529 493
Sum avsetninger for forpliktelser		37 989 883	33 529 493
Annen langsiktig gjeld			
Gjeld til kredittinstitusjoner		99 545 057	37 500 000
Sum annen langsiktig gjeld		99 545 057	37 500 000
Sum langsiktig gjeld		137 534 940	71 029 493
Kortsiktig gjeld			
Gjeld til kredittinstitusjoner		132 630 092	33 504 532
Leverandørgjeld		35 294 199	10 654 460
Betalbar skatt			26 500 464
Skyldige offentlige avgifter		1 496 808	1 344 118
Utbytte		30 000 000	30 000 000
Kortsiktig konserngjeld		101 694 369	252 837 144
Avgitt konsernbidrag		16 372 135	7 027 500
Annen kortsiktig gjeld		7 438 344	1 686 322
Sum kortsiktig gjeld		324 925 947	363 554 540
Sum gjeld		462 460 887	434 584 033



Balanse

Beløp i: NOK	Note	2022	2021
SUM EGENKAPITAL OG GJELD		1 598 249 334	1 550 057 267



Konsernets resultatregnskap

Beløp i: NOK	Note	2022	2021
RESULTATREGNSKAP			
Inntekter			
Salgsinntekt		2 540 563 635	2 291 959 879
Leieinntekt		7 577 733	6 004 279
Gevinst ved salg av anleggsmidler		25 950 461	17 059 509
Annen driftsinntekt		5 228 540	113 340 846
Sum inntekter		2 579 320 369	2 428 364 513
Kostnader			
Varekostnad		1 016 133 519	851 327 718
Lønnskostnad		799 418 032	718 941 698
Avskrivning på varige driftsmidler og immaterielle eiendeler		233 878 940	201 681 379
Nedskrivning av varige driftsmidler og immaterielle eiendeler			2 370 152
Annen driftskostnad		474 380 483	380 000 058
Sum kostnader		2 523 810 974	2 154 321 005
Driftsresultat		55 509 395	274 043 508
Finansinntekter og finanskostnader			
Inntekt på investering i datterselskap og tilknyttet selskap		21 140 423	17 527 101
Annen renteinntekt		4 530 588	4 359 577
Annen finansinntekt		12 131 340	11 716 833
Sum finansinntekter		37 802 351	33 603 511
Nedskrivning av finansielle eiendeler		27 974	114 106
Annen rentekostnad		17 848 401	10 134 526
Annen finanskostnad		8 869 090	3 359 608
Sum finanskostnader		26 745 465	13 608 240
Netto finans		11 056 886	19 995 271
Ordinært resultat før skattekostnad		66 566 281	294 038 779
Skattekostnad på ordinært resultat		14 544 732	42 568 612
Ordinært resultat etter skattekostnad		52 021 549	251 470 167
Årsresultat		52 021 549	251 470 167



Konsernets resultatregnskap

Beløp i: NOK	Note	2022	2021
Minoritetsinteresser		-400 589	-568 932
Årsresultat etter minoritetsinteresser		52 422 138	290 351 099
Overføringer og disponeringer			
Ordinært utbytte		30 000 000	30 949 794
Overføringer til/fra annen egenkapital		22 422 138	221 089 305
Sum overføringer og disponeringer		52 422 138	252 039 099



Konsernets balanse

Beløp i: NOK	Note	2022	2021
BALANSE - EIENDELER			
Anleggsmidler			
Immaterielle eiendeler			
Rettigheter		2 828 299	3 045 860
Goodwill		117 608 682	113 428 625
Sum immaterielle eiendeler		120 436 981	116 474 485
Varige driftsmidler			
Tomter, bygninger og annen fast eiendom		368 213 834	312 035 137
Maskiner og anlegg		1 040 375 819	949 155 245
Sum varige driftsmidler		1 408 589 653	1 261 190 382
Finansielle anleggsmidler			
Investeringer i tilknyttet selskap		122 462 238	184 477 709
Lån til tilknyttet selskap og felles kontrollert virksomhet		38 749 868	62 910 965
Investeringer i aksjer og andeler		98 530 474	15 034 973
Andre fordringer		62 661 884	57 797 731
Sum finansielle anleggsmidler		322 404 464	320 221 378
Sum anleggsmidler		1 851 431 098	1 697 886 245
Omløpsmidler			
Varer			
Varer		62 778 449	54 364 102
Sum varer		62 778 449	54 364 102
Fordringer			
Kundefordringer		530 055 953	589 329 437
Andre fordringer		72 197 153	35 171 437
Sum fordringer		602 253 106	624 500 874
Bankinnskudd, kontanter og lignende			
Bankinnskudd, kontanter og lignende		74 301 158	84 209 487
Sum bankinnskudd, kontanter og lignende		74 301 158	84 209 487
Sum omløpsmidler		739 332 713	763 074 463



Konsernets balanse

Beløp i: NOK	Note	2022	2021
SUM EIENDELER		2 590 763 811	2 460 960 708
BALANSE - EGENKAPITAL OG GJELD			
Egenkapital			
Innskutt egenkapital			
Selskapskapital		35 416 158	35 416 158
Sum innskutt egenkapital		35 416 158	35 416 158
Opptjent egenkapital			
Fond		1 296 923 875	1 276 865 684
Sum opptjent egenkapital		1 296 923 875	1 276 865 684
Minoritetsinteresser		36 385 780	37 668 103
Sum egenkapital		1 368 725 813	1 349 949 945
Gjeld			
Langsiktig gjeld			
Utsatt skatt		87 787 285	81 160 748
Sum avsetninger for forpliktelser		87 787 285	81 160 748
Annen langsiktig gjeld			
Gjeld til kredittinstitusjoner		412 241 272	345 295 674
Sum annen langsiktig gjeld		412 241 272	345 295 674
Sum langsiktig gjeld		500 028 557	426 456 422
Kortsiktig gjeld			
Gjeld til kredittinstitusjoner		146 281 766	55 210 239
Leverandørgjeld		181 931 595	170 364 753
Betalbar skatt		7 105 298	39 415 865
Skyldige offentlige avgifter		101 334 534	99 309 846
Utbytte		30 000 000	30 949 794
Annen kortsiktig gjeld		255 356 248	289 303 844
Sum kortsiktig gjeld		722 009 441	684 554 341



Konsernets balanse

Beløp i: NOK	Note	2022	2021
Sum gjeld		1 222 037 998	1 111 010 763
SUM EGENKAPITAL OG GJELD		2 590 763 811	2 460 960 708



ERGA REVISJON as



Erga Revisjon as

Org.nr. 980 024 679 – mva

Statsautoriserte revisorer

Medlem av Den norske Revisorforening

Til generalforsamlingen i Stangeland Gruppen AS

Uavhengig revisors beretning

Konklusjon

Vi har revidert Stangeland Gruppen AS sitt årsregnskap som består av:

- selskapsregnskapet, som består av balanse per 31. desember 2022, resultatregnskap og kontantstrømoppstilling for regnskapsåret avsluttet per denne datoen og noter til årsregnskapet, herunder et sammendrag av viktige regnskapsprinsipper, og
- konsernregnskapet, som består av balanse per 31. desember 2022, resultatregnskap og kontantstrømoppstilling for regnskapsåret avsluttet per denne datoen og noter til årsregnskapet, herunder et sammendrag av viktige regnskapsprinsipper.

Etter vår mening

- oppfyller årsregnskapet gjeldende lovkrav,
- gir selskapsregnskapet et rettviseende bilde av selskapets finansielle stilling per 31. desember 2022 og av dets resultat og kontantstrømmer for regnskapsåret avsluttet per denne datoen i samsvar med regnskapslovens regler og god regnskapsskikk i Norge, og
- gir konsernregnskapet et rettviseende bilde av konsernets finansielle stilling per 31. desember 2022 og av dets resultater og kontantstrømmer for regnskapsåret avsluttet per denne datoen i samsvar med regnskapslovens regler og god regnskapsskikk i Norge.

Grunnlag for konklusjonen

Vi har gjennomført revisjonen i samsvar med International Standards on Auditing (ISA-ene). Våre oppgaver og plikter i henhold til disse standardene er beskrevet nedenfor under Revisors oppgaver og plikter ved revisjonen av årsregnskapet. Vi er uavhengige av selskapet og konsernet slik det kreves i lov, forskrift og International Code of Ethics for Professional Accountants (inkludert internasjonale uavhengighetsstandarder) utstedt av the International Ethics Standards Board for Accountants (IESBA-reglene), og vi har overholdt våre øvrige etiske forpliktelser i samsvar med disse kravene. Innhentet revisjonsbevis er etter vår vurdering tilstrekkelig og hensiktsmessig som grunnlag for vår konklusjon.

Øvrig informasjon

Styret og daglig leder (ledelsen) er ansvarlige for informasjonen i årsberetningen. Vår konklusjon om årsregnskapet ovenfor dekker ikke informasjonen i årsberetningen.

Adresse:

Jens Zetlitzgt. 47
4008 Stavanger

Web: erga.no
Tlf: 51 51 03 70

Dette dokumentet er signert med PAdES-formatet (PDF Advanced Electronic Signatures) av Signicat. Dette sikrer dokumentet og dets vedlegg mot endringer etter signering.



SIGNICAT



ERGA REVISJON as



I forbindelse med revisjonen av årsregnskapet er det vår oppgave å lese årsberetningen. Formålet er å vurdere hvorvidt det foreligger vesentlig inkonsistens mellom årsberetningen og årsregnskapet og den kunnskap vi har opparbeidet oss under revisjonen av årsregnskapet, eller hvorvidt informasjon i årsberetningen ellers fremstår som vesentlig feil. Vi har plikt til å rapportere dersom årsberetningen fremstår som vesentlig feil. Vi har ingenting å rapportere i så henseende.

Basert på kunnskapen vi har opparbeidet oss i revisjonen, mener vi at årsberetningen

- er konsistent med årsregnskapet og
- inneholder de opplysninger som skal gis i henhold til gjeldende lovkrav.

Ledelsens ansvar for årsregnskapet

Ledelsen er ansvarlig for å utarbeide årsregnskapet til Stangeland Gruppen AS og for at det gir et rettviseende bilde i samsvar med regnskapslovens regler og god regnskapsskikk i Norge. Ledelsen er også ansvarlig for slik intern kontroll som den finner nødvendig for å kunne utarbeide et årsregnskap som ikke inneholder vesentlig feilinformasjon, verken som følge av misligheter eller utilsiktede feil.

Ved utarbeidelsen av årsregnskapet må ledelsen ta standpunkt til selskapets og konsernets evne til fortsatt drift og opplyse om forhold av betydning for fortsatt drift. Forutsetningen om fortsatt drift skal legges til grunn for årsregnskapet så lenge det ikke er sannsynlig at virksomheten vil bli avviklet.

Revisors oppgaver og plikter ved revisjonen av årsregnskapet

Vårt mål er å oppnå betryggende sikkerhet for at årsregnskapet som helhet ikke inneholder vesentlig feilinformasjon, verken som følge av misligheter eller utilsiktede feil, og å avgi en revisjonsberetning som inneholder vår konklusjon. Betryggende sikkerhet er en høy grad av sikkerhet, men ingen garanti for at en revisjon utført i samsvar med ISA-ene, alltid vil avdekke vesentlig feilinformasjon som eksisterer. Feilinformasjon kan oppstå som følge av misligheter eller utilsiktede feil. Feilinformasjon er å anse som vesentlig dersom den enkeltvis eller samlet med rimelighet kan forventes å påvirke økonomiske beslutninger som brukerne foretar basert på årsregnskapet.

For videre beskrivelse av revisors oppgaver og plikter vises det til:
<https://revisorforeningen.no/revisjonsberetninger>

Stavanger, 7. juni 2023

Erga Revisjon as

Konrad Skulstad
Statsautorisert revisor
(elektronisk signert)



Elektronisk signatur

Signert av

Skulstad, Konrad
Norwegian BankID

Dato og tid

(UTC+01:00) Amsterdam, Berlin, Bern, Rome, Stockholm, Vienna

07.06.2023 13.41.04

Dette dokumentet er signert med elektronisk signatur. En elektronisk signatur er juridisk forpliktende på samme måte som en håndskrevet signatur på papir. Denne siden er lagt til dokumentet for å vise grunnleggende informasjon om signaturen(e), og på de foregående sidene kan du lese dokumentet som er signert. Vedlagt finnes også en PDF med signatordetaljer, og en XML-fil med innholdet i den elektroniske signaturen(e). Vedleggene kan brukes for å verifisere gyldigheten av dokumentets signatur ved behov.



Årsberetning 2022 - Stangeland Gruppen AS

Konsern:

Virksomhetens art:

Stangeland Gruppen AS er morselskapet i Stangeland-konsernet. I tillegg til eget forretningsområdet innenfor utleie av næringsbygg og maskiner, og deltakelse i andre selskaper, foregår den største aktiviteten i datterselskapene Stangeland Maskin AS og Crane Norway Group AS.

- Stangeland Maskin AS har forretningsadresse i Sandnesvegen 80, Sola
- Crane Norway Group AS har forretningsadresse i Sandnesvegen 114, Sandnes
- Stangeland Gruppen AS deler forretningsadresse med Stangeland Maskin AS i Sandnesvegen 80, Sola

Den største aktiviteten foregår i Rogaland fylke, mens deler av konsernets virksomhet, i Crane Norway Group AS, foregår langs Norges kyst fra Kristiansand til Hammerfest.

Fortsatt drift:

I samsvar med regnskapslovens § 3-3 a bekreftes det at forutsetningen om fortsatt drift er til stede. Til grunn for vurderingen ligger resultatprognoser for 2023 og konsernets langsiktig strategiske målsetting for årene framover. Konsernet har en sunn økonomisk og finansiell stilling. Etter styrets oppfatning gir årsregnskapet et riktig uttrykk for selskapets utvikling og stilling, samt resultatet av virksomheten for 2022.

Konsernets ordresreserve er god, og styret forventer stabilt aktivtetsnivå også for 2023. Konkurransen om nye oppdrag er stor, og høyt rente- og inflasjonsnivå påvirker indeksreguleringer og kostnader. Selskapet disponerer en hensiktsmessig og moderne maskinpark med mye spesialutstyr, samt forretningseiendommen på Stangeland. Både maskiner og bygg er utleid på langsiktig leiekontrakter.

Resultat, investeringer, finansiering og likviditet:

Driftsinntekter for 2022 ble NOK 2.579m mot NOK 2.428m i 2021. Etter skattekostnad på NOK 14,5m viser årets resultat et overskudd på NOK 52,4m.

- Samlet kontantstrøm fra operasjonelle aktiviteter i 2022 var NOK 238,7m
- De samlede investeringene i selskapet i 2022 var NOK 375,7m
- Selskapets likviditetsbeholdning pr. 31.12.2022 var NOK 84,2m

Selskapets evne til egenfinansiering av løpende investeringer er god. Selskapets kortsiktige gjeld utgjorde 70,2% av samlet gjeld pr. 31.12.2022.

Totalkapitalen var ved utgangen av året NOK 2.590m sammenlignet med NOK 2.460m året før. Bokført egenkapital var 31.12.22 NOK 1.368m som gir en egenkapitalandel på 55,6%. For morselskapet var totalkapitalen NOK 1.550m sammenlignet med NOK 1.598m året før, med en egenkapital på NOK 1.135m som gir en egenkapitalandel på 71%.

Arbeidsmiljø og personale:

- Antall ansatte i morselskapet var 9 personer per 31.12.22.
- Antall ansatte i konsernet var 903 personer per 31.12.22.



Sykefraværet for konsernet var totalt 4,22% i 2022 mot 3,5% i 2021. Det er videre 28 flere ansatte i konsernet i 2022 sammenlignet med 2021. Videre var det til sammen 4 fraværsskader i datterselskapene i 2022 sammenlignet med 4 i 2021.

Våre oppdrag skal gjennomføres med høyeste grad av sikkerhet og kvalitet – å forebygge ulykker og skader skal være grunnleggende i alt arbeid i konsernet. Med denne topp-prioriteringen oppnår vi trygge arbeidsplasser, økt trivsel, bedre kvalitet på utført arbeid og bedre økonomiske resultater.

Konsernets arbeid mot diskriminering:

Selskapet arbeider målrettet og planmessig for å fremme likestilling, hindre diskriminering på grunn av kjønn, graviditet, permisjon ved fødsel eller adopsjon, omsorgsoppgaver, etnisitet, religion, livssyn, funksjonsnedsettelse, seksuell orientering, kjønnsidentitet, kjønnsuttrykk, eller kombinasjoner av disse grunnlagene, og søker å hindre trakassering, seksuell trakassering og kjønnsbasert vold. Arbeidet skjer fortløpende og i samarbeid med ansattes representanter.

Selskapets retningslinjer, prinsipper, prosedyrer og standarder for å fremme likestilling og hindre diskriminering, og for å forebygge trakassering, seksuell trakassering og kjønnsbasert vold er tilkjenegitt i selskapets i sin personalhåndbok, som Stangeland Gruppen deler med datterselskapet Stangeland Maskin.

Selskapets arbeid med likestilling og ikke-diskriminering er forankret i selskapets styre. Ledelsen i selskapet er pålagt å vurdere om det foreligger diskrimineringsrisikoer i virksomheten for blant annet områdene rekruttering, lønns- og arbeidsvilkår, tilrettelegging, forfremmelse og utviklingsmuligheter. I den forbindelse innhenter ledelsen informasjon fra selskapets tillitsvalgte. Det er 2022 ikke identifisert risikoer hvor det har vært behov for å iverksette tiltak.

Bærekraft og miljø:

Styret har systematisert og styrket sitt arbeid med bærekraft og samfunnsansvar i 2022. Dette gjelder for alle datterselskaper av Stangeland Gruppen AS. Det overordnede målet er å redusere selskapets og konsernets miljøbelastning, og fremskynde omstillingen til et nullutslipp-samfunn.

Det er nedsatt en egen arbeidsgruppe som skal videreutvikle og tydeliggjøre «Bærekraft i Stangeland», og effektivisere handlingsplaner og tiltak for å redusere selskapets påvirkning på det ytre miljøet. Stangelandmodellen, som sikrer sirkulær og hensiktsmessig bruk av masser, er et eksempel på verktøy som blir integrert i alle prosjekter i selskapet. Styret og ledelsen ellers arbeider kontinuerlig med bærekraft og samfunnsansvar, og fremmer innovative og fremtidsrettede løsninger. Aktuell informasjon og tydeliggjøring av dette arbeidet vi bli publisert på selskapets nettsider.

Stangeland Gruppen AS er en familiebedrift med over 60års erfaring og engasjement. Dette langsiktige og fremtidsrettede engasjementet er satt i system for å lage en helhetlig plan for å redusere konsernets miljøbelastning. Konsernet følger alle lover hva angår forurensing av det ytre miljø.

Åpenhetsloven:

Styret har vedtatt igangsatt arbeid med kartlegging, evaluering og etablering av nødvendige rutiner slik at kravene i åpenhetsloven tilfredsstilles i henhold til lovens krav. Redegjørelse for aktsomhetsvurderingen vil bli publisert innen 30. juni 2023. Konsernet har som mål å sikre respekt for menneskerettigheter, rettferdige arbeidsforhold, og avskaffe enhver form for diskriminering for alle, og sikre allmenheten tilgang på informasjon.

**Forskning og Utvikling (FoU):**

Virksomheten har de senere år gjennomført prosjekter relatert til digitalisering, effektivisering og miljøledelse som har mottatt støtte fra Skattefunn og Forskningsrådet. I 2022 er det gjennomført prosjekter relatert til drift, miljø-, prosess- og kvalitetseffektivisering. Selskapet har i denne sammenheng fått innvilget søknad om støtte fra Skattefunn.

Fremtidig utvikling:

Utvikling i rentenivået og inflasjon skaper usikkerhet og påvirker priser. Dieselpriiser, strøm og andre kostnader er også økende og vi ser at leverandører varsler prisøkninger. Styret fokuserer imidlertid på kjernevirksomhet, som er utleie og vedlikehold av maskiner og næringsbygg. Det er god ordresreserve og utleiegrad av både maskiner og bygg ut 2023.

Selskapet disponerer fortsatt ressurser av topp kvalitet både når det gjelder mennesker og maskiner. Styret ser på positive og motiverte medarbeidere som avgjørende for å opprettholde markedsposisjonen fremover.

Risiko:*Konjunktur- og operativ risiko:*

Selskapet er utsatt for risiko i forbindelse med endring i konjunkturer og rammebetingelser generelt. Endring av disse kan føre til overkapasitet for bransjen. Selskapet inngår store langsiktige kontrakter for å redusere denne risikoen, samtidig som det er kontinuerlig fokus på kostnadsstyring.

Finansiell- og kredittrisiko:

Selskapet er lite eksponert for endringer i valutakurser da tilnærmet alle inntekter går i norske kroner. Risikoen for at våre motparter ikke har økonomisk evne til å oppfylle sine forpliktelser anses som lav, da det historisk sett har vært lite tap på fordringer. Brutto kredittrisiko på balansedagen i morselskapet er NOK 56,5m, for konsernet tilsvarende brutto kredittrisiko på balansedagen NOK 602,2m (eks. fordringer på konsernselskaper). Selskapet er også lite eksponering mot endringer i rentenivået, da selskapet har lite rentebærende gjeld.

Likvidtetsrisiko:

Styret vurderer likviditeten i selskapet som god, og det er ikke besluttet å innføre tiltak som endrer likvidtetsrisikoen.

Forsikring:

Stangeland Gruppen AS har styreansvarforsikring i AIG som også inkluderer alle datterselskapene. Forsikringen gjelder for ethvert nåværende, tidligere og fremtidig styremedlem og daglig leder. Forsikringen dekker sikredes ansvar for formuestap for krav fremsatt mot sikrede i forsikringsperioden som følge av en ansvarsbetinget handling eller unnlattelse hos sikrede i egenskap av daglig leder, styremedlem, medlem av ledelsen eller tilsvarende styreorgan i konsernet.

For forsikringen gjelder AIG sitt forsikringsvilkår GEN-101 Generelle vilkår og FL-407 Styreansvarsforsikring Business Guard. Der er ikke egenandel på forsikringen.



Årsresultat og disponeringer:

Styret foreslår at årets overskudd i morselskapet disponeres slik:

Avsatt til annen egenkapital	NOK	41 242 061
Avsatt utbytte	NOK	30 000 000
Sum	NOK	71 242 061

Stangaland 7. juni.2023

Geir Magne Aarstad

Styretsleder

Olav Stangeland

Daglig leder og styrets nestleder

Tommy Stangeland

Styremedlem

Jan Klingsheim

Styremedlem

Espen Langenes Kyllingstad

Styremedlem



Stangeland Gruppen AS
Selskaps- og konsernregnskap for 2022

**Stangeland Gruppen AS**
Selskaps- og konsernregnskap for 2022

Resultatregnskap					
Mor			Note	Konsern	
2021	2022			2022	2021
110 866 360	119 222 167	Salgsinntekt		2 540 563 635	2 291 959 879
27 191 016	30 977 664	Leieinntekt		7 577 733	6 004 279
3 227 989	16 131 110	Gevinst ved salg av anleggsmidler		25 950 461	17 059 509
586 033	-772 091	Annen driftsinntekt		5 228 540	113 340 846
141 871 398	165 558 850	Sum inntekter		2 579 320 369	2 428 364 513
0	0	Varekostnad	1	1 016 133 519	851 327 718
11 515 718	14 329 548	Lønnskostnad	3	799 418 032	718 941 698
100 084 084	109 299 209	Avskr. på varige driftsm. og immat. eiend.	5	233 878 940	201 681 379
0	0	Nedskrivning driftsmidler	5	0	2 370 152
5 999 063	12 072 645	Andre driftskostnader	1	474 380 483	380 000 058
117 598 865	135 701 402	Sum driftskostnader		2 523 810 974	2 154 321 005
24 272 533	29 857 448	Driftsresultat		55 509 395	274 043 508
112 700 000	7 463 900	Inntekt på investering i datterselskap		0	0
19 680 349	50 845 037	Inntekt på investering i tilknyttet selskap		21 140 423	17 527 101
0	1 309 254	Renteinntekt foretak i samme konsern		0	0
3 240 471	3 088 513	Annen renteinntekt		4 530 588	4 359 577
120 417 739	4 054 521	Annen finansinntekt		12 131 340	11 716 833
-46 204	-8 175 180	Nedskrivninger finansielle anleggsmidler		-27 974	-114 106
-1 680 213	-3 120 697	Rentekostnad til foretak i samme konsern		0	0
-2 564 759	-6 520 985	Annen rentekostnad		-17 848 401	-10 134 526
-5 810	-93 763	Annen finanskostnad		-8 869 090	-3 359 608
251 741 573	48 850 600	Resultat av finansposter		11 056 886	19 995 271
276 014 106	78 708 048	Ordinært resultat før skattekostnad		66 566 281	294 038 779
-30 565 240	-7 465 987	Skattekostnad på ordinært resultat	8	-14 544 732	-42 568 612
245 448 866	71 242 061	Ordinært resultat/Resultat før min.int.		52 021 549	251 470 167
		Minoritetsinteresser	9	-400 589	-568 932
		Årsresultat etter minoritetsinteresser		52 422 138	252 039 099
		Anvendelse av årsresultatet			
215 448 866	41 242 061	Til annen egenkapital	9	22 422 138	221 089 305
30 000 000	30 000 000	Avsatt utbytte	9	30 000 000	30 949 794
245 448 866	71 242 061	Sum anvendelse		52 422 138	252 039 099

Stangeland Gruppen AS
Selskaps- og konsernregnskap for 2022






Eiendeler					
Mor		Konsern		Note	
31.12.2021	31.12.2022		31.12.2022	31.12.2021	
		Anleggsmidler			
		Immaterielle eiendeler			
0	0	Rettigheter	5	2 828 299	3 045 860
0	0	Goodwill	5	117 608 682	113 428 625
<u>0</u>	<u>0</u>	Sum immaterielle eiendeler		<u>120 436 981</u>	<u>116 474 485</u>
		Varige driftsmidler			
272 375 520	331 321 976	Tomter, bygninger og annen fast eiendom	5	368 213 834	312 035 137
484 237 262	557 301 493	Maskiner, anlegg, inventar, verktøy ol.	5	1 040 375 819	949 155 245
<u>756 612 782</u>	<u>888 623 469</u>	Sum varige driftsmidler		<u>1 408 589 653</u>	<u>1 261 190 382</u>
		Finansielle anleggsmidler			
169 032 798	170 970 416	Aksjer i datterselskap	6	0	0
8 065 117	57 974 371	Lån til datterselskap		0	0
129 622 311	129 622 311	Investering i felleskontrollert virksomhet	6	0	0
147 270 512	87 353 116	Investeringer i tilknyttede selskap	16	122 462 238	184 477 709
14 714 450	92 546 630	Andre aksjer og andeler	17	98 530 474	15 034 973
62 910 965	38 749 868	Lån til tilknyttet selskap		38 749 868	62 910 965
41 001 808	46 706 321	Andre fordringer		62 661 884	57 797 731
<u>572 617 961</u>	<u>623 923 033</u>	Sum finansielle anleggsmidler		<u>322 404 464</u>	<u>320 221 378</u>
<u>1 329 230 743</u>	<u>1 512 546 502</u>	Sum anleggsmidler		<u>1 851 431 098</u>	<u>1 697 886 245</u>
		Omløpsmidler			
0	0	Varer	2	62 778 449	54 364 102
		Fordringer			
9 595 194	23 289 257	Kundefordringer	4	530 055 953	589 329 437
183 050 000	29 177 153	Kortsiktige fordringer konsern	4	0	0
28 148 112	33 204 256	Andre fordringer		72 197 153	35 171 437
<u>220 793 306</u>	<u>85 670 666</u>	Sum fordringer		<u>602 253 106</u>	<u>624 500 874</u>
33 218	32 166	Bankinnskudd, kontanter og lignende	12	74 301 158	84 209 487
<u>220 826 524</u>	<u>85 702 832</u>	Sum omløpsmidler		<u>739 332 713</u>	<u>763 074 463</u>
<u>1 550 057 267</u>	<u>1 598 249 334</u>	Sum eiendeler		<u>2 590 763 811</u>	<u>2 460 960 708</u>

Stangeland Gruppen AS
Selskaps- og konsernregnskap for 2022

Egenkapital og gjeld				
Mor		Note	Konsern	
31.12.2021	31.12.2022		31.12.2022	31.12.2021
Egenkapital				
Innskutt egenkapital				
35 416 158	35 416 158	9	35 416 158	35 416 158
<u>35 416 158</u>	<u>35 416 158</u>		<u>35 416 158</u>	<u>35 416 158</u>
Opptjent egenkapital				
1 080 057 076	1 100 372 289	9	0	0
0	0	9	1 296 923 875	1 276 865 684
		9	36 385 780	37 668 103
<u>1 080 057 076</u>	<u>1 100 372 289</u>		<u>1 333 309 655</u>	<u>1 314 533 787</u>
<u>1 115 473 234</u>	<u>1 135 788 447</u>		<u>1 368 725 813</u>	<u>1 349 949 945</u>
Gjeld				
Avsetning for forpliktelser				
33 529 493	37 989 883	8	87 787 285	81 160 748
<u>33 529 493</u>	<u>37 989 883</u>		<u>87 787 285</u>	<u>81 160 748</u>
Annen langsiktig gjeld				
37 500 000	99 545 057	10,13	412 241 272	345 295 674
0	0		0	0
<u>37 500 000</u>	<u>99 545 057</u>		<u>412 241 272</u>	<u>345 295 674</u>
Kortsiktig gjeld				
10 654 460	35 294 199	4	181 931 595	170 364 753
33 504 532	132 630 092	10	146 281 766	55 210 239
26 500 464	0	8	7 105 298	39 415 865
1 344 118	1 496 808		101 334 534	99 309 846
30 000 000	30 000 000	9	30 000 000	30 949 794
252 837 144	101 694 369	4	0	0
7 027 500	16 372 135		0	0
1 686 323	7 438 344	2	255 356 248	289 303 844
<u>363 554 541</u>	<u>324 925 947</u>		<u>722 009 441</u>	<u>684 554 341</u>
<u>434 584 034</u>	<u>462 460 887</u>		<u>1 222 037 998</u>	<u>1 111 010 763</u>
<u>1 550 057 267</u>	<u>1 598 249 334</u>		<u>2 590 763 811</u>	<u>2 460 960 708</u>

Stangeland, 7. juni 2023

I styret for Stangeland Gruppen AS


Geir Magne Aarstad
Styrets leder
Espen Langenes Kyllingstad
Styremedlem
Tommy Stangeland
Styremedlem
Jan Klingsheim
Styremedlem
Olav Stangeland
Daglig leder/Nestleder

**Stangeland Gruppen AS**
Selskaps- og konsernregnskap for 2022

Kontantstrømanalyse				
Mor		Konsern		
	01.01-31.12	01.01-31.12		
	2021	2022	2022	2021
Kontantstrømmer fra operasjonelle aktiviteter				
276 014 106	78 708 048	Resultat før skattekostnad	66 566 281	294 038 779
-20 605 163	-26 500 464	Periodens betalte skatt	-39 415 865	-61 809 155
-3 227 989	-16 131 110	Tap/gevinst ved salg av anleggsmidler	-25 950 461	-127 420 987
-115 545 544	0	Tap/gevinst ved salg av aksjer	0	0
46 204	8 175 180	Nedskrivning finansielle Anleggsmidler/omløpsmidler	27 974	114 106
100 084 084	109 299 209	Ordinære avskrivninger	233 878 940	201 681 379
0	0	Nedskrivning anleggsmiddel	0	2 370 152
0	0	Andel resultat tilknyttet selskap	-21 140 423	-17 527 101
-9 534 326	10 357 819	Endring i varel., kundeford. og leverandørgjeld	62 425 979	6 448 751
-17 354 449	1 594 858	Endring i andre tidsavgrensingsposter	-37 685 589	-5 388 980
209 876 923	165 503 540	Netto kontantstrøm fra operasjonelle aktiviteter	238 706 836	292 506 944
Kontantstrømmer fra investeringsaktiviteter				
29 630 639	54 340 735	Innbetalinger ved salg av varige driftsmidler	88 596 621	260 879 582
-136 602 542	-277 860 046	Utbetalinger ved kjøp av varige driftsmidler	-443 261 883	-428 610 574
200 250 000	0	Innbetalinger ved salg av aksjer	0	250 000
-20 076 546	18 456 584	Endringer i langsiktige lånefordringer	19 296 944	-23 582 050
-87 729 022	-40 043 413	Utbetaling ved kjøp av aksjer	-39 943 413	-102 278 331
0	0	Endring i konsernsammensetning	-370 765	172 805 179
-14 527 471	-245 106 140	Netto kontantstrøm fra investeringsaktiviteter	-375 682 496	-120 536 194
Kontantstrømmer fra finansieringsaktiviteter				
0	502 584	Tilført kontanter ifm fusjon	0	0
0	0	Kapitaltilførsel	0	42 662 729
-33 684 877	59 116 886	Endringer langsiktig gjeld kredittinstitusjoner	66 945 598	-157 737 519
0	0	Endring annen langsiktig gjeld	0	-1 053 000
-131 663 487	-42 115 982	Endring konsernmellomværende	0	0
0	99 125 560	Netto endring i kassekreditt	91 071 527	-61 652 615
-30 000 000	-37 027 500	Utbetalt utbytte/konsernbidrag	-30 949 794	-32 843 500
-195 348 364	79 601 548	Netto kontantstrøm fra finansieringsaktiviteter	127 067 331	-210 623 905
Valutakursendring, kontanter/kontantekvivalenter				
1 088	-1 052	Netto endring i kontanter og kontantekvivalenter	-9 908 329	-38 653 155
32 130	33 218	Kontanter og kontantekvivalenter 01.01	84 209 487	122 862 642
33 218	32 166	Kontanter og kontantekvivalenter 31.12	74 301 158	84 209 487



Stangeland Gruppen AS Selskaps- og konsernregnskap for 2022

Note 1 - Regnskapsprinsipper

Årsregnskapet, som er utarbeidet av selskapets styre og ledelse, må leses i sammenheng med årsberetningen og revisjonsberetningen.

Årsregnskapet består av resultatregnskap, balanse, kontantstrømoppstilling og noteopplysninger og er avlagt i samsvar med aksjelov, regnskapslov og god regnskapsskikk i Norge gjeldende pr. 31. desember.

Regnskapsprinsipper

Årsregnskapet er basert på de grunnleggende prinsipper om historisk kost, sammenlignbarhet, fortsatt drift, kongruens og forsiktighet. Transaksjoner regnskapsføres til verdien av vederlaget på transaksjonstidspunktet. Inntekter resultatføres når de er opptjent og kostnader sammenstilles med opptjente inntekter.

Ved anvendelse av regnskapsprinsipper og presentasjon av transaksjoner og andre forhold, legges det vekt på økonomiske realiteter, ikke bare juridisk form. Betingede tap som er sannsynlige og kvantifiserbare, kostnadsføres. Regnskapsprinsippene er utdypet nedenfor.

Konsolideringsprinsipper

Konsoliderte selskap

Konsernregnskapet omfatter de selskap hvor morselskapet og datterselskap direkte eller indirekte har bestemmende innflytelse. Konsernregnskapet viser selskapenes økonomiske stilling, resultat av årets virksomhet og kontantstrømmer som en samlet økonomisk enhet. Bestemmende innflytelse anses, i utgangspunktet, å foreligge når en direkte eller indirekte eier mer enn 50 % av den stemmeberettigede kapital. Selskap som eies midlertidig konsolideres ikke. Det er anvendt enhetlige regnskapsprinsipper for alle selskap som inngår i konsernet. Nyervervede datterselskap medtas fra det tidspunkt bestemmende innflytelse oppnås, og avhendede datterselskap medtas frem til avhendelsestidspunktet.

Eliminering av interne transaksjoner

Alle vesentlige transaksjoner og mellomværende mellom selskaper i konsernet er eliminert.

Eliminering av eierandeler i datterselskap

Eierandeler i datterselskaper er eliminert i konsernregnskapet etter oppkjøpsmetoden. Forskjellen mellom kostpris for eierandelene og bokført verdi av netto eiendeler på oppkjøpstidspunktet analyseres og henføres til de enkelte balanseposter i henhold til reell verdi. Eventuell ytterligere merpris som skyldes forventninger om fremtidig inntjening, aktiveres som goodwill og avskrives i resultatregnskapet i takt med de underliggende forhold og forventet økonomisk levetid.

Behandling av tilknyttede selskap

Med tilknyttede selskap menes selskap der konsernet har en eierandel på 20-50 %, hvor investeringen er av langvarig og strategisk karakter og hvor konsernet kan utøve en vesentlig innflytelse.

Det tilknyttede selskapet er vurdert etter kostmetoden i selskapsregnskapet. I konsernregnskapet brukes egenkapitalmetoden. Konsernets andel av resultatet i et tilknyttet selskap er basert på resultat etter skatt i det tilknyttede selskapet med fradrag for eventuelle avskrivninger på merverdier som skyldes at kostpris på eierandelene var høyere enn den ervervede andel av bokført egenkapital. I resultatregnskapet er andel av resultatet i tilknyttet selskap vist under finansposter. I balansen vises eierandeler i tilknyttede selskaper under anleggsmidler.



Stangeland Gruppen AS Selskaps- og konsernregnskap for 2022

Inntekts- og kostnadsføringstidspunkt (sammenstilling)

Eiendeler/gjeld som knytter seg til varekretslopet og poster som forfaller til betaling innen ett år etter balansedagen, er klassifisert som omløpsmidler/kortsiktig gjeld. Vurdering av omløpsmidler/kortsiktig gjeld skjer til laveste/høyeste verdi av anskaffelseskost og virkelig verdi. Virkelig verdi er definert som antatt fremtidig salgspris redusert med forventede salgskostnader. Andre eiendeler er klassifisert som anleggsmidler. Vurdering av anleggsmidler skjer til anskaffelseskost. Anleggsmidler som forringes avskrives. Dersom det finner sted en verdiendring som ikke er forbigående, foretas en nedskrivning av anleggsmidlet. Tilsvarende prinsipper legges normalt til grunn for gjeldsposter.

Kontantstrømoppstilling

Kontantstrømoppstillingen er utarbeidet etter den indirekte metoden. Kontanter og kontantekvivalenter omfatter kontanter og bankinnskudd.

Varige driftsmidler

Varige driftsmidler føres i balansen til anskaffelseskost, fratrukket akkumulerte avskrivninger. Ordinære avskrivninger er beregnet lineært over driftsmidlenes økonomiske levetid med utgangspunkt i historisk kostpris.

Goodwill

Goodwill refererer seg til merverdier ved oppkjøp. Goodwill avskrives lineært etter en vurdert avskrivningsplan.

Investering i datterselskap

I selskapsregnskapet er investering i datterselskap vurdert til laveste av anskaffelseskost og virkelig verdi.

Investering i tilknyttet selskap

I selskapsregnskapet er investering i tilknyttet selskap vurdert til laveste av anskaffelseskost og virkelig verdi.

Varelager

Beholdninger av varer vurderes til det laveste av kostpris etter "først inn - først ut"-prinsippet og antatt salgspris. Kostpris for innkjøpte varer er anskaffelseskost.

Fordringer

Fordringer er oppført til pålydende med fradrag for forventede tap.

Utsatt skatt

Utsatt skatt beregnes på bakgrunn av midlertidige forskjeller mellom regnskapsmessige og skattemessige verdier ved utgangen av regnskapsåret. Ved beregningen benyttes nominell skattesats. Positive og negative forskjeller vurderes mot hverandre innenfor samme tidsintervall.

Utsatt skattefordel oppstår dersom en har midlertidige forskjeller som gir opphav til skattemessige fradrag i fremtiden. Årets skattekostnad består av betalbar skatt for inntektsåret, samt endring i utsatt skatt.

Markedsbasert aksjer

Markedsbaserte aksjer som styres som en portefølje regnskapsføres til virkelig verdi.



Stangeland Gruppen AS
Selskaps- og konsernregnskap for 2022

--

Note 2 Varer/anleggskontrakter pr. 31.12	2022		2021	
	Mor	Konsern	Mor	Konsern
Innkjøpte varer til bruk i driften	0	62 778 449	0	54 364 102
Sum	0	62 778 449	0	54 364 102

Balansførte verdier vedrørende prosjekter (konsern)	2022	2021
Inkludert i kortsiktig gjeld		
Opptjent, ikke fakturert produksjon	29 981 243	18 899 056
Netto forskudd anlegg under utførelse	-8 608 116	78 641 359
Netto	-38 589 359	59 742 303

Resultatposter vedrørende prosjekter

Anleggskontakter under utførelse		
Nedlagte kostnader på prosjekt under utførelse	1 757 076 755	1 348 895 912
Estimert kontraktsfortjeneste	17 890 420	47 412 243
Utført produksjon / verdiskapning på prosjekter under arbeid	1 774 967 175	1 396 308 155

Fullføringsgraden er basert på påløpt kostnad.



Stangeland Gruppen AS Selskaps- og konsernregnskap for 2022

Note 3 Lønnskostnader / Antall ansatte / Godtgjørelser / Lån til ansatte / Pensjoner mm

Lønnskostnader mm.	Mor 01.01 -31.12		Konsern 01.01 -31.12	
	2022	2021	2022	2021
Lønninger	15 919 635	12 340 013	655 978 253	591 824 910
Styrehonorar	100 000	0	105 000	658 000
Folketrygdavgift	2 466 382	1 915 209	97 759 645	87 525 497
Pensjon	349 616	372 519	29 036 567	21 114 651
Andre personalkostnader	-4 506 085	-3 112 023	16 538 566	15 988 686
Lønnskostnader	14 329 548	11 515 718	799 418 032	717 111 743
Årsverk	9	7	903	875

Ytelser til ledende personer	Daglig leder	Styret
Lønn	1 413 865	0
Pensjon	66 888	0
Annen godtgjørelse	477 584	0

Det er ingen avtaler om bonuser, opsjoner eller lignende for daglig leder eller leder av styret.

Revisor

Revisjonshonoraret for morselskapet utgjør kr 79 737 I tillegg kommer bistand i forbindelse med utarbeidelse av årsregnskap og ligningspapir med kr 84 275 og annen konsulentbistand med kr 14 700.

Revisjonshonoraret for konsernet for 2022 utgjør kr 1 113 537 Bistand i forbindelse med årsregnskap og ligningspapir utgjør kr 317 806 og kr 99 666 for andre konsulenttjenester. Beløpene er eks mva.

Note 4 Mellomværende med selskap i samme konsern m.v. (Mor)

	Kundefordringer		Andre fordringer	
	2022	2021	2022	2021
Foretak i samme konsern	13 183 887	9 082 694	87 151 524	191 115 117
Sum	13 183 887	9 082 694	87 151 524	191 115 117

	Leverandørgjeld		Annen gjeld	
	2022	2021	2022	2021
Foretak i samme konsern	16 335 109	1 739 303	101 694 369	252 837 144
Sum	16 335 109	1 739 303	101 694 369	252 837 144

Stangeland Gruppen AS har solgt varer og tjenester til konsernselskaper med kr 138 418 867 i 2022.



Stangeland Gruppen AS

Selskaps- og konsernregnskap for 2022

Note 5 Varige driftsmidler og immaterielle eiendeler

Morselskap:	Maskiner, biler m.m	Bygninger	Inventar og utstyr	Boliger og tomter	Ikke avskrivbare driftsmidler		Sum
Anskaffelseskost 01.01	993 684 623	242 733 616	2 003 822	87 663 637	357 878	1 326 443 576	
Fusjon	5 547 901	0	0	1 263 619	0	6 811 520	
Tilgang kjøpte driftsmidler	210 214 489	57 394 972	0	10 250 585	0	277 860 046	
Avgang	-111 164 036	0	0	-1 263 619	0	-112 427 655	
Anskaffelseskost 31.12	1 098 282 977	300 128 588	2 003 822	97 914 222	357 878	1 498 687 487	
Akkumulerte avskrivninger 01.01	510 567 643	58 021 733	1 241 418	0	0	569 830 794	
Fusjon	5 152 044	0	0	0	0	5 152 044	
Årets avskrivninger	100 391 331	8 699 101	208 777	0	0	109 299 209	
Avgang	-74 218 029	0	0	0	0	-74 218 029	
Akkumulerte avskrivninger 31.12	541 892 989	66 720 834	1 450 195	0	0	610 064 018	
Bokført verdi 31.12	556 389 988	233 407 754	553 627	97 914 222	357 878	888 623 469	
Økonomisk levetid	5-7 år	10-50 år	5 år				
Avskrivningsplan	Lineær	Lineær	Lineær				

Konsern:	Maskiner, kraner, biler m.m	Bygninger	Inventar og utstyr	Boliger og tomter	Goodwill	Rettinger	Sum
Anskaffelseskost 01.01	2 025 090 514	283 938 100	143 274 453	106 200 617	301 671 047	4 618 142	2 864 792 873
Tilgang kjøpte driftsmidler	330 157 276	57 604 994	21 356 158	10 250 585	23 892 870	0	443 261 883
Avgang driftsmidler	-166 033 745	0	-14 933 217	-1 263 619	0	0	-182 230 580
Anskaffelseskost 31.12	2 189 214 045	341 543 094	149 697 395	115 187 583	325 563 917	4 618 142	3 125 824 176
Akkumulerte avskrivninger 01.01	1 098 080 787	78 587 463	121 128 934	0	188 242 423	1 572 282	1 487 611 889
Avgang driftsmidler	-107 980 927	0	-16 712 359	0	0	0	-124 693 287
Nedskrivning	0	0	0	0	0	0	0
Årets avskrivninger	179 414 451	9 929 380	24 604 736	0	19 712 812	217 562	233 878 940
Akkumulerte avskrivninger 31.12	1 169 514 310	88 516 843	129 021 311	0	207 955 235	1 789 844	1 596 797 543
Bokført verdi 31.12	1 019 699 735	253 026 251	20 676 084	115 187 583	117 608 682	2 828 298	1 529 026 633
Økonomisk levetid	4-12 år	10-50 år	5 år	Ingen	Inntil 10 år	Inntil 20 år	
Avskrivningsplan	Lineær	Lineær	Lineær		Lineær	Lineær	

Goodwill referer seg til oppkjøp av selskaper. En avskrivning på 10 år gir et pålitelig uttrykk for økonomisk levetid.

Av bokførte maskiner/kraner/biler knytter kr 247 021 398 seg til finansiell leasing.

Av langsiktig gjeld i balansen utgjør leasinggjelden kr 201 728 144. Årets betaling på leasinggjelden var kr 54 672 279.

Totale estimert fremtidige leiebetalinger knyttet til finansiell leasing utgjør kr 201 728 144, herav forfaller kr 68 991 475 i løpet av ett år, kr 117 950 541 forfaller innen 2 til 5 år, og resterende kr 14 786 128 forfaller senere en 5 år.



Stangeland Gruppen AS Selskaps- og konsernregnskap for 2022

Note 6 Datterselskaper/selskaper innarbeidet i konsernregnskapet

Konsoliderte selskaper	Forretnings- kontor	Land	Eierandel	Stemmeandel
Stangeland Maskin AS	Sola	Norge	100,00 %	100,00 %
Stangeland Brukt AS	Sola	Norge	100,00 %	100,00 %
Jærpukk AS	Sola	Norge	100,00 %	100,00 %
Stangeland Rental AS	Sola	Norge	100,00 %	100,00 %
Stangeland Prosjekt AS	Sola	Norge	100,00 %	100,00 %
Stangeland Miljø AS	Sola	Norge	100,00 %	100,00 %
Machinery Rental Ltd		England	100,00 %	100,00 %
Stangeland Rental AB		Sverige	100,00 %	100,00 %
Crane Norway Group AS	Sandnes	Norge	47,40 %	47,40 %
Kolnes Maskin AS	Randaberg	Norge	100 %	100 %
Stangeland & Birkeland Holding AS	Sola	Norge	60,00 %	60,00 %

Datterselskaper til Crane Norway Group AS	Forretnings- kontor	Land	Eierandel	Stemmeandel
Crane Norway Vest AS	Sola	Norge	100 %	100 %
Crane Norway Sør AS	Kristiansand	Norge	68 %	68 %
Crane Norway Midt Norge AS	Trondheim	Norge	100 %	100 %
Crane Norway Engineering AS	Sola	Norge	100 %	100 %
Crane Norway Oslo AS	Oslo	Norge	100 %	100 %
Crane Norway Nord AS	Tromsø	Norge	100 %	100 %
Crane Norway AS	Sola	Norge	100 %	100 %
Norway Crane AS	Sola	Norge	100 %	100 %
TM Kran AS	Sandnes	Norge	100 %	100 %
Odda Kran AS	Odda	Norge	100 %	100 %
Kranringen AS	Skien	Norge	100 %	100 %
Kranentreprenøren AS	Skedsmokorset	Norge	55 %	55 %
Norsk Kran AB	Gøteborg	Sverige	100 %	100 %
K. Bull AS	Kjeller	Norge	100 %	100 %
Altikran AS	Kjeller	Norge	91 %	91 %

Datterselskap til Stangeland & Birkeland Holding AS	Forretnings- kontor	Land	Eierandel	Stemmeandel
Birkeland AS	Sveio	Norge	100 %	100 %
S&B Eiendom AS	Sveio	Norge	100 %	100 %
Ekrene 39 AS	Sveio	Norge	100 %	100 %

Note 7 Gjeld og obligasjoner

Gjeld som forfaller til betaling mer enn fem år etter regnskapsårets slutt :

	Mor		Konsern	
	31.12.2022	31.12.2021	31.12.2022	31.12.2021
Gjeld til kredittinstitusjoner	0	0	39 339 546	40 104 682



Stangeland Gruppen AS

Selskaps- og konsernregnskap for 2022

Note 8 Skatt

	Mor		Konsern	
	01.01 - 31.12	01.01 - 31.12	01.01 - 31.12	01.01 - 31.12
	2022	2021	2022	2021
Betalbar skatt fremkommer slik:				
Ordinært resultat før skattekostnad	78 708 048	276 014 106		
Permanente forskjeller	137 312	2 483 072		
Mottatt utbytte	-54 726 016	-36 777 526		
Gevinst/tap ved salg av aksjer	0	-115 545 544		
Nedskrivning aksjer	8 175 180	46 204		
3% av skattefri finansinntekt	943 000	305 889		
Avgitt konsernbidrag	-16 372 135	-7 227 500		
Endring midlertidige forskjeller	-16 865 389	1 157 953		
Grunnlag betalbar skatt	0	120 456 653		
Betalbar skatt på årets resultat	0	26 500 464		
Årets skattekostnad fremkommer slik:				
Betalbar skatt på årets resultat	0	26 500 464	7 105 298	61 809 155
Avregning skatt tidligere år	0	5 670 965	440 000	0
Brutto endring utsatt skatt	3 864 117	-3 196 238	6 999 434	-30 329 369
Spart skatt av avgitt konsernbidrag	3 601 870	1 590 050	0	0
Årets totale skattekostnad	7 465 987	30 565 240	14 544 732	31 479 786
Betalbar skatt i balansen fremkommer slik:				
Betalbar skatt på årets resultat	0	26 500 464	7 105 298	61 809 155
Sum betalbar skatt	0	26 500 464	7 105 298	61 809 155
Spesifikasjon av grunnlag for utsatt skatt:				
Anleggsmidler	172 560 903	155 352 137	306 973 162	386 181 780
Omløpsmidler	0	0	-21 277 354	-19 285 448
Andre forskjeller	0	0	322 404 833	272 682 681
3 % inntektsført utbytte	1 314 867	616 086	1 314 867	163 650
Leieavtaler	0	0	12 427 650	0
Regnskapsmessige avsetninger	0	0	-151 384 894	-149 600 000
Underskudd til fremføring	0	0	-83 616 520	-6 339 468
Gevinst og tapskonto	-1 194 483	-851 106	-1 227 862	1 048 639
Sum	172 681 288	155 117 118	385 613 882	484 851 834
Utsatt skatt/skattefordel	37 989 883	34 125 766	84 835 054	106 667 403
Bokført utsatt skatt/skattefordel	37 989 883	33 529 493	87 787 285	108 284 879
skattesats på resultat før skatt	17 315 771	22,0 %		
Effekt av nedskrivning aksjer	1 798 540	2,3 %		
Effekt av permanente forskjeller	30 209	0,0 %		
Effekt av mottatt utbytte	-11 832 264	-15,0 %		
Effekt av fusjonen	0	0,0 %		
Endring utsatt skatt inntektsført utbytte	153 732	0,2 %		
Effekt av avrunding	0	0,0 %		
Korrigerings tidligere år	0	0,0 %		
Skattekostnad i henhold til resultatregnskap	7 465 987	9,5 %		

Midlertidige forskjeller fra 2021 er endret ifm fusjonen med Arne Kolnes AS i 2022.



Stangeland Gruppen AS Selskaps- og konsernregnskap for 2022

--

Note 9 Egenkapital og aksjonærinformasjon

Mor	Aksjekapital	Annen EK	Sum
Egenkapital 01.01.	35 416 158	1 080 057 076	1 115 473 234
<i>Årets endring i egenkapital:</i>			0
Årsresultat		71 242 061	71 242 061
Fusjon		-20 926 847	-20 926 847
Avsatt utbytte		-30 000 000	-30 000 000
Egenkapital 31.12.	35 416 158	1 100 372 289	1 135 788 447

Aksjekapital og aksjonærinformasjon:

Aksjekapitalen i Stangeland Gruppen AS pr. 31.12. består av 772 736 200 A-aksjer à kr 0,005, og 6 310 495 400 B-aksjer à kr 0,005.

Eierstruktur

Olavs Holding AS eier 768 872 518 A-aksjer og 1 803 856 799 B-aksjer. Olavs Holding AS er eid av styremedlem og daglig leder Olav Stangeland.
Stangeland Holding AS eier 3 863 682 A-aksjer og 4 506 638 601 B-aksjer.
Stangeland Holding AS eies av styremedlem Olav Stangeland med 50% og Tommy Stangeland med 50%.



Stangeland Gruppen AS Selskaps- og konsernregnskap for 2022

Note 9 Egenkapital og aksjonærinformasjon (forts.)

Konsern	Aksjekapital	Fond i konsernet	Minoritets-interesser	Sum
Egenkapital 01.01.	35 416 158	1 276 865 684	37 668 103	1 349 949 945
Årets endring i egenkapital:				
Tilgang minoritet		58 082	-58 083	-1
Avgang minoritet		823 651	-823 651	0
Korreksjon skatt tidligere år		0	0	0
Andre endringer		-3 245 680	0	-3 245 680
Årsresultat		52 422 138	-400 589	52 021 549
Avsatt utbytte		-30 000 000	0	-30 000 000
Egenkapital 31.12.	35 416 158	1 296 923 875	36 385 780	1 368 725 813

Note 10 Pantstillelser og garantiansvar

	Mor 31.12.2022	Konsern 31.12.2022	Mor 31.12.2021	Konsern 31.12.2021
Balanseført gjeld som er sikret ved pant ol.				
Kassakreditt	132 630 092	146 281 766	0	55 210 239
Gjeld til kredittinstitusjoner	99 545 057	412 241 272	37 500 000	345 295 674
Sum	232 175 149	558 523 038	37 500 000	400 505 913
 Selskapets eiendeler er stilt som sikkerhet for selskap i konsernet, begrenset oppad til	0	0	0	0
 Balanseført verdi av eiendeler stilt som sikkerhet for pantesikret gjeld:				
Maskiner og driftsløsere	557 301 493	1 040 375 819	484 237 262	949 155 245
Fast eiendom	331 321 976	368 213 834	272 375 520	312 035 137
Kundefordringer	23 289 257	530 055 953	9 595 194	589 329 437
Sum	911 912 726	1 938 645 606	766 207 976	1 850 519 819

Selskapet hefter for følgende pant:

Pant i driftstilbehør 100 mnok.
Pant i motorvogn/anleggsmaskiner 150 mnok.
Pant i fast eiendom 300 mnok.
Pant i factoring 50 mnok.

Note 11 Trekkrettigheter mm

	Selskap	Konsern
Ubenyttet del av kassekreditt	67 369 908	99 967 546
Kassekredittramme	200 000 000	232 597 638
Garantiansvar	0	452 943 738



Stangeland Gruppen AS Selskaps- og konsernregnskap for 2022

--

Note 12 Bankinnskudd

Av selskapets bankinnskudd er kr 0 bundne skattetrekksmidler.

Av konsernets bankinnskudd er kr 5 836 554 bundne skattetrekksmidler.

Note 13 Finansiell risiko / markedsrisiko

Selskapet har få transaksjoner i utenlandsk valuta, hovedsakelig i SEK og EURO og er således noe eksponert for valutavigninger.

Renten på selskapets langsiktige gjeld er flytende. Finanskostnadene er avhengig av utviklingen i rentenivået så vel nasjonalt som internasjonalt, samt utviklingen i valutakursen.

Note 14 Virksomhetsområde og geografisk marked

Stangeland Gruppen konsern har tre virksomhetsområder, maskinentreprenør, kranutleie og utleie av næringsseiendommer. I tillegg kommer finansielle investeringer. Konsernets kundegruppe består i hovedsakelighet av norske selskaper, mens utførelsen av oppdragene skjer over hele Norge, men størstedelen av oppdragene er i Rogaland.

Note 15 Avsetning forpliktelser inkludert i annen kortsiktig gjeld

	2022	2021
Avsetning for garantiansvar	4 000 000	4 000 000
Sum	4 000 000	4 000 000



Stangeland Gruppen AS Selskaps- og konsernregnskap for 2022

Note 16 Aksjer og andeler i tilknyttet foretak m.v

Firma	Kontor	Eierandel	Stemmeandel	Egenkapital	Resultat
				31.12.2022	2022
Magirus AS	Stavanger	50,00 %	50,00 %	45 381 231	40 462 395
Sandnes & Jærbetong AS	Sandnes	24,50 %	24,50 %	134 228 703	18 411 356
Rogaland Gjenvinning AS	Sandnes	45,00 %	45,00 %	9 398 764	-3 797 684
JV Implenia Stangeland E39 Eiganestunnelen ANS	Stavanger	40,00 %	40,00 %	1 895 108	1 419
JV Implenia Stangeland E39 Lyngdal ANS	Stavanger	28,30 %	28,30 %	984 000	-16 000
BJ Kran & Transport AS	Haugesund	33,00 %	33,00 %	2 030 289	52 899
Røsi Eiendom AS	Stavanger	33,00 %	33,00 %	30 031 720	3 713 827
Svaahaia Avfall AS	Egersund	20,00 %	20,00 %	19 517 758	17 124 504
VS Stein AS	Sandes	50,00 %	50,00 %	18 833 889	-1 193 119
Sørsea AS	Stavanger	25,00 %	25,00 %	17 434 769	2 224 718
Taklift AS	Skien	26,53 %	26,53 %	8 763 177	-110 385
Ørs Eiendom AS	Ølensvåg	33,33 %	33,33 %	0	46 359 825
Hjelmeland Tomteutvikling AS	Hjelmeland	33,33 %	33,33 %	7 882 448	-632 135
SRG Holding AS	Tananger	23,00 %	23,00 %	46 540 973	21 750 853
Birkeland & Tyse Bergsprenger AS	Sveio	30,00 %	30,00 %	794 434	288 812
Soma 1 AS	Sandnes	50,10 %	50,10 %		
Stangeland Podasly Rental GMBH	Tyskland	50,00 %	50,00 %		

Regnskapet til Stangeland Podasly Rental GMBH, JV Implenia Stangeland E39 Lyngdal ANS, JV Implenia Stangeland E39 Eiganestunnelen ANS og VS Stein AS er ikke klart ved avleggelsen av Stangeland Gruppen AS. Tallene er hentet fra årsregnskapet for 2021.

Note 17 Andre aksjer og andeler i andre foretak m.v

	Anskaffelses- kost	Verdi i balansen
Anleggsmidler		
Nordic Innovation AS	1 050 000	1
Såkorn Invest II AS - A	1 070 920	1
Såkorn Invest II AS - B	11 461	1
Risavika Eiendom AS	510 175	510 173
K2 Bolig AS	5 334 823	5 334 823
K2 Stavanger AS	18 701 383	18 701 383
Alta Logistics AS	169 063	169 063
Agder Gruppen Holding AS	73 668 571	73 668 571
Andre investeringer	146 459	146 459
Sum finansielle anleggsmidler	100 662 855	98 530 474