



ÅRSREGNSKAPET FOR REGNSKAPSÅRET 2023 - GENERELL INFORMASJON

Enheten

Organisasjonsnummer:	925 180 947
Organisasjonsform:	Aksjeselskap
Foretaksnavn:	TREBO HOLDING AS
Forretningsadresse:	Tollbugata 115 3041 DRAMMEN

Regnskapsår

Årsregnskapets periode:	01.01.2023 - 31.12.2023
-------------------------	-------------------------

Konsern

Mørselskap i konsern:	Ja
Konsernregnskap lagt ved:	Ja

Regnskapsregler

Regler for små foretak benyttet:	Nei
Benyttet ved utarbeidelsen av årsregnskapet til selskapet:	Regnskapslovens alminnelige regler
Benyttet ved utarbeidelsen av årsregnskapet til konsernet:	Regnskapslovens alminnelige regler

Årsregnskapet fastsatt av kompetent organ

Bekreftet av representant for selskapet:	Erlend Cock Heli
Dato for fastsettelse av årsregnskapet:	05.08.2024

Grunnlag for avgivelse

År 2023: Årsregnskapet er elektronisk innlevert
År 2022: Tall er hentet fra elektronisk innlevert årsregnskap fra 2023

Det er ikke krav til at årsregnskapet m.v. som sendes til Regnskapsregisteret er undertegnet. Kontrollen på at dette er utført ligger hos revisor/enhetens øverste organ. Sikkerheten ivaretas ved at innsender har rolle/rettighet for innsending av årsregnskapet via Altinn, og ved at det bekreftes at årsregnskapet er fastsatt av kompetent organ.

Brønnøysundregistrene, 27.07.2025



Resultatregnskap

Beløp i: NOK	Note	2023	2022
RESULTATREGNSKAP			
Kostnader			
Annen driftskostnad		112 021	43 838
Sum kostnader		112 021	43 838
Driftsresultat		-112 021	-43 838
Nedskrivning av andre finansielle anleggsmidler		5 270 000	6 000 000
Sum finanskostnader		5 270 000	6 000 000
Netto finans		-5 270 000	-6 000 000
Ordinært resultat før skattekostnad		-5 382 021	-6 043 838
Skattekostnad på resultat	2		
Ordinært resultat etter skattekostnad		-5 382 021	-6 043 838
Årsresultat	3	-5 382 021	-6 043 838
Årsresultat etter minoritetsinteresser		-5 382 021	-6 043 838
Totalresultat		-5 382 021	-6 043 838
Overføringer og disponeringer			
Udekket tap		-5 382 021	-4 053 057
Overført fra annen egenkapital			-1 990 781
Sum overføringer og disponeringer	3	-5 382 021	-6 043 838



Balanse

Beløp i: NOK	Note	2023	2022
BALANSE - EIENDELER			
Anleggsmidler			
Immaterielle eiendeler			
Utsatt skattefordel	2		
Finansielle anleggsmidler			
Investering i datterselskap		31 000	31 000
Lån til foretak i samme konsern	4	533	2 660 533
Sum finansielle anleggsmidler		31 533	2 691 533
Sum anleggsmidler		31 533	2 691 533
Omløpsmidler			
Varer			
Bankinnskudd, kontanter og lignende			
Bankinnskudd, kontanter o.l.		9 234	5 355
Sum bankinnskudd, kontanter og lignende		9 234	5 355
Sum omløpsmidler		9 234	5 355
SUM EIENDELER		40 767	2 696 888
BALANSE - EGENKAPITAL OG GJELD			
Egenkapital			
Innskutt egenkapital			
Aksjekapital	5	354 000	354 000
Beholdning av egne aksjer	5		
Overkurs		2 373 400	2 373 400
Annen innskutt egenkapital		6 581 625	
Sum innskutt egenkapital		9 309 025	2 727 400
Opptjent egenkapital			
Udekket tap		9 435 078	4 053 057



Balanse

Beløp i: NOK	Note	2023	2022
Sum opptjent egenkapital		-9 435 078	-4 053 057
Sum egenkapital	3	-126 053	-1 325 657
Gjeld			
Langsiktig gjeld			
Utsatt skatt	2		
Annen langsiktig gjeld			
Langsiktig konserngjeld	4		
Øvrig langsiktig gjeld		50 570	4 015 570
Sum annen langsiktig gjeld		50 570	4 015 570
Sum langsiktig gjeld		50 570	4 015 570
Kortsiktig gjeld			
Leverandørgjeld		42 126	6 975
Betalbar skatt	2		
Annen kortsiktig gjeld		74 125	
Sum kortsiktig gjeld		116 251	6 975
Sum gjeld		166 821	4 022 545
SUM EGENKAPITAL OG GJELD		40 767	2 696 888



Konsernets resultatregnskap

Beløp i: NOK	Note	2023	2022
RESULTATREGNSKAP			
Inntekter			
Salgsinntekt		149 675 126	283 961 532
Annen driftsinntekt		246 106	
Sum inntekter	1, 9	149 921 232	283 961 532
Kostnader			
Varekostnad	9	121 588 752	262 015 840
Lønnskostnad	2	24 496 899	26 090 998
Avskrivning av driftsmidler	3	226 772	171 395
Annen driftskostnad	2, 4	7 397 786	5 873 848
Sum kostnader		153 710 209	294 152 081
Driftsresultat		-3 788 977	-10 190 548
Finansinntekter og finanskostnader			
Annen renteinntekt		3 626	88
Sum finansinntekter		3 626	88
Annen rentekostnad		131 029	149 762
Annen finanskostnad			57 437
Sum finanskostnader		131 029	207 199
Netto finans		-127 403	-207 111
Ordinært resultat før skattekostnad		-3 916 380	-10 397 659
Skattekostnad på ordinært resultat	5		
Ordinært resultat etter skattekostnad		-3 916 380	-10 397 659
Årsresultat	12	-3 916 380	-10 397 659
Årsresultat etter minoritetsinteresser		-3 916 380	-10 397 659
Totalresultat		-3 916 380	-10 397 659
Overføringer og disponeringer			



Konsernets resultatregnskap

Beløp i: NOK	Note	2023	2022
Udekket tap		-3 916 380	-9 359 628
Overført fra annen egenkapital			-1 038 031
Sum overføringer og disponeringer	12	-3 916 380	-10 397 659



Konsernets balanse

Beløp i: NOK	Note	2023	2022
BALANSE - EIENDELER			
Anleggsmidler			
Immaterielle eiendeler			
Konsesjoner, patenter o.l.		46 650	68 200
Utsatt skattefordel	5		
Goodwill	3		
Sum immaterielle eiendeler	3	46 650	68 200
Varige driftsmidler			
Maskiner og anlegg		26 133	
Driftsløsøre, inventar o.a. utstyr		610 995	786 727
Sum varige driftsmidler	3, 8	637 128	786 727
Finansielle anleggsmidler			
Investering i datterselskap	6		
Investering i annet foretak i samme konsern	6		
Lån til foretak i samme konsern	7		
Investeringer i tilknyttet selskap	6		
Andre langsiktige fordringer	8, 10	355 039	352 556
Sum finansielle anleggsmidler		355 039	352 556
Sum anleggsmidler		1 038 817	1 207 483
Omløpsmidler			
Varer			
Sum varer	8		
Fordringer			
Kundefordringer	8, 9	19 194 120	33 142 350
Andre kortsiktige fordringer		1 035 349	301 546
Konsernfordringer	7		
Sum fordringer		20 229 469	33 443 896
Bankinnskudd, kontanter og lignende			
Bankinnskudd, kontanter o.l.	10	2 603 248	5 119 822
Sum bankinnskudd, kontanter og lignende		2 603 248	5 119 822



Konsernets balanse

Beløp i: NOK	Note	2023	2022
Sum omløpsmidler		22 832 717	38 563 718
SUM EIENDELER		23 871 534	39 771 201
BALANSE - EGENKAPITAL OG GJELD			
Egenkapital			
Innskutt egenkapital			
Aksjekapital	11	354 000	354 000
Overkurs		2 373 400	2 373 400
Annen innskutt egenkapital		6 581 625	
Sum innskutt egenkapital		9 309 025	2 727 400
Opptjent egenkapital			
Udekket tap		13 276 008	9 359 628
Sum opptjent egenkapital		-13 276 008	-9 359 628
Sum egenkapital	12, 13	-3 966 983	-6 632 228
Gjeld			
Langsiktig gjeld			
Utsatt skatt	5		
Annen langsiktig gjeld			
Konvertible lån	8		
Gjeld til kredittinstitusjoner	8	141 230	187 059
Langsiktig konserngjeld	7		
Øvrig langsiktig gjeld	8	50 570	4 015 570
Sum annen langsiktig gjeld		191 800	4 202 629
Sum langsiktig gjeld		191 800	4 202 629
Kortsiktig gjeld			
Leverandørgjeld		15 890 894	28 602 199
Betalbar skatt	5		
Skyldig offentlige avgifter		3 122 509	4 606 610
Kortsiktig konserngjeld	7		



Konsernets balanse

Beløp i: NOK	Note	2023	2022
Annen kortsiktig gjeld	7, 9	8 633 313	8 991 991
Sum kortsiktig gjeld		27 646 716	42 200 800
Sum gjeld		27 838 516	46 403 429
SUM EGENKAPITAL OG GJELD		23 871 534	39 771 201



Brønnøysundregistrene

ÅRSREGNSKAP FOR REGNSKAPSÅRET 2023 - GENERELL INFORMASJON

Journalnummer: 2024 728936

Enheten

Organisasjonsnummer: 925 180 947
Organisasjonsform: Aksjeselskap
Foretaksnavn: TREBO HOLDING AS
Forretningsadresse: Tollbugata 115
3041 DRAMMEN

Regnskapsår

Årsregnskapets periode: 01.01.2023 - 31.12.2023

Konsern

Morselskap i konsern: Ja
Konsernregnskap lagt ved: Ja

Regnskapsregler

Regler for små foretak benyttet: Nei
Benyttet ved utarbeidelsen av
årsregnskapet til selskapet: Regnskapslovens alminnelige regler
Benyttet ved utarbeidelsen av
årsregnskapet til konsernet: Regnskapslovens alminnelige regler

Årsregnskapet fastsatt av kompetent organ

Bekreftet av representant for selskapet: Erlend Cock Heli
Dato for fastsettelse av årsregnskapet: 05.08.2024

Grunnlag for avgivelse

År 2023: Årsregnskap er elektronisk innlevert.
År 2022: Tall er hentet fra elektronisk innlevert årsregnskap fra 2023.

Det er ikke krav til at årsregnskapet m.v. som sendes til Regnskapsregisteret er undertegnet. Kontrollen på at dette er utført ligger hos revisor/enhetens øverste organ. Sikkerheten ivaretas ved at innsender har rolle/rettighet for innsending av årsregnskapet via Altinn, og ved at det bekreftes at årsregnskapet er fastsatt av kompetent organ.

Brønnøysundregistrene, 21.08.2024



Organisasjonsnr: 925 180 947
TREBO HOLDING AS

RESULTATREGNSKAP

Beløp i: NOK	Note	2023	2022
RESULTATREGNSKAP			
Kostnader			
Annen driftskostnad		112 021	43 838
Sum kostnader		112 021	43 838
Driftsresultat		-112 021	-43 838
Nedskrivning av andre finansielle anleggsmidler		5 270 000	6 000 000
Sum finanskostnader		5 270 000	6 000 000
Netto finans		-5 270 000	-6 000 000
Ordinært resultat før skattekostnad		-5 382 021	-6 043 838
Skattekostnad på resultat	2		
Ordinært resultat etter skattekostnad		-5 382 021	-6 043 838
Årsresultat	3	-5 382 021	-6 043 838
Årsresultat etter minoritetsinteresser		-5 382 021	-6 043 838
Totalresultat		-5 382 021	-6 043 838
Overføringer og disponeringer			
Udekket tap		-5 382 021	-4 053 057
Overført fra annen egenkapital			-1 990 781
Sum overføringer og disponeringer	3	-5 382 021	-6 043 838



Organisasjonsnr: 925 180 947
TREBO HOLDING AS

BALANSE

Beløp i: NOK	Note	2023	2022
BALANSE - EIENDELER			
Anleggsmidler			
Immaterielle eiendeler			
Utsatt skattefordel	2		
Finansielle anleggsmidler			
Investering i datterselskap		31 000	31 000
Lån til foretak i samme konsern	4	533	2 660 533
Sum finansielle anleggsmidler		31 533	2 691 533
Sum anleggsmidler		31 533	2 691 533
Omløpsmidler			
Varer			
Bankinnskudd, kontanter og lignende			
Bankinnskudd, kontanter o. l.		9 234	5 355
Sum bankinnskudd, kontanter og lignende		9 234	5 355
Sum omløpsmidler		9 234	5 355
SUM EIENDELER		40 767	2 696 888
BALANSE - EGENKAPITAL OG GJELD			
Egenkapital			
Innskutt egenkapital			
Aksjekapital	5	354 000	354 000
Beholdning av egne aksjer	5		
Overkurs		2 373 400	2 373 400
Annen innskutt egenkapital		6 581 625	
Sum innskutt egenkapital		9 309 025	2 727 400
Opptjent egenkapital			
Udekket tap		9 435 078	4 053 057
Sum opptjent egenkapital		-9 435 078	-4 053 057
Sum egenkapital	3	-126 053	-1 325 657
Gjeld			
Langsiktig gjeld			
Utsatt skatt	2		



Annen langsiktig gjeld			
Langsiktig konserngjeld	4		
Øvrig langsiktig gjeld		50 570	4 015 570
Sum annen langsiktig gjeld		50 570	4 015 570
Sum langsiktig gjeld		50 570	4 015 570
Kortsiktig gjeld			
Leverandørgjeld		42 126	6 975
Betalbar skatt	2		
Annen kortsiktig gjeld		74 125	
Sum kortsiktig gjeld		116 251	6 975
Sum gjeld		166 821	4 022 545
SUM EGENKAPITAL OG GJELD		40 767	2 696 888



Organisasjonsnr: 925 180 947
TREBO HOLDING AS

KONSERNRESULTATREGNSKAP

Beløp i: NOK	Note	2023	2022
RESULTATREGNSKAP			
Inntekter			
Salgsinntekt		149 675 126	283 961 532
Annen driftsinntekt		246 106	
Sum inntekter	1, 9	149 921 232	283 961 532
Kostnader			
Varekostnad	9	121 588 752	262 015 840
Lønnskostnad	2	24 496 899	26 090 998
Avskrivning av driftsmidler	3	226 772	171 395
Annen driftskostnad	2, 4	7 397 786	5 873 848
Sum kostnader		153 710 209	294 152 081
Driftsresultat		-3 788 977	-10 190 548
Finansinntekter og finanskostnader			
Annen renteinntekt		3 626	88
Sum finansinntekter		3 626	88
Annen rentekostnad		131 029	149 762
Annen finanskostnad			57 437
Sum finanskostnader		131 029	207 199
Netto finans		-127 403	-207 111
Ordinært resultat før skattekostnad			
Skattekostnad på ordinært resultat	5	-3 916 380	-10 397 659
Ordinært resultat etter skattekostnad		-3 916 380	-10 397 659
Årsresultat	12	-3 916 380	-10 397 659
Årsresultat etter minoritetsinteresser		-3 916 380	-10 397 659
Totalresultat		-3 916 380	-10 397 659
Overføringer og disponeringer			
Udekket tap		-3 916 380	-9 359 628
Overført fra annen egenkapital			-1 038 031
Sum overføringer og disponeringer	12	-3 916 380	-10 397 659



Organisasjonsnr: 925 180 947
TREBO HOLDING AS

KONSERNBALANSE

Beløp i: NOK	Note	2023	2022
BALANSE - EIENDELER			
Anleggsmidler			
Immaterielle eiendeler			
Konsesjoner, patenter o.l.		46 650	68 200
Utsatt skattefordel	5		
Goodwill	3		
Sum immaterielle eiendeler	3	46 650	68 200
Varige driftsmidler			
Maskiner og anlegg		26 133	
Driftsløsøre, inventar o. a. utstyr		610 995	786 727
Sum varige driftsmidler	3, 8	637 128	786 727
Finansielle anleggsmidler			
Investering i datterselskap	6		
Investering i annet foretak i samme konsern	6		
Lån til foretak i samme konsern	7		
Investeringer i tilknyttet selskap	6		
Andre langsiktige fordringer	8, 10	355 039	352 556
Sum finansielle anleggsmidler		355 039	352 556
Sum anleggsmidler		1 038 817	1 207 483
Omløpsmidler			
Varer			
Sum varer	8		
Fordringer			
Kundefordringer	8, 9	19 194 120	33 142 350
Andre kortsiktige fordringer		1 035 349	301 546
Konsernfordringer	7		
Sum fordringer		20 229 469	33 443 896
Bankinnskudd, kontanter og lignende			
Bankinnskudd, kontanter o. l.	10	2 603 248	5 119 822
Sum bankinnskudd, kontanter og lignende		2 603 248	5 119 822
Sum omløpsmidler		22 832 717	38 563 718



SUM EIENDELER		23 871 534	39 771 201
BALANSE - EGENKAPITAL OG GJELD			
Egenkapital			
Innskutt egenkapital			
Aksjekapital	11	354 000	354 000
Overkurs		2 373 400	2 373 400
Annen innskutt egenkapital		6 581 625	
Sum innskutt egenkapital		9 309 025	2 727 400
Opptjent egenkapital			
Udekket tap		13 276 008	9 359 628
Sum opptjent egenkapital		-13 276 008	-9 359 628
Sum egenkapital	12, 13	-3 966 983	-6 632 228
Gjeld			
Langsiktig gjeld			
Utsatt skatt	5		
Annen langsiktig gjeld			
Konvertible lån	8		
Gjeld til kredittinstitusjoner	8	141 230	187 059
Langsiktig konserngjeld	7		
Øvrig langsiktig gjeld	8	50 570	4 015 570
Sum annen langsiktig gjeld		191 800	4 202 629
Sum langsiktig gjeld		191 800	4 202 629
Kortsiktig gjeld			
Leverandørgjeld		15 890 894	28 602 199
Betalbar skatt	5		
Skyldig offentlige avgifter		3 122 509	4 606 610
Kortsiktig konserngjeld	7		
Annen kortsiktig gjeld	7, 9	8 633 313	8 991 991
Sum kortsiktig gjeld		27 646 716	42 200 800
Sum gjeld		27 838 516	46 403 429
SUM EGENKAPITAL OG GJELD		23 871 534	39 771 201



Organisasjonsnr: 925 180 947
TREBO HOLDING AS

NOTEOPPLYSNINGER - SELSKAP - alle poster oppgitt i hele tall

Note
2

Antall årsverk i regnskapsåret
0.00

Sum Beløp

Balanseført verdi 31.12. Varige driftsmidler Immaterielle eiend.

Konsernregnskap

Morselskapet sitt navn

Forretningskontor for morselskapet

Begrunnelse for at datterselskap er utelatt fra konsolideringen

Samlet beløp - tilknyttet selskap Årets Fjorårets

Samlet beløp - foretak i samme konsern Årets Fjorårets

Samlet beløp - foretak i samme konsern Årets Fjorårets

Samlet beløp - felles kontrollert virksomhet Årets Fjorårets

Pantstillelse Beløp

Beholdning av egne aksjer Antall Pålydende Andel av aksjek.



Organisasjonsnr: 925 180 947
TREBO HOLDING AS

NOTEOPPLYSNINGER - KONSERN

- alle poster oppgitt i hele tall



Til generalforsamlingen i Trebo Holding AS

Uavhengig revisors beretning

Konklusjon

Vi har revidert årsregnskapet for Trebo Holding AS, som består av:

- selskapsregnskapet, som består av balanse per 31. desember 2023, resultatregnskap og kontantstrømpoppstilling for regnskapsåret avsluttet per denne datoen og noter til årsregnskapet, herunder et sammendrag av viktige regnskapsprinsipper, og
- konsernregnskapet, som består av balanse per 31. desember 2023, resultatregnskap og kontantstrømpoppstilling for regnskapsåret avsluttet per denne datoen og noter til årsregnskapet, herunder et sammendrag av viktige regnskapsprinsipper.

Etter vår mening

- oppfyller årsregnskapet gjeldende lovkrav,
- gir selskapsregnskapet et rettviseende bilde av selskapets finansielle stilling per 31. desember 2023 og av dets resultater og kontantstrømmer for regnskapsåret avsluttet per denne datoen i samsvar med regnskapslovens regler og god regnskapsskikk i Norge, og
- gir konsernregnskapet et rettviseende bilde av konsernets finansielle stilling per 31. desember 2023 og av dets resultater og kontantstrømmer for regnskapsåret avsluttet per denne datoen i samsvar med regnskapslovens regler og god regnskapsskikk i Norge.

Grunnlag for konklusjonen

Vi har gjennomført revisjonen i samsvar med International Standards on Auditing (ISA-ene). Våre oppgaver og plikter i henhold til disse standardene er beskrevet nedenfor under *Revisors oppgaver og plikter ved revisjonen av årsregnskapet*. Vi er uavhengige av selskapet og konsernet i samsvar med kravene i relevante lover og forskrifter i Norge og International Code of Ethics for Professional Accountants (inkludert internasjonale uavhengighetsstandarder) utstedt av International Ethics Standards Board for Accountants (IESBA-reglene), og vi har overholdt våre øvrige etiske forpliktelser i samsvar med disse kravene. Innhentet revisjonsbevis er etter vår vurdering tilstrekkelig og hensiktsmessig som grunnlag for vår konklusjon.

Øvrig informasjon

Styret og daglig leder (ledelsen) er ansvarlige for informasjonen i årsberetningen. Vår konklusjon om årsregnskapet ovenfor dekker ikke informasjonen i årsberetningen.

I forbindelse med revisjonen av årsregnskapet er det vår oppgave å lese årsberetningen. Formålet er å vurdere hvorvidt det foreligger vesentlig inkonsistens mellom årsberetningen og årsregnskapet og den kunnskap vi har opparbeidet oss under revisjonen av årsregnskapet, eller hvorvidt informasjon i årsberetningen ellers fremstår som vesentlig feil. Vi har plikt til å rapportere dersom årsberetningen fremstår som vesentlig feil. Vi har ingenting å rapportere i så henseende.

Basert på kunnskapen vi har opparbeidet oss i revisjonen, mener vi at årsberetningen

- er konsistent med årsregnskapet og
- inneholder de opplysninger som skal gis i henhold til gjeldende lovkrav.



Ledelsens ansvar for årsregnskapet

Ledelsen (styret og daglig leder) er ansvarlig for å utarbeide årsregnskapet og for at det gir et rettviseende bilde i samsvar med regnskapslovens regler og god regnskapsskikk i Norge. Ledelsen er også ansvarlig for slik intern kontroll som den finner nødvendig for å kunne utarbeide et årsregnskap som ikke inneholder vesentlig feilinformasjon, verken som følge av misligheter eller utilsiktede feil.

Ved utarbeidelsen av årsregnskapet er ledelsen ansvarlig for å ta standpunkt til selskapets og konsernets evne til fortsatt drift og opplyse om forhold av betydning for fortsatt drift. Forutsetningen om fortsatt drift skal legges til grunn for årsregnskapet så lenge det ikke er sannsynlig at virksomheten vil bli avviklet.

Revisors oppgaver og plikter ved revisjonen av årsregnskapet

Vårt mål er å oppnå betryggende sikkerhet for at årsregnskapet som helhet ikke inneholder vesentlig feilinformasjon, verken som følge av misligheter eller utilsiktede feil, og å avgi en revisjonsberetning som inneholder vår konklusjon. Betryggende sikkerhet er en høy grad av sikkerhet, men ingen garanti for at en revisjon utført i samsvar med ISA-ene, alltid vil avdekke vesentlig feilinformasjon. Feilinformasjon kan oppstå som følge av misligheter eller utilsiktede feil. Feilinformasjon er å anse som vesentlig dersom den enkeltvis eller samlet med rimelighet kan forventes å påvirke de økonomiske beslutningene som brukerne foretar på grunnlag av årsregnskapet.

For videre beskrivelse av revisors oppgaver og plikter vises det til:
<https://revisorforeningen.no/revisjonsberetninger>

Gol, 31. juli 2024
Revisor Team AS

Ole Gunnar Gaptjern
Statsautorisert revisor
(elektronisk signert)



PENNEO

Signaturene i dette dokumentet er juridisk bindende. Dokument signert med "Penneo™ - sikker digital signatur". De signerende parter sin identitet er registrert, og er listet nedenfor.

"Med min signatur bekrefter jeg alle datoer og innholdet i dette dokument."

Gaptjern, Ole Gunnar

Statsautorisert revisor

På vegne av: Revisor Team AS

Serienummer: no_bankid:9578-5995-4-2163591

IP: 193.213.xxx.xxx

2024-07-31 19:14:57 UTC



Penneo Dokumentnr: 8BF07-5XNGD-PCIB3-NTIDYI-F4NJL-4QE4Z

Dokumentet er signert digitalt, med **Penneo.com**. Alle digitale signatur-data i dokumentet er sikret og validert av den datamaskin-utregnede hash-verdien av det opprinnelige dokument. Dokumentet er låst og tids-stemplet med et sertifikat fra en betrodd tredjepart. All kryptografisk bevis er integrert i denne PDF, for fremtidig validering (hvis nødvendig).

Hvordan bekrefter at dette dokumentet er originalen?

Dokumentet er beskyttet av ett Adobe CDS sertifikat. Når du åpner dokumentet i

Adobe Reader, skal du kunne se at dokumentet er sertifisert av **Penneo e-signature service <penneo@penneo.com>**. Dette garanterer at innholdet i dokumentet ikke har blitt endret.

Det er lett å kontrollere de kryptografiske beviser som er lokalisert inne i dokumentet, med Penneo validator - <https://penneo.com/validator>



Årsregnskap og konsernregnskap 2023

Trebo Holding AS

Styrets årsberetning
Resultatregnskap
Balanse
Kontantstrøm
Noter til regnskapet

Org.nr.: 925 180 947



Årsberetning for 2023

Virksomhetens art og lokalisering

Trebo Holding AS er et investeringsselskap som eier entreprenørselskapet Trebo AS samt Trebo Drift AS. Entreprenørselskapet sin virksomhet består i oppføring og rehabilitering av boliger. Trebo Drift AS leverer konserninterne tjenester til Trebo AS. Selskapet har forretningslokale i Drammen kommune.

Redegjørelse for årsregnskapet

Morselskapet har ingen annen aktivitet enn å utøve eierskap til de ovennevnte selskaper. Årsresultat viser MNOK -5,38 og egenkapitalen utgjør pr 31.12.2023 MNOK -0,13.

Konsernets driftsinntekter har er redusert med MNOK 134,1 sammenlignet med fjoråret og viser MNOK 149,9.

Driftsresultatet viser et underskudd MNOK -3,8 mot underskudd MNOK -10,2 i 2022.

Driftsresultat før avskrivninger (kontantstrømmen) viser MNOK -3,6 tilsvarende MNOK -10,0 i 2022.

Årsresultatet for 2023 utgjør et underskudd på MNOK -3,9, som er en forbedring med MNOK 6,5 sammenlignet med 2022.

Selskapet har en ubenyttet kassekreditlimit på MNOK 3,0.

Egenkapitalandelen pr. 31.12.2023 var MNOK -4,0 av en total kapital på MNOK 23,9.

Trebo AS har opplevd visse utfordringer på noen prosjekter som har medført uforutsette ekstraomkostninger i 2023. Selskapet hadde på et av prosjektene en konkurs hos en underleverandør, noe som påførte Trebo AS et større tap på det aktuelle prosjektet.

Redegjørelse for foretakets utsikter

Styret anser at selskapet har god kontroll på kostnader i fremtidige prosjekter. Videre strategi er å øke lønnsomheten gjennom de segmentene det jobbes med i dag, samt litt større fokus rehab markedet.

Finansiell risiko

Markedsrisiko:

Basert på gjeldende makroøkonomiske forhold anses denne på et generelt grunnlag å være høy.

Kreditrisiko:

Historisk har kredittrisikoen for tap på fordringer vært vurdert som lav basert på at konsernet historisk sett har hatt lave tap på fordringer. Den generelle markedsutviklingen det siste året tilsier at kredittrisikoen har økt. Konsernet har ikke inngått avtaler som minimerer kredittrisikoen.

Likviditetsrisiko:

Styret vurderer at likviditeten i konsernet til tider har vært utfordrende forårsaket av de omstendigheter som er omtalt ovenfor og har derfor et spesielt fokus på løpende likviditetsstyring.

Styret er av den formening at selskapet og konsernet, i den grad det både er mulig og økonomisk forsvarlig, har tilfredsstillende sikringsrutiner rundt finansiell risiko.

Fortsatt drift

Både morselskapets og konsernets egenkapital er negativ pr 31.12.2023. Styret følger utviklingen løpende. Det blir gjennomført en kapitalforhøyelse i løpet av juli/august 2024 som vil sikre selskapet kapital som oppfyller aksjelovens krav til forsvarlig likviditet og egenkapital.

Basert på en kombinasjon av nevnte kapitalforhøyelse og de tiltak som er omtalt i tidligere avsnitt legger styret til grunn at årsregnskapet for 2023 kan utarbeides etter forutsetning om fortsatt drift.

Trebo Holding AS

Side 1



Det bekreftes herved at forutsetningen om fortsatt drift er til stede.

Forsknings- og utviklingsaktiviteter

Konsernet har ingen slike aktiviteter pågående i 2023.

Arbeidsmiljø

Sykefraværet i konsernet var på 2,8 % i regnskapsåret. Det jobbes kontinuerlig med å redusere sykefraværet, men uten at det er iverksatt ekstraordinære tiltak.

Styret anser arbeidsmiljøet for å være tilfredsstillende.

Det er ikke forekommet eller rapportert om alvorlige arbeidsuhell som har resultert i store materielle skader eller personskader i 2023.

Likestilling og diskriminering

Det er ingen ansatte i morselskapet.

Ved årets slutt var det 28 ansatte i konsernet, derav 26 menn og 2 kvinner. Styret består av 7 medlemmer, hvorav 6 menn og 1 kvinne. Det jobbes med å få flere kvinner inn i bransjen og selskapet. Konsernet legger vekt på at de ansatte skal tilbys like muligheter uavhengig av kjønn, etnisk bakgrunn, språk, religion og livssyn.

Konsernet sysselsatte 29,17 årsverk i regnskapsåret.

Ansvarsforsikring

Trebo AS har tegnet en felles konsernforsikring for styrets mulige ansvar ovenfor selskapet/konsernet og tredjepersoner. Forsikringen dekker det rettslige erstatningsansvar styret eller styremedlemmet kan pådra seg under utøvelsen av styreverv. Forsikringssummen utgjør kr 5 000 000.

Åpenhetsloven

Selskapet utarbeidet system for å kartlegge og vurdere faktiske og potensielle negative konsekvenser for grunnleggende menneskerettigheter, anstendige arbeidsforhold i virksomheten og produkter/tjenester knyttet til virksomheten sin leverandørkjede. Selskapet har på sin hjemmeside redegjort for aktsomhetsvurderingene i henhold til lovens krav.

Ytre miljø

Selskapets virksomhet jobber med kontinuerlig fokus på ivareta ytre miljø som avfallsortering og mindre forurensing. Vi stiller også krav til underentreprenører og leverandører om å ivareta ytre miljø på en best mulig måte.



Årsresultat og disponeringer

I 2023 hadde selskapet et årsresultat på kr -5 382 021 som foreslås dekket slik:

Overført til udekket tap	-5 382 021
Sum	-5 382 021

Konsernet hadde et underskudd på kr -3 916 380

Drammen, 20.06.2024
Styret i Trebo Holding AS

Kristoffer Brække
Styreleder

Bård Ovenstad
Styremedlem

Erlend Cock Heli
Styremedlem/Daglig leder

Pia Christin Brække Liserud
Styremedlem

Stian Espedal
Styremedlem

Tom Helton Michalsen
Styremedlem

Markus Michalsen
Styremedlem



Resultatregnskap					
Trebo Holding AS					
Morselskap			Konsern		
2023	2022		Note	2023	2022
Driftsinntekter og driftskostnader					
0	0	Salgsinntekt		149 675 126	283 961 532
0	0	Annen driftsinntekt		246 106	0
0	0	Sum driftsinntekter	1, 9	149 921 232	283 961 532
0	0	Varekostnad	9	121 588 752	262 015 840
0	0	Lønnskostnad	2	24 496 899	26 090 998
0	0	Avskrivning av driftsmidler	3	226 772	171 395
112 021	43 838	Annen driftskostnad	2, 4	7 397 786	5 873 848
112 021	43 838	Sum driftskostnader		153 710 209	294 152 081
-112 021	-43 838	Driftsresultat		-3 788 977	-10 190 548
Finansinntekter og finanskostnader					
0	0	Annen renteinntekt		3 626	88
5 270 000	6 000 000	Nedsk. finansielle anleggsmidler		0	0
0	0	Annen rentekostnad		131 029	149 762
0	0	Annen finanskostnad		0	57 437
-5 270 000	-6 000 000	Resultat av finansposter		-127 403	-207 111
-5 382 021	-6 043 838	Ordinært resultat før skattekostnad		-3 916 380	-10 397 659
-5 382 021	-6 043 838	Ordinært resultat		-3 916 380	-10 397 659
-5 382 021	-6 043 838	Årsresultat	12	-3 916 380	-10 397 659
-5 382 021	-6 043 838	Majoritetens andel		-3 916 380	-10 397 659
5 382 021	4 053 057	Overført til udekket tap		3 916 380	9 359 628
0	1 990 781	Overført fra annen egenkapital		0	1 038 031
-5 382 021	-6 043 838	Sum disponert	12	-3 916 380	-10 397 659








Trebo Holding AS

Side 5



Balanse				
Trebo Holding AS				
Morselskap			Konsern	
2023	2022	Note	2023	2022
Egenkapital og gjeld				
Innskutt egenkapital				
354 000	354 000		354 000	354 000
2 373 400	2 373 400	11	2 373 400	2 373 400
6 581 625	0		6 581 625	0
9 309 025	2 727 400		9 309 025	2 727 400
Opptjent egenkapital				
-9 435 078	-4 053 057		-13 276 008	-9 359 628
-9 435 078	-4 053 057		-13 276 008	-9 359 628
-126 053	-1 325 657	12, 13	-3 966 983	-6 632 228
Gjeld				
Annen langsiktig gjeld				
0	0			
50 570	4 015 570	8	141 230	187 059
50 570	4 015 570	8	50 570	4 015 570
Kortsiktig gjeld				
42 126	6 975		15 890 894	28 602 199
0	0		3 122 509	4 606 610
74 125	0	7, 9	8 633 313	8 991 991
116 251	6 975		27 646 716	42 200 800
166 821	4 022 545		27 838 516	46 403 429
40 767	2 696 888		23 871 534	39 771 201

Drammen, 20.06.2024
Styret i Trebo Holding AS

 Kristoffer Brække Styreleder	 Bård Ovenstad Styremedlem	 Erlend Cock Heli Styremedlem/Daglig leder
 Pia Christin Brække Listerud Styremedlem	 Sigrun Espedal Styremedlem	 Tom Helton Michalsen Styremedlem
 Markus Michalsen Styremedlem		

Trebo Holding AS Side 7



Indirekte kontantstrøm				
Trebo Holding AS				
Morselskap			Konsern	
2023	2022		2023	2022
		Kontantstrømpoppstilling NRS Indirekte metode		
		Kontantstrømmer fra operasjonelle aktiviteter		
-5 382 021	-6 043 838	Resultat før skattekostnad	-3 916 380	-10 397 659
0	0	Tap/gevinst ved salg av anleggsmidler	-246 106	0
0	0	Ordinære avskrivninger	226 772	171 395
5 270 000	6 000 000	Nedskrivning av andre finansielle anleggsmidler	0	0
0	0	Endring i kundefordringer	13 948 230	-2 727 416
35 151	-4 473	Endring i leverandørgjeld	-12 711 305	4 942 213
74 125	0	Endring i andre tidsavgrensningsposter	-2 576 582	4 723 707
-2 746	-48 311	Netto kontantstrøm fra operasjonelle aktiviteter	-5 275 371	-3 287 706
		Kontantstrømmer fra investeringsaktiviteter		
0	0	Nto. utbetaling ved kjøp/salg av driftsmidler	190 483	-607 219
-6 500 000	0	Nto. inn-/utbetalinger ved salg/kjøp av aksjer	0	0
3 890 000	-3 890 000	Endring i langsiktige utlån	-2 483	-101 486
-2 610 000	-3 890 000	Netto kontantstrøm fra investeringsaktiviteter	188 000	-708 706
		Kontantstrømmer fra finansieringsaktiviteter		
-3 965 000	3 940 000	Endring langsiktig lån	-4 010 829	4 187 059
6 581 625	0	Innbetalinger av egenkapital	6 581 625	0
2 616 625	3 940 000	Netto kontantstrøm fra finansieringsaktiviteter	2 570 796	4 187 059
3 880	1 689	Netto endring i kontanter og kontantekvivalenter	-2 516 574	190 594
5 355	3 665	Beholdning av kontanter mv. 01.01.	5 119 822	4 929 228
9 234	5 355	Beholdning av kontanter mv. 31.12.	2 603 248	5 119 822
		Kontantbeholdning fremkommer slik:		
9 234	5 355	Kontanter og bankinnskudd 31.12.	1 756 248	4 155 346
0	0	Skattetrekkinnskudd og lignende 31.12.	847 000	964 476
9 234	5 355	Beholdning av kontanter mv. 31.12.	2 603 248	5 119 822



Noter til regnskapet 2023

Regnskapsprinsipper

Årsregnskapet er satt opp i samsvar med regnskapsloven og god regnskapsskikk.

Konsolideringsprinsipper

Konsernregnskapet omfatter morselskapet Trebo Holding AS og datterselskaper. Konsernregnskapet er utarbeidet som om konsernet var én økonomisk enhet. Transaksjoner og mellomværende mellom selskapene i konsernet er eliminert. Konsernregnskapet er utarbeidet etter ensartede prinsipper, ved at datterselskapet følger de samme regnskapsprinsipper som morselskapet.

Følgende datterselskaper inngår i konsolideringen:

Trebo Drift AS	org.nr. 925 705 195	100 %
Trebo AS	org.nr. 925 500 631	100 %

Datterselskaper

Datterselskaper vurderes etter kostmetoden i selskapsregnskapet. Investeringen er vurdert til anskaffelseskost for aksjene med mindre nedskrivning har vært nødvendig.

Bruk av estimat

Utarbeidelse av regnskap i samsvar med regnskapsloven krever bruk av estimater. Videre krever anvendelse av selskapets regnskapsprinsipper at ledelsen må utøve skjønn.

Salgsinntekter eksklusive anleggskontrakter

Salg av tjenester inkl. varer inntektsføres etter hvert som de er levert.

Anleggskontrakter

Arbeid under utførelse knyttet til fastpriskontrakter med lang tilvirkningstid vurderes etter løpende avregnings metode hvor inntektsføring skjer i takt med fremdriften av prosjektet. Når kontraktens utfall ikke kan estimeres pålitelig, vil kun inntekter tilsvarende påløpte prosjektkostnader inntektsføres. For prosjekter som antas å gi tap, kostnadsføres hele det beregnede tapet umiddelbart. Forskudd fra kunder og opptjent inntekt føres brutto i balansen.

Klassifisering og vurdering av balanseposter

Omløpsmidler og kortsiktig gjeld omfatter poster som forfaller til betaling innen ett år etter anskaffelsestidspunktet, samt poster som knytter seg til varekretsløpet. Øvrige poster er klassifisert som anleggsmiddel/langsiktig gjeld.

Omløpsmidler vurderes til laveste av anskaffelseskost og virkelig verdi. Kortsiktig gjeld balanseføres til nominelt beløp på opptakstidspunktet

Anleggsmidler vurderes til anskaffelseskost, men nedskrives til virkelig verdi ved verdifall som ikke forventes å være forbigående. Langsiktig gjeld balanseføres til nominelt beløp på etableringstidspunktet.

Varige driftsmidler

Varige driftsmidler balanseføres og avskrives over driftsmidlenes forventede utnyttbare levetid. Varige driftsmidler nedskrives til virkelig verdi ved verdifall som forventes ikke å være forbigående.

Leieavtaler blir ikke balanseført. Eventuelle forskudd på slike avtaler blir balanseført og forskuddet blir kostnadsfordelt over leieperioden.



Noter til regnskapet 2023

Fordringer

Kundefordringer og andre fordringer er oppført i balansen til pålydende etter fradrag for avsetning til forventet tap. Avsetning for tap gjøres på grunnlag av individuelle vurderinger av de enkelte fordringene. I tillegg gjøres det for øvrige kundefordringer en uspesifisert avsetning for å dekke antatt tap

Skatt

Skattekostnaden i resultatregnskapet omfatter både periodens betalbare skatt og endring i utsatt skatt. Utsatt skattefordel beregnes med 22 % på grunnlag av de midlertidige forskjeller som eksisterer mellom regnskapsmessige og skattemessige verdier, samt eventuelt ligningsmessig underskudd til fremføring ved utgangen av regnskapsåret. Utsatt skattefordel er ikke balanseført.

Garantiavsetning

Det er avsatt til forventede garantikostnader. Garantiavsetningen er i balansen oppført under annen kortsiktig gjeld.

Kontantstrømoppstilling

Kontantstrømoppstilling er utarbeidet etter den indirekte metoden. Kontanter og kontantekvivalenter omfatter kontanter og bankinnskudd.



Noter til regnskapet 2023

Note 1 Salgsinntekter

	Morselskapet		Konsern	
	2023	2022	2023	2022
Salg oppføring og rehabilitering	0	0	149 675 126	283 961 532
Annen driftsinntekt	0	0	246 106	0
Sum	0	0	149 921 232	283 961 532

Pr. geografisk marked

Østlandet	0	0	149 921 232	283 961 532
-----------	---	---	-------------	-------------

Note 2 Lønnskostnader, antall ansatte, godtgjørelser, lån til ansatte m.m.

Lønnskostnader	Morselskapet		Konsern	
	2023	2022	2023	2022
Lønninger	0	0	20 328 354	21 720 804
Arbeidsgiveravgift	0	0	3 052 920	3 216 404
Pensjonskostnader	0	0	670 372	686 784
Andre lønnskostnader	0	0	445 253	467 007
Sum	0	0	24 496 899	26 090 998

Gjennomsnitt antall årsverk	0	0	29	31
------------------------------------	----------	----------	-----------	-----------

Ytelser til ledende personer

Daglig leder mottar lønn i Trebo AS.

	Daglig leder	Styret
Lønn	1 241 760	0
Annen godtgjørelse	4 392	0

Lån og sikkerhetsstillelse til ansatte og ledende personer

Det er ikke gitt lån/sikkerhetsstillelse til daglig leder, styreleder eller andre nærstående parter.

Obligatorisk tjenstepensjon

Datterselskapene er pliktige til å ha tjenstepensjonsordning etter lov om tjenstepensjon.

Selskapenes pensjonsordning tilfredstiller kravene i denne lov.

Spesifikasjon av honorar til revisor

	Morselskap		Konsern	
	2023	2022	2023	2022
Lovpålagt revisjon	14 300	9 600	158 700	132 900
Andre tjenester	45 000	13 300	130 950	56 100
Andre attestasjonstjenester	14 700	0	32 700	0
Samlet honorar	74 000	22 900	322 350	189 000

Beløpene er ekskl. mva



Noter til regnskapet 2023

Note 3 Immaterielle og varige driftsmidler

Morselskapet

Det er ingen immaterielle eller varige driftsmidler i morselskapet.

Konsernet

	Nettside	Driftsløsøre, inventar o.a utstyr	Totalt
Anskaffelseskost 01.01	107 750	2 059 224	2 166 974
Tilgang	0	304 517	304 517
Avgang	0	-248 894	-248 894
Anskaffelseskost 31.12	107 750	2 114 847	2 222 597
Akk. av-/nedskrivninger 31.12	-61 100	-1 477 719	-1 538 819
Balanseført verdi 31.12	46 650	637 128	683 778
Årets avskrivninger	21 550	205 222	226 772
Økonomisk levetid	3 år	5 år	
Avskrivningsplan	Lineær	Lineær	

Note 4 Leieavtaler (konsern)

Konsernet leier transportmidler og annet utstyr. Avtalene utløper på forskjellige tidspunkter. Kostnader forbundet med operasjonelle leie- og leasingavtaler utgjør ca. kr. 1 151 000. Kostnadene er inkludert i annen driftskostnad.



Noter til regnskapet 2023

Note 5 Skatt

Morselskapet

	2023	2022
Spesifikasjon av beregningsgrunnlag for betalbar skatt		
Regnskapsmessig resultat før skatt	-5 382 021	-6 043 838
Permanente forskjeller	5 270 000	6 000 000
Endring midlertidige forskjeller	0	0
Grunnlag for betalbar skatt i resultatregnskapet	-112 021	-43 838
Grunnlag for betalbar skatt i balansen	-112 021	-43 838
Betalbar skatt (22 %)	0	0

Konsern

	2023	2022	Endring
Spesifikasjon av midlertidige forskjeller			
Anleggsmidler	150 873	-32 806	-183 679
Tilvirkningskontrakter	7 255 391	1 999 998	-5 255 393
Fordringer	-500 000	-250 000	250 000
Regnskapsmessige avsetninger for forpliktelse	-500 000	-500 000	0
Fremførbart underskudd	-20 387 210	-11 586 427	8 800 783
Grunnlag for beregning av utsatt skatt	-13 980 946	-10 369 235	3 611 711
Inngår ikke i beregning av utsatt skattefordel	13 980 946	10 369 235	-3 611 711
Utsatt skattefordel (22 %) for konsernet	0	0	0

I henhold til god regnskapsskikk balanseføres ikke utsatt skattefordel.

Årets skattekostnad (på ordinært resultat)

Betalbar skatt 22 %		0
Endring i utsatt skatt		0
Skattekostnad ordinært resultat for konsernet		0

Note 6 Investeringer i datterselskap

Selskap	Forretningskontor	Eier- /stemmeandel	Årets resultat 2023	Egenkapital 2023
Trebo Drift AS	Drammen	100 %	7 284	-102 594
Trebo AS	Drammen	100 %	-3 793 643	-3 707 335



Noter til regnskapet 2023

Note 7 Mellomværende og transaksjoner med selskap i samme konsern

Morselskapet

	2023	2022
Langsiktig fordring	533	2 660 533
Langsiktig gjeld	0	0
Annen kortsiktig gjeld	74 125	0

Det foreligger ingen transaksjoner med datterselskaper i 2023.
Morselskapet har ikke stilt garantier eller andre sikkerhetsstillelser for datterselskapenes forpliktelser.



Noter til regnskapet 2023

Note 8 Fordringer, gjeld, pantstillelser og garantier m.v

	Morselskapet		Konsern	
	2023	2022	2023	2022
Fordringer med forfall senere enn ett år	0	0	0	0
Langsiktig gjeld med forfall senere enn 5 år	0	0	0	0

	Morselskapet		Konsern	
	2023	2022	2023	2022
Bokført gjeld sikret ved pant				
Gjeld til kredittinstitusjoner	0	0	141 230	187 059
Limit byggekreditt	0	0	3 000 000	3 000 000

	Morselskapet		Konsern	
	2023	2022	2023	2022
Balanseført verdi av pantsikrede eiendeler				
Driftsløsøre, inventar o.a. utstyr	0	0	415 124	533 586
Kundefordringer, begrenset oppad til	0	0	6 000 000	6 000 000
Sum	0	0	6 415 124	6 533 586

	Morselskapet		Konsern	
	2023	2022	2023	2022
Garantiforpliktelser				
Ikke balanseførte forpliktelser	0	0	14 275 000	25 090 000

Øvrig langsiktig gjeld i morselskapet

Posten gjelder mellomværende med selskapets aksjeeiere. Det er ikke beregnet renter på mellomværende.



Noter til regnskapet 2023

Note 9 Langsiktige tilvirkningskontrakter

Balanseførte verdier vedrørende prosjekter	2023	2022
<i>Inkludert i kundefordringer</i>		
Opptjent ikke fakturert produksjon	8 445 072	12 960 486
Tilbakeholdte betalinger i.h.t. kontrakt	0	7 693 000
<i>Inkludert i kortsiktig gjeld</i>		
Fakturert, ikke utført produksjon (forskudd)	4 597 000	4 588 430
Resultatposter vedrørende prosjekter		
<i>Resultat på prosjekter under utførelse</i>		
Inntektsført på igangværende kontrakter	81 248 401	340 386 314
Kostnader knyttet til opptjent inntekt	73 993 010	338 386 316
Netto resultatført på igangværende prosjekter	7 255 391	1 999 998
<i>Tapsprosjekter under utførelse</i>		
Gjenværende produksjon	0	2 402 000

Note 10 Bankinnskudd

	Morselskapet		Konsern	
	2023	2022	2023	2022
Bundne skattetreksmidler	0	0	847 000	964 476
Andre bundne midler	0	0	355 039	352 556
Sum	0	0	1 202 039	1 317 032



Noter til regnskapet 2023

Note 11 Antall aksjer, aksjeeiere m.v

Aksjekapital	Antall	Pålydende	Balanseført
Ordinære aksjer	48	7 375	354 000

Selskapet har en aksjeklasse og alle aksjer har lik stemmerett.

Aksjonærer:	Verv:	Antall aksjer	Eierandel/ Stemmeandel
BRÆKKE HOLDING AS		24	50,0 %
SITO INVEST AS		12	25,0 %
ERLEND COCK HELI	Styremedlem	6	12,5 %
BÅRD OVENSTAD	Styremedlem	6	12,5 %
Sum		48	100 %

Styrerepresentanter for

Brække Holding AS: Kristoffer Brække, Pia Christin Brække Lislerud og Stian Espedal.

Sito Invest AS: Tom Helton Michalsen og Markus Michalsen.

Note 12 Egenkapital

Morselskapet

	Aksjekapital	Overkurs	Annen innskutt egenkapital	Udekket tap	Sum egenkapital
Pr 01.01.	354 000	2 373 400	0	-4 053 057	-1 325 657
Ikke registrert kapitalforhøyelse			6 581 625		6 581 625
Årets resultat				-5 382 021	-5 382 021
Pr 31.12.	354 000	2 373 400	6 581 625	-9 435 078	-126 053

Konsern

	Aksjekapital	Overkurs	Annen innskutt egenkapital	Udekket tap	Sum egenkapital
Pr 01.01.	354 000	2 373 400	0	-9 359 628	-6 632 228
Ikke registrert kapitalforhøyelse			6 581 625		6 581 625
Årets resultat			0	-3 916 380	-3 916 380
Pr 31.12.	354 000	2 373 400	6 581 625	-13 276 008	-3 966 983



Noter til regnskapet 2023

Note 13 Fortsatt drift og hendelser etter balansedagen

Konsernets egenkapital utgjør kr -3 966 983 pr 31.12.2023.

Datterselskapet Trebo AS, som har et underskudd på kr -3 793 643 i året og en egenkapital som utgjør kr -3 707 335, har iverksatt ulike tiltak høsten 2023 for å sikre bedre prosjektstyring og tilfredstillende lønnsomhet på prosjekter. Det er i 2023 og 2024 ferdigstilt prosjekter der kontrakt er inngått tidligere år som har vist seg å gi negative bidrag til driften. Styret følger utviklingen løpende. Det blir gjennomført en kapitalforhøyelse i løpet av juli/august 2024 som vil sikre selskapet kapital som oppfyller aksjelovens krav til forsvarlig likviditet og egenkapital.

Basert på de tiltak som er omtalt ovenfor er årsregnskapet for 2023 utarbeidet etter forutsetning om fortsatt drift.