



ÅRSREGNSKAPET FOR REGNSKAPSÅRET 2020 - GENERELL INFORMASJON

Enheten

Organisasjonsnummer:	989 216 538
Organisasjonsform:	Aksjeselskap
Foretaksnavn:	E. HUNDVEN SERVICE OG VEDLIKEHOLD AS
Forretningsadresse:	Bjørkelien 77 5164 LAKSEVÅG

Regnskapsår

Årsregnskapets periode:	01.01.2020 - 31.12.2020
-------------------------	-------------------------

Konsern

Morselskap i konsern:	Nei
-----------------------	-----

Regnskapsregler

Regler for små foretak benyttet:	Ja
Benyttet ved utarbeidelsen av årsregnskapet til selskapet:	Regnskapslovens alminnelige regler

Årsregnskapet fastsatt av kompetent organ

Bekreftet av representant for selskapet:	Olav Erik Hundven
Dato for fastsettelse av årsregnskapet:	05.06.2021

Grunnlag for avgivelse

År 2020: Årsregnskapet er elektronisk innlevert
År 2019: Tall er hentet fra elektronisk innlevert årsregnskap fra 2020

Det er ikke krav til at årsregnskapet m.v. som sendes til Regnskapsregisteret er undertegnet. Kontrollen på at dette er utført ligger hos revisor/enhetens øverste organ. Sikkerheten ivaretas ved at innsender har rolle/rettighet for innsending av årsregnskapet via Altinn, og ved at det bekreftes at årsregnskapet er fastsatt av kompetent organ.

Brønnøysundregistrene, 30.06.2022



Resultatregnskap

Beløp i: NOK	Note	2020	2019
RESULTATREGNSKAP			
Inntekter			
Salgsinntekt		772 660	746 248
Annen driftsinntekt			74 735
Sum inntekter		772 660	820 983
Kostnader			
Varekostnad		3 846	
Lønnskostnad	1	581 602	736 033
Avskrivning på varige driftsmidler	2	249 330	278 794
Annen driftskostnad	3	292 782	289 163
Sum kostnader		1 127 559	1 303 990
Driftsresultat		-354 899	-483 007
Finansinntekter og finanskostnader			
Annen renteinntekt		1 679	5 247
Annen finansinntekt		180 299	175 500
Sum finansinntekter		181 978	180 747
Annen rentekostnad		3 424	5 267
Sum finanskostnader		3 424	5 267
Netto finans		178 555	175 480
Ordinært resultat før skattekostnad		-176 345	-307 527
Ordinært resultat etter skattekostnad		-176 345	-307 527
Årsresultat		-176 345	-307 527
Årsresultat etter minoritetsinteresser		-176 345	-307 527
Overføringer og disponeringer			
Overføringer annen egenkapital		-176 345	-307 527
Sum overføringer og disponeringer		-176 345	-307 527



Balanse

Beløp i: NOK	Note	2020	2019
BALANSE - EIENDELER			
Anleggsmidler			
Immaterielle eiendeler			
Varige driftsmidler			
Maskiner og anlegg	2	93 991	148 981
Driftsløsøre, inventar, verktøy, kontorm.	2	520 964	689 543
Sum varige driftsmidler		614 955	838 523
Finansielle anleggsmidler			
Investeringer i tilknyttet selskap	6	1 289 045	1 259 045
Lån til tilknyttet selskap og felles kontrollert virksomhet	7	2 528 583	2 603 583
Investeringer i aksjer og andeler	8	2 348 500	2 348 500
Andre langsiktige fordringer		40 248	30 143
Sum finansielle anleggsmidler		6 206 376	6 241 271
Sum anleggsmidler		6 821 331	7 079 795
Omløpsmidler			
Varer			
Fordringer			
Kundefordringer		154 624	71 648
Andre kortsiktige fordringer		32 899	21 649
Sum fordringer		187 523	93 297
Investeringer			
Andre finansielle instrumenter	8	582 255	582 255
Sum investeringer		582 255	582 255
Bankinnskudd, kontanter og lignende			
Bankinnskudd, kontanter o.l.	9	165 919	410 642
Sum bankinnskudd, kontanter og lignende		165 919	410 642
Sum omløpsmidler		935 697	1 086 194



Balanse

Beløp i: NOK	Note	2020	2019
SUM EIENDELER		7 757 028	8 165 989
BALANSE - EGENKAPITAL OG GJELD			
Egenkapital			
Innskutt egenkapital			
Selskapskapital	10,11	500 000	500 000
Sum innskutt egenkapital		500 000	500 000
Opptjent egenkapital			
Annen egenkapital	10	6 542 110	6 718 455
Sum opptjent egenkapital		6 542 110	6 718 455
Sum egenkapital		7 042 110	7 218 455
Gjeld			
Langsiktig gjeld			
Annen langsiktig gjeld			
Gjeld til kredittinstitusjoner	12	305 123	383 400
Øvrig langsiktig gjeld		131 982	146 810
Sum annen langsiktig gjeld		437 105	530 210
Sum langsiktig gjeld		437 105	530 210
Kortsiktig gjeld			
Leverandørgjeld		9 218	9 997
Skyldig offentlige avgifter		69 440	230 267
Annen kortsiktig gjeld		199 156	177 060
Sum kortsiktig gjeld		277 813	417 324
Sum gjeld		714 918	947 534
SUM EGENKAPITAL OG GJELD		7 757 028	8 165 989



Brønnøysundregistrene

ÅRSREGNSKAP FOR REGNSKAPSÅRET 2020 - GENERELL INFORMASJON

Journalnummer: 2021 576066

Enheten

Organisasjonsnummer: 989 216 538
Organisasjonsform: Aksjeselskap
Foretaksnavn: E. HUNDVEN SERVICE OG
VEDLIKEHOLD AS
Forretningsadresse: Bjørkelien 77
5164 LAKSEVÅG

Regnskapsår

Årsregnskapets periode: 01.01.2020 - 31.12.2020

Konsern

Morselskap i konsern: Nei

Regnskapsregler

Regler for små foretak benyttet: Ja
Benyttet ved utarbeidelsen av
årsregnskapet til selskapet: Regnskapslovens alminnelige regler

Årsregnskapet fastsatt av kompetent organ

Bekreftet av representant for selskapet: Olav Erik Hundven
Dato for fastsettelse av årsregnskapet: 05.06.2021

Revisjon

Selskapet har besluttet at årsregnskapet
ikke skal revideres: Ja
Årsregnskapet er utarbeidet av ekstern
autorisert regnskapsfører: Ja
Ekstern autorisert regnskapsfører har i
løpet av regnskapsåret bistått ved den
løpende regnskapsføringen eller utført
andre tjenester for selskapet enn å
utarbeide årsregnskapet: Ja

Grunnlag for avgivelse

År 2020: Årsregnskap er elektronisk innlevert.
År 2019: Tall er hentet fra elektronisk innlevert årsregnskap fra 2020.

Det er ikke krav til at årsregnskapet m.v. som sendes til Regnskapsregisteret er undertegnet. Kontrollen på at dette er utført ligger hos revisor/enhetens øverste organ. Sikkerheten ivaretas ved at innsender har rolle/rettighet for innsending av årsregnskapet via Altinn, og ved at det bekreftes at årsregnskapet er fastsatt av kompetent organ.

Brønnøysundregistrene, 17.07.2021

Brønnøysundregistrene
Postadresse: Postboks 900, 8910 Brønnøysund
Telefon: 75 00 75 00
E-post: firmapost@brreg.no Internett: www.brreg.no
Organisasjonsnummer: 974 760 673



Organisasjonsnr: 989 216 538
E. HUNDVEN SERVICE OG
VEDLIKEHOLD AS

RESULTATREGNSKAP

Beløp i: NOK	Note	2020	2019
RESULTATREGNSKAP			
Inntekter			
Salgsinntekt		772 660	746 248
Annen driftsinntekt			74 735
Sum inntekter		772 660	820 983
Kostnader			
Varekostnad		3 846	
Lønnskostnad	1	581 602	736 033
Avskrivning på varige driftsmidler	2	249 330	278 794
Annen driftskostnad	3	292 782	289 163
Sum kostnader		1 127 559	1 303 990
Driftsresultat		-354 899	-483 007
Finansinntekter og finanskostnader			
Annen renteinntekt		1 679	5 247
Annen finansinntekt		180 299	175 500
Sum finansinntekter		181 978	180 747
Annen rentekostnad		3 424	5 267
Sum finanskostnader		3 424	5 267
Netto finans		178 555	175 480
Ordinært resultat før skattekostnad		-176 345	-307 527
Ordinært resultat etter skattekostnad		-176 345	-307 527
Årsresultat		-176 345	-307 527
Årsresultat etter minoritetsinteresser		-176 345	-307 527
Overføringer og disponeringer			
Overføringer annen egenkapital		-176 345	-307 527
Sum overføringer og disponeringer		-176 345	-307 527



Organisasjonsnr: 989 216 538
E. HUNDVEN SERVICE OG
VEDLIKEHOLD AS

BALANSE

<u>Beløp i: NOK</u>	<u>Note</u>	<u>2020</u>	<u>2019</u>
BALANSE - EIENDELER			
Anleggsmidler			
Immaterielle eiendeler			
Varige driftsmidler			
Maskiner og anlegg	2	93 991	148 981
Driftsløsøre, inventar, verktøy, kontorm.	2	520 964	689 543
Sum varige driftsmidler		614 955	838 523
Finansielle anleggsmidler			
Investeringer i tilknyttet selskap	6	1 289 045	1 259 045
Lån til tilknyttet selskap og felles kontrollert virksomhet	7	2 528 583	2 603 583
Investeringer i aksjer og andeler	8	2 348 500	2 348 500
Andre langsiktige fordringer		40 248	30 143
Sum finansielle anleggsmidler		6 206 376	6 241 271
Sum anleggsmidler		6 821 331	7 079 795
Omløpsmidler			
Varer			
Fordringer			
Kundefordringer		154 624	71 648
Andre kortsiktige fordringer		32 899	21 649
Sum fordringer		187 523	93 297
Investeringer			
Andre finansielle instrumenter	8	582 255	582 255
Sum investeringer		582 255	582 255
Bankinnskudd, kontanter og lignende			
Bankinnskudd, kontanter o. l.	9	165 919	410 642
Sum bankinnskudd, kontanter og lignende		165 919	410 642
Sum omløpsmidler		935 697	1 086 194



SUM EIENDELER		7 757 028	8 165 989
BALANSE - EGENKAPITAL OG GJELD			
Egenkapital			
Innskutt egenkapital			
Selskapskapital	10,11	500 000	500 000
Sum innskutt egenkapital		500 000	500 000
Opptjent egenkapital			
Annen egenkapital	10	6 542 110	6 718 455
Sum opptjent egenkapital		6 542 110	6 718 455
Sum egenkapital		7 042 110	7 218 455
Gjeld			
Langsiktig gjeld			
Annen langsiktig gjeld			
Gjeld til			
kredittinstitusjoner	12	305 123	383 400
Øvrig langsiktig gjeld		131 982	146 810
Sum annen langsiktig gjeld		437 105	530 210
Sum langsiktig gjeld		437 105	530 210
Kortsiktig gjeld			
Leverandørgjeld		9 218	9 997
Skyldig offentlige avgifter		69 440	230 267
Annen kortsiktig gjeld		199 156	177 060
Sum kortsiktig gjeld		277 813	417 324
Sum gjeld		714 918	947 534
SUM EGENKAPITAL OG GJELD		7 757 028	8 165 989



Organisasjonsnr: 989 216 538
E. HUNDVEN SERVICE OG
VEDLIKEHOLD AS

NOTEOPPLYSNINGER - SELSKAP - alle poster oppgitt i hele tall

Note

Antall aksjer og aksjeeiere

<u>Aksjeklasse</u>	<u>Ant. aksjer</u>	<u>Pålydende</u>	<u>Bokført verdi</u>
Ordinære aksjer	499.00	1000.00	499000.00
A-aksjer	1.00	1000.00	1000.00

<u>Aksjeeiere - fritekst</u>	<u>Antall</u>	<u>Eierandel</u>	<u>Aksjeklasse</u>
Erik Hundven	499.00	100.00%	Ordinære aksjer
Erik Hundven	1.00	100.00%	A-aksjer

<u>Sum</u>	<u>Sum antall</u>	<u>Sum eierandel</u>
	500.00	100.00%

Note

Ytelser til ledende personer

Er det gitt ytelser til ledende person: Nei

Ytelser til daglig leder

<u>Ytelser</u>	<u>Lønn</u>	<u>Pensj.forpl.</u>	<u>Andre godtgj.</u>
----------------	-------------	---------------------	----------------------

Note

Antall årsverk i regnskapsåret

Virksomheten har hatt følgende antall årsverk:
0.00

Note

Lån og sikkerhetsstillelse til ledende personer og aksjeeiere

Er det gitt lån eller sikkerhetsstillelse til ledende personer: Nei

Note

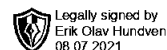
Konsern, tilknyttet selskap og datterselskap

Tilknyttet selskap/datterselskap

<u>Navn og adresse</u>	<u>Eierandel</u>	<u>Stemmeandel</u>	<u>Egenkapital</u>	<u>Resultat</u>
------------------------	------------------	--------------------	--------------------	-----------------



Gråtind	50.00%	50.00%	259000.00	714000.00
Eri Eiendom AS 2019	50.00%	50.00%	1324000.00	-7393000.00
Leo4 AS	17.00%		271000.00	792000.00
Hundven	50.00%	50.00%	275690.00	682985.00
Eiendomsselskap AS				
Efo Eigendomsinvest	25.00%	25.00%	-37000.00	-721000.00
AS (2019)				



E. Hundven Service og Vedlikehold AS

Org.nr 989216538

Årsregnskap 2020

Utarbeidet av:

SpareBank 1 | **Forretningspartner**
SR-BANK

Sparebank 1 Sr-Bank Forretningspartner A
Autorisert regnskapsførerselskap
Grenseveien 21, 4313 SANDNES
www.sparebank1.no/nb/sr-bank/bedrift.html post@srregnskap.no

R^M MEDLEM
N REGNSKAP
NORGE



E. Hundven Service og Vedlikehold AS

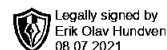
Legally signed by
Erik Olav Hundven
08.07.2021

Resultatregnskap

	Note	2020	2019
DRIFTSINNEKTER OG DRIFTSKOSTNADER			
Driftsinntekter			
Salgsinntekt		772 660	746 248
Annen driftsinntekt		0	74 735
Sum driftsinntekter		772 660	820 983
Driftskostnader			
Varekostnad		3 846	0
Lønnskostnad	1	581 602	736 033
Avskrivning på varige driftsmidler	2	249 330	278 794
Annen driftskostnad	3	292 782	289 163
Sum driftskostnader		1 127 559	1 303 990
DRIFTSRESULTAT		-354 899	-483 007
FINANSINNEKTER OG FINANSKOSTNADER			
Finansinntekter			
Annen renteinntekt		1 679	5 247
Annen finansinntekt		180 299	175 500
Sum finansinntekter		181 979	180 747
Finanskostnader			
Annen rentekostnad		3 424	5 267
Sum finanskostnader		3 424	5 267
NETTO FINANSPOSTER		178 555	175 480
ORDINÆRT RES. FØR SKATTEKOSTNAD		-176 345	-307 527
Skattekostnad på ordinært resultat	4,5	0	0
ORDINÆRT RESULTAT		-176 345	-307 527
ÅRSRESULTAT		-176 345	-307 527
OVERF. OG DISPONERINGER			
Overføringer annen egenkapital		-176 345	-307 527
SUM OVERF. OG DISP.		-176 345	-307 527



E. Hundven Service og Vedlikehold AS

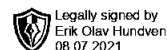


Balanse pr. 31.12.2020

	Note	31.12.2020	31.12.2019
EIENDELER			
ANLEGGSMIDLER			
Varige driftsmidler			
Maskiner og anlegg	2	93 991	148 981
Driftsløsøre, inventar, verktøy, kontorm.	2	520 964	689 543
Sum varige driftsmidler		614 955	838 523
Finansielle anleggsmidler			
Investeringer i tilknyttet selskap	6	1 289 045	1 259 045
Lån til tilknyttet selskap	7	2 528 583	2 603 583
Investeringer i aksjer og andeler	8	2 348 500	2 348 500
Andre langsiktige fordringer		40 248	30 143
Sum finansielle anleggsmidler		6 206 376	6 241 271
SUM ANLEGGSMIDLER		6 821 331	7 079 795
OMLØPSMIDLER			
Fordringer			
Kundefordringer		154 624	71 648
Andre kortsiktige fordringer		32 899	21 649
Sum fordringer		187 523	93 297
Investeringer			
Andre finansielle instrumenter	8	582 255	582 255
Sum investeringer		582 255	582 255
Bankinnskudd, kontanter o.l.	9	165 919	410 642
SUM OMLØPSMIDLER		935 697	1 086 194
SUM EIENDELER		7 757 028	8 165 989



E. Hundven Service og Vedlikehold AS



Balanse pr. 31.12.2020

	Note	31.12.2020	31.12.2019
EGENKAPITAL OG GJELD			
EGENKAPITAL			
Innskutt egenkapital			
Selskapskapital	10,11	500 000	500 000
Sum innskutt egenkapital		500 000	500 000
Opptjent egenkapital			
Annen egenkapital	10	6 542 110	6 718 455
Sum opptjent egenkapital		6 542 110	6 718 455
SUM EGENKAPITAL		7 042 110	7 218 455
GJELD			
LANGSIKTIG GJELD			
Annen langsiktig gjeld			
Gjeld til kredittinstitusjoner	12	305 123	383 400
Øvrig langsiktig gjeld		131 982	146 810
Sum annen langsiktig gjeld		437 105	530 210
SUM LANGSIKTIG GJELD		437 105	530 210
KORTSIKTIG GJELD			
Leverandørgjeld		9 218	9 997
Skyldig offentlige avgifter		69 440	230 267
Annen kortsiktig gjeld		199 156	177 061
SUM KORTSIKTIG GJELD		277 813	417 324
SUM GJELD		714 918	947 534
SUM EGENKAPITAL OG GJELD		7 757 028	8 165 989

7. juli 2021

Erik Hundven
Styrets leder / daglig leder



Noter 2020

Regnskapsprinsipper:

Årsregnskapet er satt opp i samsvar med regnskapsloven og god regnskapsskikk for små foretak.

Omløpsmidler og kortsiktig gjeld

Omløpsmidler og kortsiktig gjeld omfatter normalt poster som forfaller til betaling innen ett år etter siste dag i regnskapsåret, samt poster som knytter seg til varekretsløpet. Omløpsmidler vurderes til laveste verdi av anskaffelseskost og antatt virkelig verdi (Laveste verdis prinsipp).

Anleggsmidler og langsiktig gjeld

Anleggsmidler omfatter eiendeler bestemt til varig eie og bruk for virksomheten. Anleggsmidler er vurdert til anskaffelseskost. Varige driftsmidler føres opp i balansen og avskrives over driftsmidlets forventede økonomiske levetid. Varige driftsmidler nedskrives til virkelig verdi ved verdifall som forventes ikke å være av forbigående art. Nedskrivninger blir reversert når grunnlaget for nedskrivningen ikke lenger finnes å være til stede.

Inntektsføring

Salgsinntekten er provisjonsinntekt av formidling av leiligheter i utlandet. Inntektsføring ved salg skjer på leveringstidspunktet. Tjenester inntektsføres etter hvert som de leveres.

Fordringer

Kundefordringer føres opp i balansen til pålydende etter fradrag for avsetning til påregnelig tap. Avsetning til påregnelig tap gjøres på grunnlag av en individuell vurdering av de enkelte fordringene. I tillegg gjøres det for øvrige kundefordringer en uspesifisert avsetning for å dekke antatt tap.

Andre fordringer er også gjenstand for en tilsvarende vurdering.

Skatt

Skattekostnaden i resultatregnskapet omfatter periodens betalbare skatt som blir utlignet og forfaller til betaling i neste regnskapsår i tillegg til endring i utsatt skatt. Utsatt skatt er beregnet med skattesatsen ved utgangen av regnskapsåret (22 %) på grunnlag av skattereduserende og skatteøkende midlertidige forskjeller som eksisterer mellom regnskapsmessige og skattemessige verdier. I beregningen er det også medtatt skattemessig framførbart underskudd ved regnskapsårets utgang. Skatteøkende og skattereduserende midlertidige forskjeller som reverserer eller kan reversere i samme periode er utlignet og nettoført.



Noter 2020

Note 1 - Lønnskostnad

Selskapet har hatt 1 årsverk i regnskapsåret.

Spesifikasjon av lønnskostnader	I år	I fjor
Lønn	376 700	589 185
Arbeidsgiveravgift	75 997	110 115
Pensjonskostnader	16 680	16 680
Andre lønnsrelaterte ytelser	112 225	20 053
Totalt	581 602	736 033

Daglig leder / styreleder dekker inn årsverket i selskapet.

Note 2 - Tomter, bygninger og annen fast eiendom

Avskrivningstablå

	Maskiner og anlegg	Driftsløsøre, inventar, verktøy, kontorm.	Sum
Anskaffelseskost pr. 1/1	366 138	1 394 508	1 760 646
+ Tilgang	0	25 762	25 762
Anskaffelseskost pr. 31/12	366 138	1 420 270	1 786 408
Akk. av/nedskr. pr 1/1	217 157	704 966	922 123
+ Ordinære avskrivninger	54 989	194 341	249 330
Akk. av/nedskr. pr. 31/12	272 146	899 306	1 171 453
Balanseført verdi pr 31/12	93 991	520 964	614 955
Prosentstans for ord. avskr.	14-20	14-20	

Note 3 - Revisjon

Selskapet oppfyller kravene til fravalg revisor, og dette er valgt. Årsregnskapet er utarbeidet av autorisert regnskapsførerselskap.



Noter 2020

Note 4 - Skattegrunnlag og skattekostnad

Spesifikasjon av årets skattegrunnlag:

Resultat før skattekostnader	-176 345
+ Permanente og andre forskjeller	-173 649
+ Endring i midlertidige forskjeller	134 224
= Inntekt	-215 770

Spesifikasjon av årets skattekostnad:

Beregnet skatt av årets resultat	0
= Sum betalbar skatt	0
+/- Endring i utsatt skatt / utsatt skattefordel	0
= Ordinær skattekostnad	0
Skattesats i inntektsåret	22

Betalbar skatt i balansen består av

Sum betalbar skatt	0
- Refusjon av skatt tiltakspakke 2020	0
= Betalbar skatt i balansen	0

Note 5 - Utsatt skattefordel/utsatt skatt

Utsatt skatt/utsatt skattefordel

	2020	2019
+ Driftsmidler inkl. goodwill	139 090	273 313
+ Utestående fordringer	-347 500	-347 499
- Skattem. fremf. underskudd som utlignes	1 749 147	1 533 377
= Grunnlag utsatt skatt	-1 957 557	-1 607 563
Utsatt skatt	0	0
Negativt grunnlag utsatt skatt	1 957 557	1 607 563
= Grunnlag utsatt skattefordel	1 957 557	1 607 563
Utsatt skattefordel	430 662	353 664
Grunnlag ikke bokført utsatt skattefordel	1 957 557	1 607 564
Ikke bokført utsatt skattefordel	430 662	353 664
Bokført utsatt skattefordel	0	0



Noter 2020

Note 6 - Investering i Tilknyttet selskap

Selskapet har aksjer i følgende tilknyttede selskaper:

Tilknyttet selskap, kontorsted:	Eier- andel %	Stemme- rett %	Årsresultat siste år	Balanseført EK siste år
Gråtind AS (2019), Sandane	50,00 %	50,00 %	259 000	714 000
ERI Eiendom AS (2019), Bergen	50,00 %	50,00 %	1 324 000	-7 393 000
LEO4 AS (2019), Sandane	17,00 %	0,00 %	271 000	792 000
Hundven Eiendomsselskap AS, Bergen	50,00 %	50,00 %	275 690	682 985
EFO Eigendomsinvest AS 2019, Sandane	25,00 %	25,00 %	-37 000	-721 000

Note 7 - Lån til tilknyttet selskap

Lån til tilknyttet selskap er gitt til:

- Efo Eiendomsutvikling AS, kr. 1.135.984
- Gråtind AS, kr. 1.077.599
- Leo 4 AS, kr. 123.000

Note 8 - Andre finansielle instrumenter

Selskapet har aksjer i følgende andre selskaper:

	Antall aksjer	Eier- andel %	Balanse- ført verdi
Norclean Technology AS	100	20,00 %	2 000 000
Øvrige aksjer (under grenseverdiene, se merknad)			500 048
Sum			2 500 048

Spesifikasjonen inneholder alle aksjer der eierandelen er over 10 % eller investeringen utgjør mer enn 50 % av egenkapitalen i årsregnskapet. Øvrige investeringer er inkludert i posten "Øvrige aksjer".

Note 9 - Bankinnskudd, kontanter o.l.

Skattetrekkinnskudd utgjør pr 31.12. i år kr 40 003 og utgjorde pr 31.12. i fjor kr 112 000.



Noter 2020

Note 10 - Egenkapital

	Aksjekapital / selskapskapital	Annen egenkapital	Sum egenkapital
Pr 1.1.	500 000	6 718 455	7 218 455
Anvendt til årsresultat		-176 345	-176 345
Pr 31.12.	500 000	6 542 110	7 042 110

Note 11 - Selskapskapital

Selskapet har 500 aksjer pålydende kr 1 000 pr. aksje, samlet aksjekapital utgjør kr 500 000.

Selskapets aksjekapital er oppdelt i følgende aksjeklasser:

Aksjeklasse	Samlet pålydende	Antall aksjer	Pålydende pr. aksje	Stemmerett pr. aksje	Utbytterett pr. aksje
Ordinære aksjer	499 000	499	1 000	1	1
A-aksjer	1 000	1	1 000	1	1
Sum	500 000	500	1 000		

Selskapet har en aksjonær:

Navn	Antall	Eier- andel	Stemme- rett	Utbytte- rett
Erik Olav Hundven	500	100,00 %	100,00 %	100,00 %

Aksjer eid av selskapets tillitsvalgte:

	Antall	Eier- andel	Stemme- rett	Utbytte- rett
Daglig leder	500	100,00 %	100,00 %	100,00 %
Medlemmer av styret	500	100,00 %	100,00 %	100,00 %

Note 12 - Gjeld til kredittinstitusjoner

Gjeldspost med forfall senere enn 5 år fra balansedagen utgjør pr 31.12. i år kr 105.060 og pr 31.12. i fjor kr 183.00.

Gjeld	I år	I fjor
Gjeld sikret med pant	305 123	383 400