



ÅRSREGNSKAPET FOR REGNSKAPSÅRET 2024 - GENERELL INFORMASJON

Enheten

Organisasjonsnummer: 992 867 442
Organisasjonsform: Aksjeselskap
Foretaksnavn: BWELL NORGE AS
Forretningsadresse: Martin Linges vei 25
1364 FORNEBU

Regnskapsår

Årsregnskapets periode: 01.01.2024 - 31.12.2024

Konsern

Morselskap i konsern: Nei

Regnskapsregler

Regler for små foretak benyttet: Ja
Benyttet ved utarbeidelsen av årsregnskapet til selskapet: Regnskapslovens alminnelige regler

Årsregnskapet fastsatt av kompetent organ

Bekreftet av representant for selskapet: Anne Kathrine Darell Hovland
Dato for fastsettelse av årsregnskapet: 22.04.2025

Grunnlag for avgivelse

År 2024: Årsregnskapet er elektronisk innlevert
År 2023: Tall er hentet fra elektronisk innlevert årsregnskap fra 2024

Det er ikke krav til at årsregnskapet m.v. som sendes til Regnskapsregisteret er undertegnet. Kontrollen på at dette er utført ligger hos revisor/enhetens øverste organ. Sikkerheten ivaretas ved at innsender har rolle/rettighet for innsending av årsregnskapet via Altinn, og ved at det bekreftes at årsregnskapet er fastsatt av kompetent organ.

Brønnøysundregistrene, 24.06.2025



Resultatregnskap

Beløp i: NOK	Note	2024	2023
RESULTATREGNSKAP			
Inntekter			
Salgsinntekt		12 747 469	15 664 037
Annen driftsinntekt		3 000	
Sum inntekter		12 750 469	15 664 037
Kostnader			
Varekostnad		4 407 599	5 022 307
Lønnskostnad	1	4 104 499	4 452 898
Avskrivning av driftsmidler og immaterielle eiendeler	2	72 000	111 000
Annen driftskostnad		3 460 017	4 686 916
Sum kostnader		12 044 114	14 273 120
Driftsresultat		706 355	1 390 916
Finansinntekter og finanskostnader			
Annen renteinntekt		8 124	1 765
Annen finansinntekt			15 916
Sum finansinntekter		8 124	17 681
Annen rentekostnad		320 852	194 930
Annen finanskostnad		234 494	15 204
Sum finanskostnader		555 346	210 134
Netto finans		-547 222	-192 453
Resultat før skattekostnad		159 133	1 198 463
Skattekostnad på resultat	3	59 807	263 662
Årsresultat	4	99 326	934 801
Årsresultat etter minoritetsinteresser		99 326	934 801
Totalresultat		99 326	934 801
Overføringer og disponeringer			



Resultatregnskap

Beløp i: NOK	Note	2024	2023
Avsatt til annen egenkapital		99 326	934 801
Sum overføringer og disponeringer		99 326	934 801



Balanse

Beløp i: NOK	Note	2024	2023
BALANSE - EIENDELER			
Anleggsmidler			
Immaterielle eiendeler			
Konsesjoner, patenter o.l.	2	72 000	90 000
Utsatt skattefordel	3	7 810	16 610
Sum immaterielle eiendeler		79 810	106 610
Varige driftsmidler			
Driftsløsøre, inventar o.a. utstyr	2, 5	310 000	57 000
Sum varige driftsmidler		310 000	57 000
Finansielle anleggsmidler			
Andre langsiktige fordringer		1 217	
Sum finansielle anleggsmidler		1 217	
Sum anleggsmidler		391 027	163 610
Omløpsmidler			
Varer			
Sum varer	6	8 157 085	8 319 290
Fordringer			
Kundefordringer	7	526 122	602 758
Andre kortsiktige fordringer		192 472	229 739
Sum fordringer		718 594	832 497
Bankinnskudd, kontanter og lignende			
Bankinnskudd, kontanter o.l.	8	289 820	473 647
Sum bankinnskudd, kontanter og lignende		289 820	473 647
Sum omløpsmidler		9 165 499	9 625 434
SUM EIENDELER		9 556 526	9 789 044

BALANSE - EGENKAPITAL OG GJELD



Balanse

Beløp i: NOK	Note	2024	2023
Egenkapital			
Innskutt egenkapital			
Aksjekapital	9	100 000	100 000
Sum innskutt egenkapital		100 000	100 000
Opptjent egenkapital			
Annen egenkapital		1 338 343	1 239 017
Sum opptjent egenkapital		1 338 343	1 239 017
Sum egenkapital	4	1 438 343	1 339 017
Gjeld			
Langsiktig gjeld			
Utsatt skatt	3		
Annen langsiktig gjeld			
Gjeld til kredittinstitusjoner	5	323 653	146 587
Sum annen langsiktig gjeld		323 653	146 587
Sum langsiktig gjeld		323 653	146 587
Kortsiktig gjeld			
Gjeld til kredittinstitusjoner		2 359 111	1 824 517
Leverandørgjeld		1 363 429	4 661 846
Betalbar skatt	3	51 007	278 270
Skyldig offentlige avgifter		723 687	1 202 678
Annen kortsiktig gjeld		3 297 297	336 128
Sum kortsiktig gjeld		7 794 531	8 303 440
Sum gjeld		8 118 184	8 450 027
SUM EGENKAPITAL OG GJELD		9 556 526	9 789 044



Brønnøysundregistrene

ÅRSREGNSKAP FOR REGNSKAPSÅRET 2024 - GENERELL INFORMASJON

Journalnummer: 2025 548254

Enheten

Organisasjonsnummer: 992 867 442
Organisasjonsform: Aksjeselskap
Foretaksnavn: BWELL NORGE AS
Forretningsadresse: Martin Linges vei 25
1364 FORNEBU

Regnskapsår

Årsregnskapets periode: 01.01.2024 - 31.12.2024

Konsern

Morselskap i konsern: Nei

Regnskapsregler

Regler for små foretak benyttet: Ja
Benyttet ved utarbeidelsen av
årsregnskapet til selskapet: Regnskapslovens alminnelige regler

Årsregnskapet fastsatt av kompetent organ

Bekreftet av representant for selskapet: Anne Kathrine Darell Hovland
Dato for fastsettelse av årsregnskapet: 22.04.2025

Revisjon

Årsregnskapet er utarbeidet av ekstern
autorisert regnskapsfører: Ja
Ekstern autorisert regnskapsfører har i
løpet av regnskapsåret bistått ved den
løpende regnskapsføringen eller utført
andre tjenester for selskapet enn å
utarbeide årsregnskapet: Ja

Grunnlag for avgivelse

År 2024: Årsregnskap er elektronisk innlevert.
År 2023: Tall er hentet fra elektronisk innlevert årsregnskap fra 2024.

Det er ikke krav til at årsregnskapet m.v. som sendes til Regnskapsregisteret er undertegnet. Kontrollen på at dette er utført ligger hos revisor/enhetens øverste organ. Sikkerheten ivaretas ved at innsender har rolle/rettighet for innsending av årsregnskapet via Altinn, og ved at det bekreftes at årsregnskapet er fastsatt av kompetent organ.

Brønnøysundregistrene, 23.06.2025



Organisasjonsnr: 992 867 442
BWELL NORGE AS

RESULTATREGNSKAP

Beløp i: NOK	Note	2024	2023
RESULTATREGNSKAP			
Inntekter			
Salgsinntekt		12 747 469	15 664 037
Annen driftsinntekt		3 000	
Sum inntekter		12 750 469	15 664 037
Kostnader			
Varekostnad		4 407 599	5 022 307
Lønnskostnad	1	4 104 499	4 452 898
Avskrivning av driftsmidler og immaterielle eiendeler	2	72 000	111 000
Annen driftskostnad		3 460 017	4 686 916
Sum kostnader		12 044 114	14 273 120
Driftsresultat		706 355	1 390 916
Finansinntekter og finanskostnader			
Annen renteinntekt		8 124	1 765
Annen finansinntekt			15 916
Sum finansinntekter		8 124	17 681
Annen rentekostnad		320 852	194 930
Annen finanskostnad		234 494	15 204
Sum finanskostnader		555 346	210 134
Netto finans		-547 222	-192 453
Resultat før skattekostnad		159 133	1 198 463
Skattekostnad på resultat	3	59 807	263 662
Årsresultat	4	99 326	934 801
Årsresultat etter minoritetsinteresser		99 326	934 801
Totalresultat		99 326	934 801
Overføringer og disponeringer			
Avsatt til annen egenkapital		99 326	934 801
Sum overføringer og disponeringer		99 326	934 801



Organisasjonsnr: 992 867 442
BWELL NORGE AS

BALANSE

Beløp i: NOK	Note	2024	2023
BALANSE - EIENDELER			
Anleggsmidler			
Immaterielle eiendeler			
Konsesjoner, patenter o.l.	2	72 000	90 000
Utsatt skattefordel	3	7 810	16 610
Sum immaterielle eiendeler		79 810	106 610
Varige driftsmidler			
Driftsløsøre, inventar o. a. utstyr	2, 5	310 000	57 000
Sum varige driftsmidler		310 000	57 000
Finansielle anleggsmidler			
Andre langsiktige fordringer		1 217	
Sum finansielle anleggsmidler		1 217	
Sum anleggsmidler		391 027	163 610
Omløpsmidler			
Varer			
Sum varer	6	8 157 085	8 319 290
Fordringer			
Kundefordringer	7	526 122	602 758
Andre kortsiktige fordringer		192 472	229 739
Sum fordringer		718 594	832 497
Bankinnskudd, kontanter og lignende			
Bankinnskudd, kontanter o. l.	8	289 820	473 647
Sum bankinnskudd, kontanter og lignende		289 820	473 647
Sum omløpsmidler		9 165 499	9 625 434
SUM EIENDELER		9 556 526	9 789 044
BALANSE - EGENKAPITAL OG GJELD			
Egenkapital			
Innskutt egenkapital			
Aksjekapital	9	100 000	100 000
Sum innskutt egenkapital		100 000	100 000



Opptjent egenkapital			
Annen egenkapital		1 338 343	1 239 017
Sum opptjent egenkapital		1 338 343	1 239 017
Sum egenkapital	4	1 438 343	1 339 017
Gjeld			
Langsiktig gjeld			
Utsatt skatt	3		
Annen langsiktig gjeld			
Gjeld til			
kredittinstitusjoner	5	323 653	146 587
Sum annen langsiktig gjeld		323 653	146 587
Sum langsiktig gjeld		323 653	146 587
Kortsiktig gjeld			
Gjeld til			
kredittinstitusjoner		2 359 111	1 824 517
Leverandørgjeld		1 363 429	4 661 846
Betalbar skatt	3	51 007	278 270
Skyldig offentlige avgifter		723 687	1 202 678
Annen kortsiktig gjeld		3 297 297	336 128
Sum kortsiktig gjeld		7 794 531	8 303 440
Sum gjeld		8 118 184	8 450 027
SUM EGENKAPITAL OG GJELD		9 556 526	9 789 044



Organisasjonsnr: 992 867 442
BWELL NORGE AS

NOTEOPPLYSNINGER - SELSKAP - alle poster oppgitt i hele tall

Note

1

Antall årsverk i regnskapsåret
7.00

Sum Beløp

Balanseført verdi 31.12. Varige driftsmidler Immaterielle eiend.

Konsernregnskap

Morselskapet sitt navn

Forretningskontor for morselskapet

Begrunnelse for at datterselskap er utelatt fra konsolideringen

Samlet beløp - tilknyttet selskap Årets Fjorårets

Samlet beløp - foretak i samme konsern Årets Fjorårets

Samlet beløp - foretak i samme konsern Årets Fjorårets

Samlet beløp - felles kontrollert virksomhet Årets Fjorårets

Pantstillelse Beløp

Beholdning av egne aksjer Antall Pålydende Andel av aksjek.



NITTER AS

Til generalforsamlingen i
BWELL NORGE AS

Statsautorisert revisor Halfdan Nitter

Fekjan 7b - 1394 Nesbru
Telefon 66 98 02 00

Bankkonto 8601 29 36925

halfdan@nitter.as
www.nitter.as

Foretaksnr 990 474 729

UAVHENGIG REVISORS BERETNING

Konklusjon

Vi har revidert BWELL NORGE AS årsregnskap som viser et overskudd på kr 99 326. Årsregnskapet består av balanse per 31. desember 2024, resultatregnskap for regnskapsåret avsluttet per denne datoen og noter til årsregnskapet, herunder et sammendrag av viktige regnskapsprinsipper.

Etter vår mening

- Oppfyller årsregnskapet gjeldende lovkrav
- Gir årsregnskapet et rettvisende bilde av selskapets finansielle stilling pr 31. desember 2024, og av dets resultat og kontantstrømmer for regnskapsåret avsluttet per denne datoen i samsvar med regnskapslovens regler og god regnskapsskikk i Norge

Grunnlag for konklusjonen

Vi har gjennomført revisjonen i samsvar med International Standards on Auditing (ISA-ene). Våre oppgaver og plikter i henhold til disse standardene er beskrevet nedenfor under *Revisors oppgaver og plikter ved revisjon av årsregnskapet*. Vi er uavhengige av BWELL NORGE AS i samsvar med kravene i relevante lover og forskrifter i Norge og International Code of Ethics for Professional Accountants (inkludert internasjonale uavhengighetsstandarder) utstedt av International Ethics Standards Board for Accountants (IESBA-reglene), og vi har overholdt våre øvrige etiske forpliktelser i samsvar med disse kravene. Innhentet revisjonsbevis er etter vår vurdering tilstrekkelig og hensiktsmessig som grunnlag for vår konklusjon.

Ledelsens ansvar

Ledelsen er ansvarlig for å utarbeide årsregnskapet, og for at det gir et rettvisende bilde i samsvar med regnskapslovens regler og god regnskapsskikk i Norge. Ledelsen er også ansvarlig for slik intern kontroll som den finner nødvendig for å kunne utarbeide et årsregnskap som ikke inneholder vesentlig feilinformasjon, verken som følge av misligheter eller utilsiktede feil.

Ved utarbeidelsen av årsregnskapet må ledelsen ta standpunkt til selskapets evne til fortsatt drift og opplyse om forhold av betydning for fortsatt drift. Forutsetningen om fortsatt drift skal legges til grunn for årsregnskapet så lenge det ikke er sannsynlig at selskapet vil bli avviklet.

Revisors oppgaver og plikter ved revisjonen av årsregnskapet

Vårt mål er å oppnå betryggende sikkerhet for at årsregnskapet som helhet ikke inneholder vesentlig feilinformasjon, verken som følge av misligheter eller utilsiktede feil, og å avgi en revisjonsberetning som inneholder vår konklusjon. Betryggende sikkerhet er en høy grad av sikkerhet, men ingen garanti for at en revisjon utført i samsvar med ISA-ene (International Standards On Auditing), alltid vil avdekke vesentlig feilinformasjon. Feilinformasjon kan oppstå som følge av misligheter eller utilsiktede feil. Feilinformasjon er å anse som vesentlig dersom den enkeltvis eller samlet med rimelighet kan forventes å påvirke de



NITTER AS

økonomiske beslutningene som brukerne foretar på grunnlag av årsregnskapet.

Som del av en revisjon i samsvar med ISA-ene, utøver vi profesjonelt skjønn og utviser profesjonell skepsis gjennom hele revisjonen. I tillegg:

- identifiserer og vurderer vi risikoen for vesentlig feilinformasjon i årsregnskapet, enten det skyldes misligheter eller utilsiktede feil. Vi utformer og gjennomfører revisjons handlinger for å håndtere slike risikoen, og innhenter revisjonsbevis som er tilstrekkelig og hensiktsmessig som grunnlag for vår konklusjon. Risikoen for at vesentlig feilinformasjon som følge av misligheter ikke blir avdekket, er høyere enn for feilinformasjon som skyldes utilsiktede feil, siden misligheter kan innebære samarbeid, forfalskning, bevisste utelatelser, uriktige fremstillinger eller overstyring av intern kontroll.
- opparbeider vi oss en forståelse av interne kontroll som er relevant for revisjonen, for å utforme revisjons handlinger som er hensiktsmessige etter omstendighetene, men ikke for å gi uttrykk for en mening om effektiviteten av selskapets interne kontroll.
- evaluerer vi om de anvendte regnskapsprinsippene er hensiktsmessige og om regnskapsestimaterne og tilhørende noteopplysninger utarbeidet av ledelsen er rimelige.
- konkluderer vi på om ledelsens bruk av fortsatt drift-forutsetningen er hensiktsmessig, og, basert på innhentede revisjonsbevis, hvorvidt det foreligger vesentlig usikkerhet knyttet til hendelser eller forhold som kan skape tvil av betydning om selskapets evne til fortsatt drift. Dersom vi konkluderer med at det eksisterer vesentlig usikkerhet, kreves det at vi i revisjonsberetningen henleder oppmerksomheten på tilleggsopplysningene i årsregnskapet, eller, dersom slike tilleggsopplysninger ikke er tilstrekkelige, at vi modifierer vår konklusjon. Våre konklusjoner er basert på revisjonsbevis innhentet frem til datoen for revisjonsberetningen. Etterfølgende hendelser eller forhold kan imidlertid medføre at selskapet ikke kan fortsette driften.
- evaluerer vi den samlede presentasjonen, strukturen og innholdet i årsregnskapet, inkludert tilleggsopplysningene, og hvorvidt årsregnskapet gir uttrykk for de underliggende transaksjonene og hendelsene på en måte som gir et rettvisende bilde.

Vi kommuniserer med styret blant annet om det planlagte omfanget av revisjonen og til hvilken tid revisjonsarbeidet skal utføres. Vi utveksler også informasjon om forhold av betydning som vi har avdekket i løpet av revisjonen, herunder om eventuelle svakheter av betydning i den interne kontrollen.

Nesbru, 22. april 2025


Halfdan Nitter





Årsregnskap 2024 Bwell Norge AS


**Resultatregnskap
Balanse
Noter til regnskapet**

Org.nr.: 992 867 442

 BankID Signing
Kathrine Darell Hovland
2025-06-13

 BankID Signing
Fredrik Brodtkorb
2025-06-13

 BankID Signing
Lone Stageboe Lekang
2025-06-15

 BankID Signing
Tonje Sarhaug Ameln
2025-06-15







Resultatregnskap

Bwell Norge AS

Driftsinntekter og driftskostnader	Note	2024	2023
Salgsinntekt		12 747 469	15 664 037
Annen driftsinntekt		3 000	0
Sum driftsinntekter		<u>12 750 469</u>	<u>15 664 037</u>
Varekostnad		4 407 599	5 022 307
Lønnskostnad	1	4 104 499	4 452 898
Avskrivning av driftsmidler og immaterielle eiendeler	2	72 000	111 000
Annen driftskostnad		3 460 017	4 686 916
Sum driftskostnader		<u>12 044 114</u>	<u>14 273 120</u>
Driftsresultat		<u>706 355</u>	<u>1 390 916</u>
Finansinntekter og finanskostnader			
Annen renteinntekt		8 124	1 765
Annen finansinntekt		0	15 916
Annen rentekostnad		320 852	194 930
Annen finanskostnad		234 494	15 204
Resultat av finansposter		<u>-547 222</u>	<u>-192 453</u>
Resultat før skattekostnad		159 133	1 198 463
Skattekostnad på resultat	3	59 807	263 662
Årsresultat	4	<u>99 326</u>	<u>934 801</u>
Overføringer			
Avsatt til annen egenkapital		99 326	934 801
Sum overføringer		<u>99 326</u>	<u>934 801</u>

Bwell Norge AS

Side 2

 BankID Signing
Kathrine Darell Hovland
2025-06-13 BankID Signing
Fredrik Brodtkorb
2025-06-13 BankID Signing
Lone Stageboe Lekang
2025-06-15 BankID Signing
Tonje Sarhaug Ameln
2025-06-15






Balanse

Bwell Norge AS

Eiendeler	Note	2024	2023
Anleggsmidler			
Immaterielle eiendeler			
Konsesjoner, patenter o.l.	2	72 000	90 000
Utsatt skattefordel	3	7 810	16 610
Sum immaterielle eiendeler		<u>79 810</u>	<u>106 610</u>
Varige driftsmidler			
Driftsløsøre, inventar o.a. utstyr	2, 5	310 000	57 000
Sum varige driftsmidler		<u>310 000</u>	<u>57 000</u>
Finansielle anleggsmidler			
Andre langsiktige fordringer		1 217	0
Sum finansielle anleggsmidler		<u>1 217</u>	<u>0</u>
Sum anleggsmidler		<u>391 027</u>	<u>163 610</u>
Omløpsmidler			
Lager av varer og annen beholdning	6	8 157 085	8 319 290
Fordringer			
Kundefordringer	7	526 122	602 758
Andre kortsiktige fordringer		192 472	229 739
Sum fordringer		<u>718 594</u>	<u>832 497</u>
Bankinnskudd, kontanter o.l.	8	289 820	473 647
Sum omløpsmidler		<u>9 165 499</u>	<u>9 625 434</u>
Sum eiendeler		<u>9 556 526</u>	<u>9 789 044</u>

Bwell Norge AS

Side 3

 BankID Signing
Kathrine Darell Hovland
2025-06-13 BankID Signing
Fredrik Brodtkorb
2025-06-13 BankID Signing
Lone Stageboe Lekang
2025-06-15 BankID Signing
Tonje Sarhaug Ameln
2025-06-15






Balanse

Bwell Norge AS

Egenkapital og gjeld	Note	2024	2023
Egenkapital			
Innskutt egenkapital			
Aksjekapital	9	100 000	100 000
Sum innskutt egenkapital		<u>100 000</u>	<u>100 000</u>
Opptjent egenkapital			
Annen egenkapital		1 338 343	1 239 017
Sum opptjent egenkapital		<u>1 338 343</u>	<u>1 239 017</u>
Sum egenkapital	4	<u>1 438 343</u>	<u>1 339 017</u>
Gjeld			
Avsetning for forpliktelser			
Annen langsiktig gjeld			
Gjeld til kredittinstitusjoner	5	323 653	146 587
Sum annen langsiktig gjeld		<u>323 653</u>	<u>146 587</u>
Kortsiktig gjeld			
Gjeld til kredittinstitusjoner		2 359 111	1 824 517
Leverandørgjeld		1 363 429	4 661 846
Betalbar skatt	3	51 007	278 270
Skyldig offentlige avgifter		723 687	1 202 678
Annen kortsiktig gjeld		3 297 297	336 128
Sum kortsiktig gjeld		<u>7 794 531</u>	<u>8 303 440</u>
Sum gjeld		<u>8 118 184</u>	<u>8 450 027</u>
Sum egenkapital og gjeld		<u>9 556 526</u>	<u>9 789 044</u>

Bwell Norge AS

Side 4

 BankID Signing
Kathrine Darell Hovland
2025-06-13 BankID Signing
Fredrik Brodtkorb
2025-06-13 BankID Signing
Lone Stageboe Lekang
2025-06-15 BankID Signing
Tonje Sarhaug Ameln
2025-06-15



Balanse

Bwell Norge AS

Lysaker, 22.04.2025

Styret i Bwell Norge AS

Fredrik Brodtkorb
styreleder


Tonje Sørhaug Ameln
styremedlem

Lone Stageboe Lekang
styremedlem


Anne Kathrine Darell Hovland
styremedlem/daglig leder

Bwell Norge AS

Side 5

 BankID Signing
Kathrine Darell Hovland
2025-06-13

 BankID Signing
Fredrik Brodtkorb
2025-06-13

 BankID Signing
Lone Stageboe Lekang
2025-06-15

 BankID Signing
Tonje Sørhaug Ameln
2025-06-15



Noter

Bwell Norge AS

Regnskapsprinsipper

Årsregnskapet er satt opp i samsvar med regnskapsloven og NRS 8 - God regnskapsskikk for små foretak.

Driftsinntekter

Inntektsføring ved salg av varer skjer på leveringstidspunktet. Tjenester inntektsføres etter hvert som de leveres.

Skatt

Skattekostnaden i resultatregnskapet omfatter både periodens betalbare skatt og endring i utsatt skatt. Utsatt skatt er beregnet med 22 % på grunnlag av de midlertidige forskjeller som eksisterer mellom regnskapsmessige og skattemessige verdier, samt ligningsmessig underskudd til fremføring ved utgangen av regnskapsåret. Skatteøkende og skattereduserende midlertidige forskjeller som reverserer eller kan reverseres i samme periode er utlignet og nettoført.

Klassifisering og vurdering av anleggsmidler

Anleggsmidler omfatter eiendeler bestemt til varig eie og bruk. Anleggsmidler er vurdert til anskaffelseskost. Varige driftsmidler balanseføres og avskrives over driftsmidlets økonomiske levetid. Varige driftsmidler nedskrives til gjenvinnbart beløp ved verdifall som forventes ikke å være forbigående. Gjenvinnbart beløp er det høyeste av netto salgsverdi og verdi i bruk. Verdi i bruk er nåverdi av fremtidige kontantstrømmer knyttet til eiendelen. Nedskrivningen reverseres når grunnlaget for nedskrivningen ikke lenger er til stede.

Klassifisering og vurdering av omløpsmidler

Omløpsmidler og kortsiktig gjeld omfatter normalt poster som forfaller til betaling innen ett år etter balansedagen, samt poster som knytter seg til varekretsløpet. Omløpsmidler vurderes til laveste verdi av anskaffelseskost og virkelig verdi.


Varer


Varer er vurdert til det laveste av anskaffelseskost og netto salgsverdi.


Fordringer

Kundefordringer og andre fordringer oppføres til pålydende etter fradrag for avsetning til forventet tap. Avsetning til tap gjøres på grunnlag av en individuell vurdering av de enkelte fordringene.

Bwell Norge AS

 BankID Signing
Kathrine Darell Hovland
2025-06-13

 BankID Signing
Fredrik Brodtkorb
2025-06-13

 BankID Signing
Lone Stageboe Lekang
2025-06-15

 BankID Signing
Tonje Sarhaug Ameln
2025-06-15

Side 6



Noter

Bwell Norge AS

Note 1 Lønnskostnader og ytelser, godtgjørelser til daglig leder, styret og revisor

Lønnskostnader	2024	2023
Lønninger	3 468 443	3 830 827
Arbeidsgiveravgift	553 187	631 618
Pensjonskostnader	0	178 706
Andre ytelser	82 869	-188 253
Sum	4 104 499	4 452 898

Selskapet har i 2024 sysselsatt 7 årsverk.

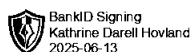

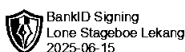
Note 2 Anleggsmidler

	Driftsløsøre, inventar ol.	Produkt- utvikling	Inventar og innredning
Anskaffelseskost pr. 01.01.24		90 000	67 704
+ Tilgang kjøpte driftsmidler	364 000		
- Avgang i året			
= Anskaffelseskost 31.12.24	364 000	90 000	67 704
Akkumulerte avskrivninger 31.12.24	54 000	18 000	67 704
= Bokført verdi 31.12.24	310 000	72 000	0
Årets ordinære avskrivninger	54 000	18 000	
Økonomisk levetid	5 år	5 år	5 år

	Transport- midler	Sum
Anskaffelseskost pr. 01.01.24	673 000	830 704
+ Tilgang kjøpte driftsmidler		364 000
- Avgang i året	379 000	379 000
= Anskaffelseskost 31.12.24	294 000	815 704
Akkumulerte avskrivninger 31.12.24	294 000	433 704
= Bokført verdi 31.12.24	0	382 000
Årets ordinære avskrivninger		72 000
Økonomisk levetid	5 år	

Bwell Norge AS

Side 7

BankID Signing
Kathrine Darell Hovland
2025-06-13BankID Signing
Fredrik Brodtkorb
2025-06-13BankID Signing
Lone Stageboe Lekang
2025-06-15BankID Signing
Tonje Sarhaug Ameln
2025-06-15



Noter

Bwell Norge AS

Note 3 Skatt

Årets skattekostnad	2024	2023
Resultatført skatt på ordinært resultat:		
Betalbar skatt	51 007	278 270
Endring i utsatt skattefordel	8 800	-14 608
Skattekostnad ordinært resultat	59 807	263 662
Skattepliktig inntekt:		
Resultat før skatt	159 133	1 198 463
Permanente forskjeller	112 718	0
Endring i midlertidige forskjeller	-40 000	66 400
Skattepliktig inntekt	231 850	1 264 863
Betalbar skatt i balansen:		
Betalbar skatt på årets resultat	51 007	278 270
Sum betalbar skatt i balansen	51 007	278 270

Skatteeffekten av midlertidige forskjeller som har gitt opphav til utsatt skatt og utsatte skattefordeler, spesifisert på typer av midlertidige forskjeller


	2024	2023	Endring
Varige driftsmidler	-35 499	-75 500	-40 000
Sum	-35 499	-75 500	-40 000
Grunnlag for utsatt skattefordel	-35 499	-75 500	-40 000
Utsatt skattefordel (22 %)	-7 810	-16 610	-8 800


Note 4 Egenkapital


	Aksjekapital	Annen egenkapital	Udekket tap	Sum egenkapital
Egenkapital Pr. 01.01.2024	100 000	1 239 017	0	1 339 017
Årets resultat		99 326	0	99 326
Pr. 31.12.2024	100 000	1 338 343	0	1 438 343

Bwell Norge AS

Side 8

 BankID Signing
Kathrine Darell Hovland
2025-06-13

 BankID Signing
Fredrik Brodtkorb
2025-06-13

 BankID Signing
Lone Stageboe Lekang
2025-06-15

 BankID Signing
Tonje Sarhaug Ameln
2025-06-15



Noter

Bwell Norge AS

Note 5 Pantstillelser og garantier

	31.12.2024	31.12.2023
Pantsikret gjeld, pantstillelser og garantier		
Langsiktig gjeld til kredittinstitusjoner	-323 653	-146 587
Sum	-323 653	-146 587
Regnskapsført verdi av pantsikrede eiendeler		
Transportmidler	310 000	57 000
Varelager	8 157 085	8 319 290
Kundefordringer	526 122	602 758
Sum	8 993 207	8 979 048

Note 6 Varer

	2024	2023
Varelager		
Lager av egentilvirkede ferdigvarer	8 157 085	8 319 290
Sum varelager	8 157 085	8 319 290

Varelageret er vurdert til anskaffelseskost. Varelageret er stilt som sikkerhet.

Note 7 Kundefordringer

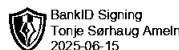
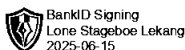

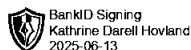
	2024	2023
Kundefordringer til pålydende	526 122	602 758
Balanseført verdi av kundefordringer 31.12	526 122	602 758
Realiserte tap	0	44 412

Det er ikke gjort avsetninger for tap på krav og ikke vurdert det til å være behov for å gjøre det.

Note 8 Bankinnskudd

Innestående midler på skattetrekkskonto (bundne midler) er på kr. 179 948, hermed forbundet trekkansvar kr. 180 594.

Bwell Norge AS



Side 9



Noter

Bwell Norge AS

Note 9 Aksjonærer

Aksjekapitalen i Bwell Norge AS pr. 31.12 består av:

	Antall	Pålydende	Bokført
Ordinære aksjer	1 000	100,0	100 000
Sum	1 000		100 000

Eierstruktur


Aksjonærer i % pr. 31.12:


	Ordinære	Eierandel	Stemmeandel
Tonje Sørhaug Ameln	334	33,4	33,4
Anne Kathrine Darell Hovland	333	33,3	33,3
Lone Stageboe Lekang	333	33,3	33,3
Totalt antall aksjer	1 000	100,0	100,0


Aksjer eiet av medlemmer i styret og daglig leder:

Navn	Verv	Ordinære
Lone Stageboe Lekang	styremedlem	333
Tonje Sørhaug Ameln	styremedlem	334
Anne Kathrine Darell Hovland	styremedlem/daglig leder	333
Totalt antall aksjer		1 000

Bwell Norge AS

 BankID Signing
Kathrine Darell Hovland
2025-06-13

 BankID Signing
Fredrik Brodtkorb
2025-06-13

 BankID Signing
Lone Stageboe Lekang
2025-06-15

 BankID Signing
Tonje Sørhaug Ameln
2025-06-15

Side 10