



ÅRSREGNSKAPET FOR REGNSKAPSÅRET 2023 - GENERELL INFORMASJON

Enheten

Organisasjonsnummer: 921 773 919
Organisasjonsform: Aksjeselskap
Foretaksnavn: BTIG NORWAY AS
Forretningsadresse: Haakon VII's gate 2
0161 OSLO

Regnskapsår

Årsregnskapets periode: 01.01.2023 - 31.12.2023

Konsern

Morselskap i konsern: Nei

Regnskapsregler

Regler for små foretak benyttet: Ja
Benyttet ved utarbeidelsen av årsregnskapet til selskapet: Regnskapslovens alminnelige regler

Årsregnskapet fastsatt av kompetent organ

Bekreftet av representant for selskapet: Erik Nicolaj Rønnov
Dato for fastsettelse av årsregnskapet: 21.03.2024

Grunnlag for avgivelse

År 2023: Årsregnskapet er elektronisk innlevert
År 2022: Tall er hentet fra elektronisk innlevert årsregnskap fra 2023

Det er ikke krav til at årsregnskapet m.v. som sendes til Regnskapsregisteret er undertegnet. Kontrollen på at dette er utført ligger hos revisor/enhetens øverste organ. Sikkerheten ivaretas ved at innsender har rolle/rettighet for innsending av årsregnskapet via Altinn, og ved at det bekreftes at årsregnskapet er fastsatt av kompetent organ.

Brønnøysundregistrene, 27.04.2025



Resultatregnskap

Beløp i: NOK	Note	2023	2022
RESULTATREGNSKAP			
Inntekter			
Salgsinntekt		8 315 988	5 154 060
Sum inntekter		8 315 988	5 154 060
Kostnader			
Lønnskostnad	1	9 707 887	10 896 339
Avskrivning av driftsmidler	2	22 134	56 515
Annen driftskostnad	1	5 613 207	3 899 254
Sum kostnader		15 343 228	14 852 108
Driftsresultat		-7 027 240	-9 698 048
Finansinntekter og finanskostnader			
Annen renteinntekt		22 500	6 733
Annen finansinntekt		4 016	86 814
Sum finansinntekter		26 516	93 547
Annen finanskostnad		66 347	52 824
Sum finanskostnader		66 347	52 824
Netto finans		-39 832	40 724
Ordinært resultat før skattekostnad		-7 067 071	-9 657 324
Skattekostnad på resultat	3		
Ordinært resultat etter skattekostnad		-7 067 071	-9 657 324
Årsresultat		-7 067 071	-9 657 324
Årsresultat etter minoritetsinteresser		-7 067 071	-9 657 324
Totalresultat		-7 067 071	-9 657 324
Overføringer og disponeringer			
Udekket tap		-7 067 071	-9 657 324
Sum overføringer og disponeringer	4	-7 067 071	-9 657 324



Resultatregnskap

Beløp i: NOK	Note	2023	2022
---------------------	-------------	-------------	-------------



Balanse

Beløp i: NOK	Note	2023	2022
BALANSE - EIENDELER			
Anleggsmidler			
Immaterielle eiendeler			
Utsatt skattefordel	3		
Varige driftsmidler			
Tomter, bygninger o.a. fast eiendom	2		
Maskiner og anlegg	2		
Driftsløsøre, inventar o.a. utstyr	2	30 628	52 762
Sum varige driftsmidler		30 628	52 762
Finansielle anleggsmidler			
Lån til foretak i samme konsern	7		
Lån til tilknyttet selskap og felles kontrollert virksomhet	7		
Sum anleggsmidler		30 628	52 762
Omløpsmidler			
Varer			
Fordringer			
Kundefordringer			224 469
Andre kortsiktige fordringer		593 629	600 301
Konsernfordringer	7		
Sum fordringer		593 629	824 771
Bankinnskudd, kontanter og lignende			
Bankinnskudd, kontanter o.l.	5	16 209 147	8 418 998
Sum bankinnskudd, kontanter og lignende		16 209 147	8 418 998
Sum omløpsmidler		16 802 776	9 243 768
SUM EIENDELER		16 833 405	9 296 531

BALANSE - EGENKAPITAL OG GJELD



Balanse

Beløp i: NOK	Note	2023	2022
Egenkapital			
Innskutt egenkapital			
Aksjekapital	4, 6	42 960 000	28 960 000
Sum innskutt egenkapital		42 960 000	28 960 000
Opptjent egenkapital			
Udekket tap	4	29 681 323	22 614 252
Sum opptjent egenkapital		-29 681 323	-22 614 252
Sum egenkapital		13 278 677	6 345 748
Gjeld			
Langsiktig gjeld			
Utsatt skatt	3		
Annen langsiktig gjeld			
Langsiktig konserngjeld	7		
Sum langsiktig gjeld		0	0
Kortsiktig gjeld			
Leverandørgjeld		821 958	788 577
Betalbar skatt	3		
Skyldig offentlige avgifter		259 046	159 759
Kortsiktig konserngjeld	7	112 819	26 135
Annen kortsiktig gjeld		2 360 905	1 976 311
Sum kortsiktig gjeld		3 554 728	2 950 782
Sum gjeld		3 554 729	2 950 783
SUM EGENKAPITAL OG GJELD		16 833 405	9 296 531



Brønnøysundregistrene

ÅRSREGNSKAP FOR REGNSKAPSÅRET 2023 - GENERELL INFORMASJON

Journalnummer: 2024 346762

Enheten

Organisasjonsnummer: 921 773 919
Organisasjonsform: Aksjeselskap
Foretaksnavn: BTIG NORWAY AS
Forretningsadresse: Haakon VIIIs gate 2
0161 OSLO

Regnskapsår

Årsregnskapets periode: 01.01.2023 - 31.12.2023

Konsern

Morselskap i konsern: Nei

Regnskapsregler

Regler for små foretak benyttet: Ja
Benyttet ved utarbeidelsen av
årsregnskapet til selskapet: Regnskapslovens alminnelige regler

Årsregnskapet fastsatt av kompetent organ

Bekreftet av representant for selskapet: Erik Nicolaj Rønnov
Dato for fastsettelse av årsregnskapet: 21.03.2024

Grunnlag for avgivelse

År 2023: Årsregnskap er elektronisk innlevert.
År 2022: Tall er hentet fra elektronisk innlevert årsregnskap fra 2023.

Det er ikke krav til at årsregnskapet m.v. som sendes til Regnskapsregisteret er undertegnet. Kontrollen på at dette er utført ligger hos revisor/enhetens øverste organ. Sikkerheten ivaretas ved at innsender har rolle/rettighet for innsending av årsregnskapet via Altinn, og ved at det bekreftes at årsregnskapet er fastsatt av kompetent organ.

Brønnøysundregistrene, 10.04.2024



Organisasjonsnr: 921 773 919
BTIG NORWAY AS

RESULTATREGNSKAP

Beløp i: NOK	Note	2023	2022
RESULTATREGNSKAP			
Inntekter			
Salgsinntekt		8 315 988	5 154 060
Sum inntekter		8 315 988	5 154 060
Kostnader			
Lønnskostnad	1	9 707 887	10 896 339
Avskrivning av driftsmidler	2	22 134	56 515
Annen driftskostnad	1	5 613 207	3 899 254
Sum kostnader		15 343 228	14 852 108
Driftsresultat		-7 027 240	-9 698 048
Finansinntekter og finanskostnader			
Annen renteinntekt		22 500	6 733
Annen finansinntekt		4 016	86 814
Sum finansinntekter		26 516	93 547
Annen finanskostnad		66 347	52 824
Sum finanskostnader		66 347	52 824
Netto finans		-39 832	40 724
Ordinært resultat før skattekostnad		-7 067 071	-9 657 324
Skattekostnad på resultat	3		
Ordinært resultat etter skattekostnad		-7 067 071	-9 657 324
Årsresultat		-7 067 071	-9 657 324
Årsresultat etter minoritetsinteresser		-7 067 071	-9 657 324
Totalresultat		-7 067 071	-9 657 324
Overføringer og disponeringer			
Udekket tap		-7 067 071	-9 657 324
Sum overføringer og disponeringer	4	-7 067 071	-9 657 324



Organisasjonsnr: 921 773 919
BTIG NORWAY AS

BALANSE

Beløp i: NOK	Note	2023	2022
--------------	------	------	------

BALANSE - EIENDELER

Anleggsmidler

Immaterielle eiendeler

Utsatt skattefordel	3		
---------------------	---	--	--

Varige driftsmidler

Tomter, bygninger o.a.			
------------------------	--	--	--

fast eiendom	2		
--------------	---	--	--

Maskiner og anlegg	2		
--------------------	---	--	--

Driftsløsøre, inventar o.			
---------------------------	--	--	--

a. utstyr	2	30 628	52 762
-----------	---	--------	--------

Sum varige driftsmidler		30 628	52 762
--------------------------------	--	---------------	---------------

Finansielle anleggsmidler

Lån til foretak i samme			
-------------------------	--	--	--

konsern	7		
---------	---	--	--

Lån til tilknyttet			
--------------------	--	--	--

selskap og felles			
-------------------	--	--	--

kontrollert virksomhet	7		
------------------------	---	--	--

Sum anleggsmidler		30 628	52 762
--------------------------	--	---------------	---------------

Omløpsmidler

Varer

Fordringer

Kundefordringer			224 469
-----------------	--	--	---------

Andre kortsiktige			
-------------------	--	--	--

fordringer		593 629	600 301
------------	--	---------	---------

Konsernfordringer	7		
-------------------	---	--	--

Sum fordringer		593 629	824 771
-----------------------	--	----------------	----------------

Bankinnskudd, kontanter

og lignende

Bankinnskudd, kontanter o.			
----------------------------	--	--	--

l.	5	16 209 147	8 418 998
----	---	------------	-----------

Sum bankinnskudd,			
--------------------------	--	--	--

kontanter og lignende		16 209 147	8 418 998
------------------------------	--	-------------------	------------------

Sum omløpsmidler		16 802 776	9 243 768
-------------------------	--	-------------------	------------------

SUM EIENDELER		16 833 405	9 296 531
----------------------	--	-------------------	------------------

BALANSE - EGENKAPITAL OG

GJELD

Egenkapital

Innskutt egenkapital



Aksjekapital	4, 6	42 960 000	28 960 000
Sum innskutt egenkapital		42 960 000	28 960 000
Opptjent egenkapital			
Udekket tap	4	29 681 323	22 614 252
Sum opptjent egenkapital		-29 681 323	-22 614 252
Sum egenkapital		13 278 677	6 345 748
Gjeld			
Langsiktig gjeld			
Utsatt skatt	3		
Annen langsiktig gjeld			
Langsiktig konserngjeld	7		
Sum langsiktig gjeld		0	0
Kortsiktig gjeld			
Leverandørgjeld		821 958	788 577
Betalbar skatt	3		
Skyldig offentlige avgifter		259 046	159 759
Kortsiktig konserngjeld	7	112 819	26 135
Annen kortsiktig gjeld		2 360 905	1 976 311
Sum kortsiktig gjeld		3 554 728	2 950 782
Sum gjeld		3 554 729	2 950 783
SUM EGENKAPITAL OG GJELD		16 833 405	9 296 531



Organisasjonsnr: 921 773 919
BTIG NORWAY AS

NOTEOPPLYSNINGER - SELSKAP - alle poster oppgitt i hele tall

Note

1

Antall årsverk i regnskapsåret
4.30

Sum Beløp

Balanseført verdi 31.12. Varige driftsmidler Immaterielle eiend.

Konsernregnskap

Morselskapet sitt navn

Forretningskontor for morselskapet

Begrunnelse for at datterselskap er utelatt fra konsolideringen

Samlet beløp - tilknyttet selskap Årets Fjorårets

Samlet beløp - foretak i samme konsern Årets Fjorårets

Samlet beløp - foretak i samme konsern Årets Fjorårets

Samlet beløp - felles kontrollert virksomhet Årets Fjorårets

Pantstillelse Beløp

Beholdning av egne aksjer Antall Pålydende Andel av aksjek.



Munkedamsveien 45
Postboks 1704 Vika
0121 Oslo
www.bdo.no

Uavhengig revisors beretning

Til generalforsamlingen i Btig Norway AS

Konklusjon

Vi har revidert årsregnskapet til Btig Norway AS.

Årsregnskapet består av:

- Balanse per 31. desember 2023,
- Resultatregnskap 2023
- Kontantstrømoppstilling for regnskapsåret avsluttet per 31. desember 2023
- Noter til årsregnskapet, herunder et sammendrag av viktige regnskapsprinsipper.

Etter vår mening:

- Oppfyller årsregnskapet gjeldende lovkrav, og
- Gir årsregnskapet et rettviseende bilde av selskapets finansielle stilling per 31. desember 2023 og av dets resultater og kontantstrømmer for regnskapsåret i samsvar med regnskapslovens regler og god regnskapsskikk i Norge.

Grunnlag for konklusjonen

Vi har gjennomført revisjonen i samsvar med International Standards on Auditing (ISA-ene). Våre oppgaver og plikter i henhold til disse standardene er beskrevet nedenfor under Revisors oppgaver og plikter ved revisjonen av årsregnskapet. Vi er uavhengige av selskapet i samsvar med kravene i relevante lover og forskrifter i Norge og International Code of Ethics for Professional Accountants (inkludert internasjonale uavhengighetsstandarder) utstedt av International Ethics Standards Board for Accountants (IESBA-reglene), og vi har overholdt våre øvrige etiske forpliktelser i samsvar med disse kravene. Innhentet revisjonsbevis er etter vår vurdering tilstrekkelig og hensiktsmessig som grunnlag for vår konklusjon.

Annen informasjon

Styret og daglig leder (ledelsen) er ansvarlig for annen informasjon. Annen informasjon består av årsberetningen. Vår konklusjon om årsregnskapet ovenfor dekker ikke annen informasjon.

I forbindelse med revisjonen av årsregnskapet er det vår oppgave å lese annen informasjon. Formålet er å vurdere hvorvidt det foreligger vesentlig inkonsistens mellom annen informasjon og årsregnskapet og den kunnskap vi har opparbeidet oss under revisjonen av årsregnskapet, eller hvorvidt informasjon i annen informasjon ellers fremstår som vesentlig feil. Vi har plikt til å rapportere dersom annen informasjon fremstår som vesentlig feil. Vi har ingenting å rapportere i så henseende.

Konklusjon om årsberetningen

Basert på kunnskapen vi har opparbeidet oss i revisjonen, mener vi at årsberetningen

- er konsistent med årsregnskapet og
- inneholder de opplysninger som skal gis i henhold til gjeldende lovkrav.

Styret og daglig leders ansvar for årsregnskapet

Styret og daglig leder (ledelsen) er ansvarlig for å utarbeide årsregnskapet og for at det gir et rettviseende bilde i samsvar med regnskapslovens regler og god regnskapsskikk i Norge. Ledelsen er også ansvarlig for slik intern kontroll som den finner nødvendig for å kunne utarbeide et årsregnskap som ikke inneholder vesentlig feilinformasjon, verken som følge av misligheter eller utilsiktede feil.



Ved utarbeidelsen av årsregnskapet må ledelsen ta standpunkt til selskapets evne til fortsatt drift og opplyse om forhold av betydning for fortsatt drift. Forutsetningen om fortsatt drift skal legges til grunn for årsregnskapet så lenge det ikke er sannsynlig at virksomheten vil bli avviklet.

Revisors oppgaver og plikter ved revisjonen av årsregnskapet

Vårt mål er å oppnå betryggende sikkerhet for at årsregnskapet som helhet ikke inneholder vesentlig feilinformasjon, verken som følge av misligheter eller utilsiktede feil, og å avgi en revisjonsberetning som inneholder vår konklusjon. Betryggende sikkerhet er en høy grad av sikkerhet, men ingen garanti for at en revisjon utført i samsvar med ISA-ene, alltid vil avdekke vesentlig feilinformasjon. Feilinformasjon kan oppstå som følge av misligheter eller utilsiktede feil. Feilinformasjon er å anse som vesentlig dersom den enkeltvis eller samlet med rimelighet kan forventes å påvirke de økonomiske beslutningene som brukerne foretar på grunnlag av årsregnskapet.

For videre beskrivelse av revisors oppgaver og plikter vises det til:
<https://revisorforeningen.no/revisjonsberetninger>

BDO AS

Steffen Amundsen
statsautorisert revisor
(elektronisk signert)

Penneo Dokumentnøkkel: 7GGBV-15HZ1-QVMCQ-U4DGL-87NMH-TMEC7



PENNEO

Signaturene i dette dokumentet er juridisk bindende. Dokument signert med "Penneo™ - sikker digital signatur". De signerende parter sin identitet er registrert, og er listet nedenfor.

"Med min signatur bekrefter jeg alle datoer og innholdet i dette dokument."

Steffen Amundsen

Partner

På vegne av: BDO AS

Serienummer: UN:NO-9578-5993-4-2907146

IP: 188.95.xxx.xxx

2024-03-22 13:15:05 UTC



Penneo Dokumentnøkkel: 7GGBV-15HZ1-QVMCQ-U4DGL-87NMF-TMEC7

Dokumentet er signert digitalt, med **Penneo.com**. Alle digitale signatur-data i dokumentet er sikret og validert av den datamaskin-utregnede hash-verdien av det opprinnelige dokument. Dokumentet er låst og tids-stemplet med et sertifikat fra en betrodd tredjepart. All kryptografisk bevis er integrert i denne PDF, for fremtidig validering (hvis nødvendig).

Hvordan bekrefter at dette dokumentet er originalen?

Dokumentet er beskyttet av ett Adobe CDS sertifikat. Når du åpner dokumentet i

Adobe Reader, skal du kunne se at dokumentet er sertifisert av **Penneo e-signature service <penneo@penneo.com>**. Dette garanterer at innholdet i dokumentet ikke har blitt endret.

Det er lett å kontrollere de kryptografiske beviser som er lokalisert inne i dokumentet, med Penneo validator - <https://penneo.com/validator>



DocuSign Envelope ID: 758AC3C5-7202-49B4-8BF8-8918B28743AD

Årsregnskap/annual accounts 2023 BTIG Norway AS.



DocuSign Envelope ID: 758AC3C5-7202-49B4-8BF8-8918B28743AD

ÅRSBERETNING 2023 BTIG NORWAY AS

BTIG Norway AS, hjemmehørende i Oslo, er et regulert finansforetak med fokus på corporate finance og kapitalinnhenting.

Markedet i 2023 fortsatte der det slapp i 2022, med den globale finansnæringen som led av ulike geopolitiske situasjoner, høye inflasjonsrater og den dype avvikningen på fusjoner og oppkjøp. Mot dette bakteppet økte inntektene til 8,3 millioner kroner fra foregående år, noe som ga et redusert netto underskudd på 7,1 millioner kroner.

Selskapet mottok et kapitalinnskudd på 14 millioner kroner fra morselskapet i løpet av året, og avsluttet året med en nettokapital på 13,3 millioner kroner. Selskapet er derfor godt rustet til å håndtere videre satsning og vekst.

Selskapet fortsetter den positive utviklingen, og begynner nå å bli en etablert spiller i markedet. Dette bekreftes ved en økende oppdragsmengde med en god miks av salgs- og kjøpsmandater, har en voksende pipeline med gode leads. Det er, som alltid, en risiko for at eksterne faktorer påvirker prosjekter negativt, og det er også en «nøkkelman»-risiko gitt det begrensede antall ansatte.

Mens antall ansatte holdt seg flatt i 2023, er det planer om å øke antall ansatte etter hvert som mulighetene byr seg. BTIG er opptatt av et godt arbeidsmiljø, og at ansatte kan jobbe hjemmefra ved behov. Selskapet er en likestillingsarbeidsgiver og har nulltoleranse for enhver form for diskriminering. Det var ingen rapporterte ulykker.

Virksomhetens risikoprofil er svært lav fordi firmaet ikke holder klientmidler eller engasjer seg i egenhandel..

Selskapet har lav miljøpåvirkning fra sin virksomhet.

Selskapet har ikke forsknings- og utviklingsaktiviteter.

ANNUAL REPORT 2023 BTIG NORWAY AS

BTIG Norway AS, domiciled in Oslo, is a regulated financial institution with a focus on corporate finance and capital raising.

The market in 2023 continued where it left off in 2022, with the global finance industry suffering from various geopolitical situations, high inflation rates, and the profound impact on mergers and acquisitions. Against this backdrop, revenues increased to NOK 8.3 million from the previous year, resulting in a reduced net loss of NOK 7.1 million.

The company received a capital contribution of NOK 14 million from the parent company during the year and ended the year with a net capital of NOK 13.3 million. The company is therefore well-equipped to handle further investment and growth.

The company continues its positive development and is now becoming an established player in the market. This is confirmed by an increasing volume of assignments with a good mix of sales and purchase mandates, and a growing pipeline with good leads. As always, there is a risk that external factors negatively affect projects, and there is also a "key man" risk given the limited number of employees.

While the number of employees remained flat in 2023, there are plans to increase the number of employees as opportunities arise. BTIG is committed to a good working environment, and employees can work from home as needed. The company is an equal opportunity employer and has zero tolerance for any form of discrimination. There were no reported accidents.

The company's risk profile is very low because the firm does not hold client funds or engage in proprietary trading.

The company has a low environmental impact from its operations.



DocuSign Envelope ID: 758AC3C5-7202-49B4-8BF8-8918B28743AD

Selskapet har styre- og lederforsikringer.

Forutsetningen om fortsatt drift er lagt til grunn for årsregnskapet, og det bekreftes at forutsetningen er til stede.

Det har ikke vært vesentlige hendelser etter datoen for årsregnskapet.

The company does not have research and development activities. The company has board and management insurances.

The assumption of continued operations is the basis for the annual accounts, and it is confirmed that the assumption is present.

There have been no significant events since the date of the annual accounts.

DocuSigned by:

Signature: 05E68EDC45BD493...

Name: Richard Alan Jacklin

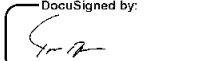
Title: Styreleder / Chairperson

DocuSigned by:

Signature: BB7075409CFA44D...

Name: Erik Sverre Jenssen

Title: Styremedlem / Board member

DocuSigned by:

Signature: B3406C74C81943B...

Name: Tor Bechmann

Title: Styremedlem / Board member

DocuSigned by:

Signature: EF1EAF43FB0B488...

Name: David Richards

Title: Styremedlem / Board member

DocuSigned by:

Signature: 3FBCBC78BCAE4EA...

Name: Erik Ronnov

Title: Adm. Dir. / CEO



DocuSign Envelope ID: 758AC3C5-7202-49B4-8BF8-8918B28743AD

Resultatregnskap BTIG Norway AS.

Driftsinntekter og driftskostnader	Note	2023	2022
Salgsinntekt		8 315 988	5 154 060
Sum driftsinntekter		8 315 988	5 154 060
Lønnskostnad	1	9 707 887	10 896 339
Avskrivning av driftsmidler	2	22 134	56 515
Annen driftskostnad	1	5 613 207	3 899 254
Sum driftskostnader		15 343 228	14 852 108
Driftsresultat		-7 027 240	-9 698 048
Finansinntekter og finanskostnader			
Annen renteinntekt		22 500	6 733
Annen finansinntekt		4 016	86 814
Annen finanskostnad		66 347	52 824
Resultat av finansposter		-39 832	40 724
Resultat før skattekostnad		-7 067 071	-9 657 324
Skattekostnad på resultat	3	0	0
Årsresultat		-7 067 071	-9 657 324
Overføringer			
Overført til udekket tap		7 067 071	9 657 324
Sum overføringer	4	-7 067 071	-9 657 324



DocuSign Envelope ID: 758AC3C5-7202-49B4-8BF8-8918B28743AD

Balanse BTIG Norway AS.

Eiendeler	Note	2023	2022
Anleggsmidler			
<i>Varige driftsmidler</i>			
Driftsløsøre, inventar o.a. utstyr	2	30 628	52 762
Sum varige driftsmidler		30 628	52 762
Sum anleggsmidler		30 628	52 762
Omløpsmidler			
<i>Fordringer</i>			
Kundefordringer		0	224 469
Andre kortsiktige fordringer		593 629	600 301
Sum fordringer		593 629	824 771
<i>Bankinnskudd, kontanter o.l</i>			
Bankinnskudd, kontanter o.l.	5	16 209 147	8 418 998
Sum bankinnskudd, kontanter o.l		16 209 147	8 418 998
Sum omløpsmidler		16 802 776	9 243 768
Sum eiendeler		16 833 405	9 296 531



DocuSign Envelope ID: 758AC3C5-7202-49B4-8BF8-8918B28743AD

Balanse BTIG Norway AS.

Egenkapital og gjeld	Note	2023	2022
Egenkapital			
<i>Innskutt egenkapital</i>			
Aksjekapital	4, 6	42 960 000	28 960 000
Sum innskutt egenkapital		<u>42 960 000</u>	<u>28 960 000</u>
<i>Opptjent egenkapital</i>			
Udekket tap	4	-29 681 323	-22 614 252
Sum opptjent egenkapital		<u>-29 681 323</u>	<u>-22 614 252</u>
Sum egenkapital		<u>13 278 677</u>	<u>6 345 748</u>
Gjeld			
<i>Kortsiktig gjeld</i>			
Leverandørgjeld		821 958	788 577
Skyldig offentlige avgifter		259 046	159 759
Kortsiktig konserngjeld	7	112 819	26 135
Annen kortsiktig gjeld		2 360 905	1 976 311
Sum kortsiktig gjeld		<u>3 554 728</u>	<u>2 950 782</u>
Sum gjeld		<u>3 554 729</u>	<u>2 950 783</u>
Sum egenkapital og gjeld		<u>16 833 405</u>	<u>9 296 531</u>

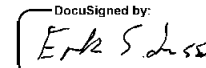
Styret i BTIG Norway AS.


DocuSigned by:

Richard Alan Jacklin
styreleder

DocuSigned by:

Tor Bechmann
styremedlem

DocuSigned by:

Erik Sverre Jenssen
styremedlem

DocuSigned by:

David Richards
styremedlem

DocuSigned by:

Erik Nicolaj Rønnev
daglig leder



DocuSign Envelope ID: 758AC3C5-7202-49B4-8BF8-8918B28743AD

BTIG Norway AS

Kontantstrømoppstilling	Note	2023	2022
Kontantstrømmer fra operasjonelle aktiviteter			
Resultat før skattekostnad		-7 067 071	-9 657 324
Avskrivninger	2	22 134	56 515
Endring i kundefordringer		224 469	-224 469
Endring i leverandørgjeld		33 381	-87 433
Endring i andre tidsavgrensingsposter		490 553	-786 701
Effekt av valutakursendringer		-62 332	-62 418
Netto kontantstrøm fra operasjonelle aktiviteter		-6 358 866	-10 761 830
Kontantstrøm fra investeringsaktiviteter			
Utbetalinger ved kjøp av varige driftsmidler	2	0	-10 486
Netto kontantstrøm fra investeringsaktiviteter		0	-10 486
Kontantstrømmer fra finansieringsaktiviteter			
Netto betalinger gjeld konsernselskaper		86 684	-26 514
Innbetalinger av egenkapital	4	14 000 000	11 000 000
Netto kontantstrømmer fra finansieringsaktiviteter		14 086 684	10 973 486
Netto kontantstrøm for perioden		7 727 819	201 170
Effekt av valutakursendringer på kontanter og kontantekvivalenter		62 332	62 418
Kontanter og kontantekvivalenter ved periodens begynnelse		8 418 998	8 155 410
Kontanter og kontantekvivalenter ved periodens slutt		16 209 147	8 418 998
Denne består av:			
Bankinnskudd m.v.	5	16 209 147	8 418 998

12.03.2024/17:11



DocuSign Envelope ID: 758AC3C5-7202-49B4-8BF8-8918B28743AD

Regnskapsprinsipper

Årsregnskapet er utarbeidet i samsvar med regnskapsloven og Forskrift om årsregnskap m.m. for verdipapirforetak, forvaltningsselskap og AIF-forvaltere med tillatelse.

Bruk av estimater

Utarbeidelse av regnskap i samsvar med regnskapsloven krever bruk av estimater. Videre krever anvendelse av selskapets regnskapsprinsipper at ledelsen må utøve skjønn.

Salgsinntekter

Inntekter ved salg av tjenester vurderes til virkelig verdi av vederlaget, netto etter fradrag for merverdiavgift, returer, rabatter og andre avslag. Inntekter fra tjenester og success fee regnskapsføres når de er opptjent. Opptjeningstidspunktet oppstår når tjenesten er levert og selskapet har etablert en rett til vederlag.

Klassifisering og vurdering av balanseposter

Eiendeler bestemt til varig eie eller bruk er klassifisert som anleggsmidler. Anleggsmidler er vurdert til anskaffelseskost. Omløpsmidler og kortsiktig gjeld omfatter normalt poster som forfaller til betaling innen ett år etter balansedagen, samt poster som knytter seg til varekretsløpet. Omløpsmidler vurderes til laveste verdi av anskaffelseskost og antatt virkelig verdi. Fordringer klassifiseres som omløpsmidler hvis de skal tilbakebetales i løpet av ett år. For gjeld er analoge kriterier lagt til grunn. Første års avdrag på langsiktige fordringer og langsiktig gjeld klassifiseres likevel ikke som omløpsmiddel og kortsiktig gjeld. Enkelte poster er vurdert etter andre regler. Postene det gjelder vil være blant de postene som omhandles nedenfor.

Varige driftsmidler

Varige driftsmidler balanseføres og avskrives lineært til restverdi over driftsmidlenes forventede utnyttbare levetid. Ved endring i avskrivningsplan fordeles virkningen over gjenværende avskrivningstid ("knekkpunktmetoden"). Vedlikehold av driftsmidler kostnadsføres løpende. Påkostninger eller forbedringer tillegges driftsmidlets kostpris og avskrives i takt med driftsmidlet. Skillet mellom vedlikehold og påkostning/forbedring regnes i forhold til driftsmidlets stand ved kjøp av driftsmidlet. Tomter avskrives ikke.

Nedskrivning av anleggsmidler

Ved indikasjon på at balanseført verdi av et anleggsmiddel er høyere enn virkelig verdi, foretas det test for verdifall. Testen foretas for det laveste nivå av anleggsmidler som har selvstendige kontantstrømmer. Hvis balanseført verdi er høyere enn både salgsverdi og gjenvinnbart beløp, foretas det nedskrivning til det høyeste av salgsverdi og gjenvinnbart beløp. Gjenvinnbart beløp er det høyeste av netto salgsverdi og bruksverdi. Bruksverdi er nåverdi av fremtidige kontantstrømmer knyttet til eiendelen. Tidligere nedskrivninger, med unntak for nedskrivning av goodwill, reverseres hvis grunnlaget for nedskrivningen ikke lenger er til stede.

Fordringer

Kundefordringer og andre fordringer er oppført i balansen til pålydende etter fradrag for avsetning til forventet tap. Avsetning for tap gjøres på grunnlag av individuelle vurderinger av de enkelte fordringene. I tillegg gjøres det for øvrige kundefordringer en uspesifisert avsetning for å dekke antatt tap.

Skatt

Skattekostnaden i resultatregnskapet omfatter både periodens betalbare skatt og endring i utsatt skatt. Utsatt skatt beregnes på grunnlag av de midlertidige forskjeller som eksisterer mellom regnskapsmessige og skattemessige verdier, samt eventuelt ligningsmessig underskudd til fremføring ved utgangen av regnskapsåret. Skatteøkende og skattereduserende midlertidige forskjeller som reverserer eller kan reversere i samme periode er utlignet og nettoført.

Valuta

Fordringer og gjeld i utenlandsk valuta vurderes etter kursen ved regnskapsårets slutt.



DocuSign Envelope ID: 758AC3C5-7202-49B4-8BF8-8918B28743AD

Note 1 Lønnskostnader, antall ansatte, godtgjørelser, lån til ansatte mm

Lønnskostnader	2023	2022
Lønninger	7 611 207	8 681 606
Arbeidsgiveravgift	1 784 249	1 827 518
Pensjonskostnader	148 941	170 651
Andre ytelser	163 490	216 564
Sum	9 707 887	10 896 339

Gjennomsnittlig antall årsverk sysselsatt i regnskapsåret 4,3 5

Ytelser til ledende personer	Daglig leder	Styret
Lønn	2 284 471	0
Pensjonsutgifter	0	0
Styrehonorar	0	400 000
Annen godtgjørelse	72 726	0
Sum	2 357 197	400 000

OTP

Selskapet har inngått en avtale om tjenstepensjonsordning etter lov om obligatorisk tjenstepensjon.

Revisor

Kostnadsført honorar til revisor for 2023 utgjør kr 109 695,- ekskl.mva.

Lovpålagt revisjon	52 960
Andre tjenester	56 735
Sum honorar til revisor	109 695

Note 2 Varige driftsmidler

	Kunst	Driftsløsøre, inventar o.a utstyr	Totalt
Anskaffelseskost 01.01	7 928	257 508	265 436
Tilgang	0	0	0
Avgang	0	0	0
Anskaffelseskost 31.12	7 928	257 508	265 436
Akk. av-/nedskrivninger 31.12	0	-234 807	-234 807
Balanseført verdi 31.12	7 928	22 701	30 628

Årets avskrivninger 0 22 134 22 134

Avskrivningsplan Lineær
Økonomisk levetid 3 - 5 år



DocuSign Envelope ID: 758AC3C5-7202-49B4-8BF8-8918B28743AD

Note 3 Skatt

Årets skattekostnad	2023	2022
Resultatført skatt på ordinært resultat:		
Betalbar skatt	0	0
Endring i utsatt skattefordel	0	0
Skattekostnad ordinært resultat	0	0

Skattepliktig inntekt:		
Ordinært resultat før skatt	-7 067 071	-9 657 324
Permanente forskjeller	27 728	90 192
Endring i midlertidige forskjeller	1 627	15 488
Skattepliktig inntekt	-7 037 716	-9 551 645

Betalbar skatt i balansen:		
Betalbar skatt på årets resultat	0	0
Sum betalbar skatt i balansen	0	0

Skatteeffekten av midlertidige forskjeller som har gitt opphav til utsatt skatt og utsatte skattefordeler, spesifisert på typer av midlertidige forskjeller

	2023	2022	Endring
Varige driftsmidler	-25 149	-23 522	1 627
Sum	-25 149	-23 522	1 627

Akkumulert fremførbart underskudd	-29 468 048	-22 430 332	7 037 716
Inngår ikke i beregningen av utsatt skatt	29 493 197	22 453 853	-7 039 343

Utsatt skattefordel (25 %)	0	0	0
-----------------------------------	----------	----------	----------

På grunn av usikkerhet knyttet til fremtidig utnyttelse av fremførbart underskudd har selskapet ikke balanseført utsatt skattefordel.

Note 4 Egenkapital

	Aksjekapital	Udekket tap	Sum egenkapital
Pr 01.01.	28 960 000	-22 614 252	6 345 748
Kapitalforhøyelse	14 000 000	0	14 000 000
Årets resultat	0	-7 067 071	-7 067 071
Pr 31.12	42 960 000	-29 681 323	13 278 677

Note 5 Bankinnskudd

	2023	2022
Bundne midler	634 420	652 717

Selskapet oppbevarer ikke klientmidler.



DocuSign Envelope ID: 758AC3C5-7202-49B4-8BF8-8918B28743AD

Note 6 Antall aksjer, aksjeeiere m.m

<u>Aksjekapital</u>	<u>Antall</u>	<u>Pålydende</u>	<u>Balanseført</u>
Ordinære aksjer	429 600	100	42 960 000

Aksjekapitalen eies av følgende aksjonærer:

<u>Aksjonærer:</u>	<u>Antall aksjer</u>	<u>Eierandel</u>
BTIG International Holdings LP	429 600	100 %
Sum	429 600	100 %

Selskapet har en aksjeklasse og alle aksjer har lik stemmerett.

Note 7 Mellomværende med selskap i samme konsern

<u>Gjeld</u>	<u>2023</u>	<u>2022</u>
Kortsiktig gjeld	112 819	26 135



DocuSign Envelope ID: 758AC3C5-7202-49B4-8BF8-8918B28743AD

Note 8 Kapitaldekning

Ansvarlig kapital	2023	2022
Aksjekapital	42 960 000	28 960 000
Udekket tap	-29 681 323	-22 614 252
Sum kjernekapital/ren kjernekapital/ansvarlig kapital	13 278 677	6 345 748

Startkapital		2023	2022
Krav til startkapital	EUR	50 000	50 000
Valutakurs per 31. 12.	NOK/EUR	11,241	10,514
Krav til startkapital	NOK	562 025	525 690
Over-/underdekning		2 263 %	1 107 %

Kapitalkrav faste kostnader

Sum inntekter		8 276 157	5 194 784
Resultat før skatt		7 067 071	9 657 324
Variabelt vederlag til ansatte		-1 205 206	-1 645 924
Sum faste kostnader		14 138 022	13 206 184
Beregningsats		25 %	25 %
Grunnlag		3 534 506	3 301 546
Multiplikator		12,5	12,5
Beregningsgrunnlag		44 181 319	41 269 325

Kapitaldekning	Krav	2023	2022
Ren kjernekapitaldekning	4,5 %	30,05 %	15,38 %
Overskudd(+)/underskudd(-) av ren kjernekapital		11 290 518	4 488 629
Kjernekapitaldekning	6,0 %	30,05 %	15,38 %
Overskudd(+)/underskudd(-) av ren kjernekapital		10 627 798	3 869 589
Kapitaldekning	8,0 %	30,05 %	15,38 %
Overskudd(+)/underskudd(-) av ansvarlig kapital		9 744 171	3 044 202