



ÅRSREGNSKAPET FOR REGNSKAPSÅRET 2020 - GENERELL INFORMASJON

Enheten

Organisasjonsnummer: 916 591 918
Organisasjonsform: Aksjeselskap
Foretaksnavn: THE FUTURE AS
Forretningsadresse: Niels Juels gate 39A
0257 OSLO

Regnskapsår

Årsregnskapets periode: 01.01.2020 - 31.12.2020

Konsern

Morselskap i konsern: Nei

Regnskapsregler

Regler for små foretak benyttet: Ja
Benyttet ved utarbeidelsen av årsregnskapet til selskapet: Regnskapslovens alminnelige regler

Årsregnskapet fastsatt av kompetent organ

Bekreftet av representant for selskapet: Alexander Binz Sørvold
Dato for fastsettelse av årsregnskapet: 29.09.2021

Grunnlag for avgivelse

År 2020: Årsregnskapet er elektronisk innlevert
År 2019: Tall er hentet fra elektronisk innlevert årsregnskap fra 2020

Det er ikke krav til at årsregnskapet m.v. som sendes til Regnskapsregisteret er undertegnet. Kontrollen på at dette er utført ligger hos revisor/enhetens øverste organ. Sikkerheten ivaretas ved at innsender har rolle/rettighet for innsending av årsregnskapet via Altinn, og ved at det bekreftes at årsregnskapet er fastsatt av kompetent organ.

Brønnøysundregistrene, 03.02.2023



Resultatregnskap

Beløp i: NOK	Note	2020	2019
RESULTATREGNSKAP			
Inntekter			
Salgsinntekt		12 646 076	9 107 030
Annen driftsinntekt	10	217 911	8 603
Sum inntekter		12 863 987	9 115 633
Kostnader			
Varekostnad		6 520 743	5 022 065
Lønnskostnad	2	1 977 852	2 326 499
Avskrivning av driftsmidler og immaterielle eiendeler	9	19 113	
Nedskrivning av varige driftsmidler og immaterielle eiendeler	9		
Annen driftskostnad	2	2 126 502	1 595 590
Sum kostnader		10 644 211	8 944 155
Driftsresultat		2 219 776	171 478
Finansinntekter og finanskostnader			
Renteinntekt fra foretak i samme konsern		1 648	24 208
Annen renteinntekt		20 425	72
Annen finansinntekt		99 944	29 558
Sum finansinntekter		122 017	53 838
Rentekostnad til foretak i samme konsern		9 128	14 052
Annen rentekostnad		61 293	65 766
Annen finanskostnad		201 759	75 362
Sum finanskostnader		272 180	155 180
Netto finans		-150 162	-101 342
Ordinært resultat før skattekostnad		2 069 614	70 137
Ordinært resultat etter skattekostnad		2 069 614	70 137
Skattekostnad på ordinært resultat	4	421 008	14 906
Årsresultat	7	1 648 606	55 231
Årsresultat etter minoritetsinteresser		1 648 606	55 231



Resultatregnskap

Beløp i: NOK	Note	2020	2019
Totalresultat		1 648 606	55 231
Overføringer og disponeringer			
Konsernbidrag			52 850
Avsatt til annen egenkapital		1 648 606	2 381
Sum overføringer og disponeringer		1 648 606	55 231



Balanse

Beløp i: NOK	Note	2020	2019
BALANSE - EIENDELER			
Anleggsmidler			
Immaterielle eiendeler			
Forskning og utvikling	9		
Konsesjoner, patenter o.l.	9	17 754	
Utsatt skattefordel	4	39 068	
Sum immaterielle eiendeler		56 822	
Varige driftsmidler			
Tomter, bygninger o.a. fast eiendom	9		
Driftsløsøre, inventar o.a. utstyr	9		
Sum varige driftsmidler	6		
Finansielle anleggsmidler			
Andre langsiktige fordringer			54 630
Sum finansielle anleggsmidler			54 630
Sum anleggsmidler		56 822	54 630
Omløpsmidler			
Varer			
Sum varer		917 637	1 155 903
Fordringer			
Kundefordringer	6	2 070 721	556 164
Andre kortsiktige fordringer	6	1 165 742	212 738
Konsernfordringer	5	130 859	1 076 667
Sum fordringer		3 367 322	1 845 569
Bankinnskudd, kontanter og lignende			
Bankinnskudd, kontanter o.l.	3	3 453 986	260 480
Sum bankinnskudd, kontanter og lignende		3 453 986	260 480
Sum omløpsmidler		7 738 945	3 261 952
SUM EIENDELER		7 795 767	3 316 582



Balanse

Beløp i: NOK	Note	2020	2019
BALANSE - EGENKAPITAL OG GJELD			
Egenkapital			
Innskutt egenkapital			
Aksjekapital	8	30 000	30 000
Annen innskutt egenkapital		369 942	369 942
Sum innskutt egenkapital		399 942	399 942
Opptjent egenkapital			
Annen egenkapital		2 732 754	4 903
Sum opptjent egenkapital		2 732 754	4 903
Sum egenkapital	7	3 132 696	404 845
Gjeld			
Langsiktig gjeld			
Utsatt skatt	4		
Annen langsiktig gjeld			
Gjeld til kredittinstitusjoner	6	1 942 767	
Langsiktig konserngjeld	5	452 234	443 106
Sum annen langsiktig gjeld		2 395 001	443 106
Sum langsiktig gjeld		2 395 001	443 106
Kortsiktig gjeld			
Leverandørgjeld		1 030 829	1 419 346
Betalbar skatt	4	239 449	
Skyldig offentlige avgifter		551 492	201 579
Kortsiktig konserngjeld	5	172 630	411 529
Annen kortsiktig gjeld		273 669	436 177
Sum kortsiktig gjeld		2 268 069	2 468 630
Sum gjeld		4 663 070	2 911 736
SUM EGENKAPITAL OG GJELD		7 795 767	3 316 582



Balanse

Beløp i: NOK	Note	2020	2019
POSTER UTENOM BALANSEN			
Garantistillelser	6		
Pantstillelser	6		



Brønnøysundregistrene

ÅRSREGNSKAP FOR REGNSKAPSÅRET 2020 - GENERELL INFORMASJON

Journalnummer: 2021 852966

Enheten

Organisasjonsnummer: 916 591 918
Organisasjonsform: Aksjeselskap
Foretaksnavn: THE FUTURE AS
Forretningsadresse: Niels Juels gate 39A
0257 OSLO

Regnskapsår

Årsregnskapets periode: 01.01.2020 - 31.12.2020

Konsern

Morselskap i konsern: Nei

Regnskapsregler

Regler for små foretak benyttet: Ja
Benyttet ved utarbeidelsen av
årsregnskapet til selskapet: Regnskapslovens alminnelige regler

Årsregnskapet fastsatt av kompetent organ

Bekreftet av representant for selskapet: Alexander Binz Sørvold
Dato for fastsettelse av årsregnskapet: 29.09.2021

Grunnlag for avgivelse

År 2020: Årsregnskap er elektronisk innlevert.
År 2019: Tall er hentet fra elektronisk innlevert årsregnskap fra 2020.

Det er ikke krav til at årsregnskapet m.v. som sendes til Regnskapsregisteret er undertegnet. Kontrollen på at dette er utført ligger hos revisor/enhetens øverste organ. Sikkerheten ivaretas ved at innsender har rolle/rettighet for innsending av årsregnskapet via Altinn, og ved at det bekreftes at årsregnskapet er fastsatt av kompetent organ.

Brønnøysundregistrene, 23.10.2021



Organisasjonsnr: 916 591 918
THE FUTURE AS

RESULTATREGNSKAP

Beløp i: NOK	Note	2020	2019
RESULTATREGNSKAP			
Inntekter			
Salgsinntekt		12 646 076	9 107 030
Annen driftsinntekt	10	217 911	8 603
Sum inntekter		12 863 987	9 115 633
Kostnader			
Varekostnad		6 520 743	5 022 065
Lønnskostnad	2	1 977 852	2 326 499
Avskrivning av driftsmidler og immaterielle eiendeler	9	19 113	
Nedskrivning av varige driftsmidler og immaterielle eiendeler	9		
Annen driftskostnad	2	2 126 502	1 595 590
Sum kostnader		10 644 211	8 944 155
Driftsresultat		2 219 776	171 478
Finansinntekter og finanskostnader			
Renteinntekt fra foretak i samme konsern		1 648	24 208
Annen renteinntekt		20 425	72
Annen finansinntekt		99 944	29 558
Sum finansinntekter		122 017	53 838
Rentekostnad til foretak i samme konsern		9 128	14 052
Annen rentekostnad		61 293	65 766
Annen finanskostnad		201 759	75 362
Sum finanskostnader		272 180	155 180
Netto finans		-150 162	-101 342
Ordinært resultat før skattekostnad		2 069 614	70 137
Ordinært resultat etter skattekostnad		2 069 614	70 137
Skattekostnad på ordinært resultat	4	421 008	14 906
Årsresultat	7	1 648 606	55 231
Årsresultat etter minoritetsinteresser		1 648 606	55 231
Totalresultat		1 648 606	55 231



Overføringer og disponeringer		
Konsernbidrag		52 850
Avsatt til annen egenkapital	1 648 606	2 381
Sum overføringer og disponeringer	1 648 606	55 231



Organisasjonsnr: 916 591 918
THE FUTURE AS

BALANSE

Beløp i: NOK	Note	2020	2019
BALANSE - EIENDELER			
Anleggsmidler			
Immaterielle eiendeler			
Forskning og utvikling	9		
Konsesjoner, patenter o.l.	9	17 754	
Utsatt skattefordel	4	39 068	
Sum immaterielle eiendeler		56 822	
Varige driftsmidler			
Tomter, bygninger o.a. fast eiendom	9		
Driftsløsøre, inventar o. a. utstyr	9		
Sum varige driftsmidler	6		
Finansielle anleggsmidler			
Andre langsiktige fordringer			54 630
Sum finansielle anleggsmidler			54 630
Sum anleggsmidler		56 822	54 630
Omløpsmidler			
Varer			
Sum varer		917 637	1 155 903
Fordringer			
Kundefordringer	6	2 070 721	556 164
Andre kortsiktige fordringer	6	1 165 742	212 738
Konsernfordringer	5	130 859	1 076 667
Sum fordringer		3 367 322	1 845 569
Bankinnskudd, kontanter og lignende			
Bankinnskudd, kontanter o. l.	3	3 453 986	260 480
Sum bankinnskudd, kontanter og lignende		3 453 986	260 480
Sum omløpsmidler		7 738 945	3 261 952
SUM EIENDELER		7 795 767	3 316 582
BALANSE - EGENKAPITAL OG GJELD			



Egenkapital			
Innskutt egenkapital			
Aksjekapital	8	30 000	30 000
Annen innskutt egenkapital		369 942	369 942
Sum innskutt egenkapital		399 942	399 942
Opptjent egenkapital			
Annen egenkapital		2 732 754	4 903
Sum opptjent egenkapital		2 732 754	4 903
Sum egenkapital	7	3 132 696	404 845
Gjeld			
Langsiktig gjeld			
Utsatt skatt	4		
Annen langsiktig gjeld			
Gjeld til			
kredittinstitusjoner	6	1 942 767	
Langsiktig konserngjeld	5	452 234	443 106
Sum annen langsiktig gjeld		2 395 001	443 106
Sum langsiktig gjeld		2 395 001	443 106
Kortsiktig gjeld			
Leverandørgjeld		1 030 829	1 419 346
Betalbar skatt	4	239 449	
Skyldig offentlige avgifter		551 492	201 579
Kortsiktig konserngjeld	5	172 630	411 529
Annen kortsiktig gjeld		273 669	436 177
Sum kortsiktig gjeld		2 268 069	2 468 630
Sum gjeld		4 663 070	2 911 736
SUM EGENKAPITAL OG GJELD		7 795 767	3 316 582
POSTER UTENOM BALANSEN			
Garantistillelser	6		
Pantstillelser	6		



Organisasjonsnr: 916 591 918
THE FUTURE AS

NOTEOPPLYSNINGER - SELSKAP - alle poster oppgitt i hele tall

Note
2

Antall årsverk i regnskapsåret

Virksomheten har hatt følgende antall årsverk:
4.00



mazars

Fridtjof Nansens vei 19
0369 Oslo
Norway
Tel: +47 23 19 63 00
www.mazars.no

Til generalforsamlingen i
The Future AS

UAVHENGIG REVISORS BERETNING

Uttalelse om revisjonen av årsregnskapet

Konklusjon

Vi har revidert årsregnskapet til The Future AS som viser et overskudd på kr 1 648 606. Årsregnskapet består av balanse per 31. desember 2020, resultatregnskap for regnskapsåret avsluttet per denne datoen og noter til årsregnskapet, herunder et sammendrag av viktige regnskapsprinsipper.

Etter vår mening er det medfølgende årsregnskapet avgitt i samsvar med lov og forskrifter og gir et rettviseende bilde av selskapets finansielle stilling per 31. desember 2020, og av dets resultater for regnskapsåret avsluttet per denne datoen i samsvar med regnskapslovens regler og god regnskapsskikk i Norge.

Grunnlag for konklusjonen

Vi har gjennomført revisjonen i samsvar med lov, forskrift og god revisjonsskikk i Norge, herunder de internasjonale revisjonsstandardene (ISA-ene). Våre oppgaver og plikter i henhold til disse standardene er beskrevet i Revisors oppgaver og plikter ved revisjon av årsregnskapet. Vi er uavhengige av selskapet slik det kreves i lov og forskrift, og har overholdt våre øvrige etiske forpliktelser i samsvar med disse kravene. Etter vår oppfatning er innhentet revisjonsbevis tilstrekkelig og hensiktsmessig som grunnlag for vår konklusjon.

Styrets og daglig leders ansvar for årsregnskapet

Styret og daglig leder (ledelsen) er ansvarlig for å utarbeide årsregnskapet i samsvar med lov og forskrifter, herunder for at det gir et rettviseende bilde i samsvar med regnskapslovens regler og god regnskapsskikk i Norge. Ledelsen er også ansvarlig for slik intern kontroll som den finner nødvendig for å kunne utarbeide et årsregnskap som ikke inneholder vesentlig feilinformasjon, verken som følge av misligheter eller utilsiktede feil.

Ved utarbeidelsen av årsregnskapet må ledelsen ta standpunkt til selskapets evne til fortsatt drift og opplyse om forhold av betydning for fortsatt drift. Forutsetningen om fortsatt drift skal legges til grunn for årsregnskapet så lenge det ikke er sannsynlig at virksomheten vil bli avvirket.

Revisors oppgaver og plikter ved revisjonen av årsregnskapet

Vårt mål er å oppnå betryggende sikkerhet for at årsregnskapet som helhet ikke inneholder vesentlig feilinformasjon, verken som følge av misligheter eller utilsiktede feil, og å avgi en revisjonsberetning som inneholder vår konklusjon. Betyggende sikkerhet er en høy grad av sikkerhet, men ingen garanti for at en revisjon utført i samsvar med lov, forskrift og god revisjonsskikk i Norge, herunder ISA-ene, alltid vil avdekke vesentlig feilinformasjon som eksisterer. Feilinformasjon kan oppstå som følge av misligheter eller utilsiktede feil. Feilinformasjon blir vurdert som vesentlig dersom den enkeltvis eller samlet med rimelighet kan forventes å påvirke økonomiske beslutninger som brukerne foretar basert på årsregnskapet.

Mazars AS
Org. no 979 605 994



mazars

Det henvises til <https://revisorforeningen.no/revisjonsberetninger> som inneholder en beskrivelse av revisors oppgaver og plikter.

Uttalelse om øvrige lovmessige krav

Konklusjon om registrering og dokumentasjon

Basert på vår revisjon av årsregnskapet som beskrevet ovenfor, og kontrollhandlinger vi har funnet nødvendig i henhold til internasjonal standard for attestasjonsoppdrag (ISAE) 3000 «Attestasjonsoppdrag som ikke er revisjon eller forenklet revisorkontroll av historisk finansiell informasjon», mener vi at ledelsen har oppfylt sin plikt til å sørge for ordentlig og oversiktlig registrering og dokumentasjon av selskapets regnskapsopplysninger i samsvar med lov og god bokførings-skikk i Norge.

Andre forhold

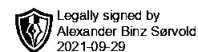
Denne beretning erstatter tidligere avgitt beretning, datert 31.08.2021, som ble avgitt ved utløpet av lovens frist for avholdelse av generalforsamling. Fullstendig årsregnskap og årsberetning var på dette tidspunkt ikke avgitt av styret og daglig leder.

Oslo, 29.09.2021

Mazars AS

Rune Jalving

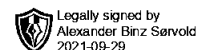
Statsautorisert revisor



The Future AS

Resultatregnskap

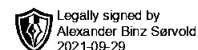
Driftsinntekter og driftskostnader	Note	2020	2019
Salgsinntekt		12 646 076	9 107 030
Annen driftsinntekt	10	217 911	8 603
Sum driftsinntekter		12 863 987	9 115 633
Varekostnad		6 520 743	5 022 065
Lønnskostnad	2	1 977 852	2 326 499
Avskrivning av driftsmidler og immaterielle eiendeler	9	19 113	0
Annen driftskostnad	2	2 126 502	1 595 590
Sum driftskostnader		10 644 211	8 944 155
Driftsresultat		2 219 776	171 478
Finansinntekter og finanskostnader			
Renteinntekt fra foretak i samme konsern		1 648	24 208
Annen renteinntekt		20 425	72
Annen finansinntekt		99 944	29 558
Rentekostnad til foretak i samme konsern		9 128	14 052
Annen rentekostnad		61 293	65 766
Annen finanskostnad		201 759	75 362
Resultat av finansposter		-150 162	-101 342
Ordinært resultat før skattekostnad		2 069 614	70 137
Skattekostnad på ordinært resultat	4	421 008	14 906
Årsresultat	7	1 648 606	55 231
Overføringer			
Avsatt konsernbidrag		0	52 850
Avsatt til annen egenkapital		1 648 606	2 381
Sum overføringer		1 648 606	55 231



The Future

Balanse per 31.12

Eiendeler	Note	2020	2019
Anleggsmidler			
Konsesjoner, patenter o.l.	9	17 754	0
Utsatt skattefordel	4	39 068	0
Sum immaterielle eiendeler		56 822	0
Finansielle anleggsmidler			
Andre langsiktige fordringer		0	54 630
Sum finansielle anleggsmidler		0	54 630
Sum anleggsmidler		56 822	54 630
Omløpsmidler			
Lager av varer og annen beholdning		917 637	1 155 903
Fordringer			
Kundefordringer	6	2 070 721	556 164
Andre kortsiktige fordringer	6	1 165 742	212 738
Konsernfordringer	5	130 859	1 076 667
Sum fordringer		3 367 322	1 845 569
Investeringer			
Bankinnskudd, kontanter o.l.	3	3 453 986	260 480
Sum omløpsmidler		7 738 945	3 261 952
Sum eiendeler		7 795 767	3 316 582



The Future

Balanse per 31.12

Egenkapital og gjeld	Note	2020	2019
Egenkapital			
Innskutt egenkapital			
Aksjekapital	8	30 000	30 000
Annen innskutt egenkapital		369 942	369 942
Sum innskutt egenkapital		399 942	399 942
Opptjent egenkapital			
Annen egenkapital		2 732 754	4 903
Sum opptjent egenkapital		2 732 754	4 903
Sum egenkapital	7	3 132 696	404 845
Gjeld			
Annen langsiktig gjeld			
Gjeld til kredittinstitusjoner	6	1 942 767	0
Langsiktig konserngjeld	5	452 234	443 106
Sum annen langsiktig gjeld		2 395 001	443 106
Kortsiktig gjeld			
Leverandørgjeld		1 030 829	1 419 346
Betalbar skatt	4	239 449	0
Skyldig offentlige avgifter		551 492	201 579
Konserngjeld	5	172 630	411 529
Annen kortsiktig gjeld		273 669	436 177
Sum kortsiktig gjeld		2 268 069	2 468 630
Sum gjeld		4 663 070	2 911 736
Sum egenkapital og gjeld		7 795 767	3 316 582

Olso, 29.09.2021
Styret i The Future AS

Alexander Binz Sørvoid
styreleder/daglig leder



The Future AS Noter til årsregnskapet

Note 1 Regnskapsprinsipper

Årsregnskapet er satt opp i samsvar med regnskapsloven og NRS 8 - God regnskapsskikk for små foretak.

Selskapets søsterselskaper, Ivy House AS, org.nr. 911 797 550, og Dagers AS, org.nr. 916 538 200, er fusjonert inn i selskapet med regnskapsmessig og skattemessig kontinuitet fra 01.01.2020.

Driftsinntekter

Inntektsføring ved salg av varer skjer på leveringstidspunktet. Tjenester inntektsføres etter hvert som de leveres.

Skatt

Skattekostnaden i resultatregnskapet omfatter både periodens betalbare skatt og endring i utsatt skatt. Utsatt skatt er beregnet med 22 % på grunnlag av de midlertidige forskjeller som eksisterer mellom regnskapsmessige og skattemessige verdier, samt ligningsmessig underskudd til fremføring ved utgangen av regnskapsåret. Skatteøkende og skattereduserende midlertidige forskjeller som reverserer eller kan reverseres i samme periode er utlignet og nettoført.

Klassifisering og vurdering av anleggsmidler

Anleggsmidler omfatter eiendeler bestemt til varig eie og bruk. Anleggsmidler er vurdert til anskaffelseskost. Varige driftsmidler balanseføres og avskrives over driftsmidlets økonomiske levetid. Varige driftsmidler nedskrives til gjenvinnbart beløp ved verdifall som forventes ikke å være forbigående. Gjenvinnbart beløp er det høyeste av netto salgsverdi og verdi i bruk. Verdi i bruk er nåverdi av fremtidige kontantstrømmer knyttet til eiendelen. Nedskrivningen reverseres når grunnlaget for nedskrivningen ikke lenger er til stede.

Klassifisering og vurdering av omløpsmidler


Omløpsmidler og kortsiktig gjeld omfatter normalt poster som forfaller til betaling innen ett år etter balansedagen, samt poster som knytter seg til varekretsløpet. Omløpsmidler vurderes til laveste verdi av anskaffelseskost og virkelig verdi.

Varer

Varer er vurdert til det laveste av anskaffelseskost og netto salgsverdi.

Fordringer

Kundefordringer og andre fordringer oppføres til pålydende etter fradrag for avsetning til forventet tap. Avsetning til tap gjøres på grunnlag av en individuell vurdering av de enkelte fordringene.



The Future AS Noter til årsregnskapet

Note 2 Lønnskostnader og ytelser, godtgjørelser til daglig leder, styret og revisor

Lønnskostnader	2020	2019
Lønninger	1 678 687	2 009 908
Arbeidsgiveravgift	239 362	275 358
Pensjonskostnader	38 211	34 874
Andre ytelser	21 592	6 359
Sum	1 977 852	2 326 499

Selskapet har i 2020 sysselsatt 4 årsverk.

Pensjonsforpliktelser

Selskapet er pliktig til å ha tjenstepensjonsordning etter lov om obligatorisk tjenstepensjon. Selskapets pensjonsordninger tilfredsstiller kravene i denne lov.

Ytelser til ledende personer	Daglig leder	Styret
Lønn	592 875	0
Annen godtgjørelse	4 392	0
Sum	597 267	0

Revisor

Kostnadsført revisjonshonorar for 2020 utgjør kr 68 000.
I tillegg kommer honorar for andre tjenester med kr 29 000.

Note 3 Bankinnskudd

Innestående midler på skattetrekkskonto (bundne midler) er på kr. 112 977.



The Future AS Noter til årsregnskapet

Note 4 Skatt

Arets skattekostnad	2020	2019
Resultatført skatt på ordinært resultat:		
Betalbar skatt	277 428	14 906
Endring i utsatt skattefordel	143 580	0
Skattekostnad ordinært resultat	421 008	14 906
Skattepliktig inntekt:		
Ordinært resultat før skatt	2 069 614	70 137
Permanente forskjeller	-1 322	12 178
Endring i midlertidige forskjeller	79 428	-14 558
Avgitt konsernbidrag	-172 630	-67 757
Anvendelse av fremførbart underskudd	-886 681	0
Skattepliktig inntekt	1 088 408	0
Betalbar skatt i balansen:		
Betalbar skatt på årets resultat	277 428	14 907
Betalbar skatt på avgitt konsernbidrag	-37 979	-14 907
Sum betalbar skatt i balansen	239 449	0

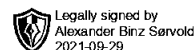
Skatteeffekten av midlertidige forskjeller som har gitt opphav til utsatt skatt og utsatte skattefordeler, spesifisert på typer av midlertidige forskjeller

	2020	2019	Endring
Varige driftsmidler	-12 388	-6 194	6 194
Fordringer	-165 192	-91 959	73 233
Sum	-177 580	-98 153	79 427
Akkumulert fremførbart underskudd	0	-886 681	-886 681
Grunnlag for utsatt skattefordel	-177 580	-984 834	-807 254
Utsatt skattefordel (22 %)	-39 068	-216 663	-177 596

Midlertidige forskjeller for 2019 viser konsoliderte tall fra de fusjonerte selskaper.

Note 5 Mellomværende med selskap i samme konsern

	2020	2019
Fordringer		
Fordring Dagers AS	0	29 205
Fordring Aera Group AS	130 859	60 579
Lån til Ivy House AS	0	986 883
Sum	130 859	1 076 667
Langsiktig gjeld		
Sørvoid Invest AS	452 234	443 106
Sum	452 234	443 106
Kortsiktig gjeld		
Gjeld til Dagers AS	0	411 529
Gjeld til Aera Group AS	172 630	0
Sum	172 630	411 529



The Future AS Noter til årsregnskapet

Note 6 Pantstillelser og garantier

Selskapets banklån bokført til kr 1 942 767 er sikret i pant. DnB Bank ASA har pant i følgende

Varelager	inntil 1 500 000
Driftstilbehør	inntil 1 500 000
Kundefordringer	inntil 1 500 000

Note 7 Egenkapital

	Aksjekapital	Overkurs	Annen egenkapital	Sum egenkapital
Egenkapital Pr. 01.01.2020	30 000	369 942	4 903	404 845
Årets resultat			1 648 606	1 648 606
Avsatt konsernbidrag			-134 651	-134 651
Endring ved fusjon			1 213 896	1 213 896
Pr. 31.12.2020	30 000	369 942	2 732 754	3 132 696

Avsatt konsernbidrag før skatteeffekt er på kr 172 630 og netto etter skatteeffekt på kr. 134 651.

Note 8 Aksjonærer

Aksjekapitalen i The Future AS pr. 31.12 består av:

	Antall	Pålydende	Bokført
Ordinære aksjer	1 000	30,0	30 000
Sum	1 000		30 000

Eierstruktur

De største aksjonærene i % pr. 31.12 var:

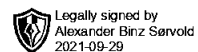
	Ordinære	Eierandel	Stemmeandel
Aera Group AS	1 000	100,0	100,0

Note 9 Varige driftsmidler

	Nettside
Anskaffelseskost 01.01.2020	117 093
Anskaffelseskost 31.12.2020	117 093
Akkumulerte avskrivninger 31.12	99 339
Bokført verdi 31.12.2020	17 754
Akk. av- og nedskrivninger 01.01.2020	80 226
Årets avskrivninger	19 113
Akk. av- og nedskrivninger 31.12.2020	99 339
Økonomisk levetid	5 år



The Future AS
Noter til årsregnskapet



Note 10 Covid-19

Selskapet har mottatt kr 25 844 i tilskudd fra kompensasjonsordningen i 2020.