



ÅRSREGNSKAPET FOR REGNSKAPSÅRET 2020 - GENERELL INFORMASJON

Enheten

Organisasjonsnummer: 917 386 196
Organisasjonsform: Aksjeselskap
Foretaksnavn: ASKELV AS
Forretningsadresse: Foldenveien 24
3186 HORTEN

Regnskapsår

Årsregnskapets periode: 01.01.2020 - 31.12.2020

Konsern

Morselskap i konsern: Nei

Regnskapsregler

Regler for små foretak benyttet: Ja
Benyttet ved utarbeidelsen av årsregnskapet til selskapet: Regnskapslovens alminnelige regler

Årsregnskapet fastsatt av kompetent organ

Bekreftet av representant for selskapet: Askil Elvestad
Dato for fastsettelse av årsregnskapet: 31.08.2021

Grunnlag for avgivelse

År 2020: Årsregnskapet er elektronisk innlevert
År 2019: Tall er hentet fra elektronisk innlevert årsregnskap fra 2020

Det er ikke krav til at årsregnskapet m.v. som sendes til Regnskapsregisteret er undertegnet. Kontrollen på at dette er utført ligger hos revisor/enhetens øverste organ. Sikkerheten ivaretas ved at innsender har rolle/rettighet for innsending av årsregnskapet via Altinn, og ved at det bekreftes at årsregnskapet er fastsatt av kompetent organ.

Brønnøysundregistrene, 10.07.2022



Resultatregnskap

Beløp i: NOK	Note	2020	2019
RESULTATREGNSKAP			
Inntekter			
Salgsinntekt		3 689 798	3 516 572
Annen driftsinntekt		-108 693	1 450
Sum inntekter		3 581 105	3 518 022
Kostnader			
Lønnskostnad	2	783 802	1 019 955
Annen driftskostnad		999 626	1 014 633
Sum kostnader		1 783 428	2 034 588
Driftsresultat		1 797 678	1 483 434
Finansinntekter og finanskostnader			
Annen renteinntekt		198	183
Annen finansinntekt	6	1 037 544	453 237
Verdiøkning markedsbaserte omløpsmidler	6		733 605
Sum finansinntekter		1 037 742	1 187 025
Verdireduksjon markedsbaserte omløpsmidler		501 991	3 244
Annen rentekostnad		2 073	55 286
Annen finanskostnad	6	100 130	18 952
Sum finanskostnader		604 194	77 483
Netto finans		433 547	1 109 542
Ordinært resultat før skattekostnad		2 231 225	2 592 976
Skattekostnad på ordinært resultat	1	395 218	317 935
Ordinært resultat etter skattekostnad		1 836 007	2 275 041
Årsresultat		1 836 007	2 275 041
Årsresultat etter minoritetsinteresser		1 836 007	2 275 041
Totalresultat		1 836 007	2 275 041



Resultatregnskap

Beløp i: NOK	Note	2020	2019
Overføringer og disponeringer			
Ordinært utbytte	4		2 000 000
Avsatt til annen egenkapital	4	1 836 007	275 041
Sum overføringer og disponeringer		1 836 007	2 275 041



Balanse

Beløp i: NOK	Note	2020	2019
BALANSE - EIENDELER			
Anleggsmidler			
Immaterielle eiendeler			
Finansielle anleggsmidler			
Investeringer i tilknyttet selskap	7	33 500	33 500
Sum finansielle anleggsmidler		33 500	33 500
Sum anleggsmidler		33 500	33 500
Omløpsmidler			
Varer			
Fordringer			
Kundefordringer		78 050	165 943
Andre kortsiktige fordringer		64 971	17 305
Aksjonærfordring			807 026
Sum fordringer		143 021	990 274
Investeringer			
Markedsbaserte aksjer	6	6 031 104	5 179 101
Sum investeringer		6 031 104	5 179 101
Bankinnskudd, kontanter og lignende			
Bankinnskudd, kontanter o.l.	5	188 089	271 677
Sum bankinnskudd, kontanter og lignende		188 089	271 677
Sum omløpsmidler		6 362 214	6 441 052
SUM EIENDELER		6 395 714	6 474 552

BALANSE - EGENKAPITAL OG GJELD

Egenkapital

Innskutt egenkapital



Balanse

Beløp i: NOK	Note	2020	2019
Aksjekapital	3, 4	30 300	30 300
Overkurs	4	4 033	4 033
Sum innskutt egenkapital		34 333	34 333
Opptjent egenkapital			
Annen egenkapital	4	5 579 496	3 743 490
Sum opptjent egenkapital		5 579 496	3 743 490
Sum egenkapital		5 613 829	3 777 823
Sum langsiktig gjeld		0	0
Kortsiktig gjeld			
Gjeld til kredittinstitusjoner	6	262 374	85
Betalbar skatt	1	395 218	317 935
Skyldig offentlige avgifter	5	23 175	74 554
Utbytte	4		2 000 000
Gjeld til aksjonær		31 519	
Annen kortsiktig gjeld		69 599	304 156
Sum kortsiktig gjeld		781 885	2 696 730
Sum gjeld		781 885	2 696 730
SUM EGENKAPITAL OG GJELD		6 395 714	6 474 552



Brønnøysundregistrene

ÅRSREGNSKAP FOR REGNSKAPSÅRET 2020 - GENERELL INFORMASJON

Journalnummer: 2021 819121

Enheten

Organisasjonsnummer: 917 386 196
Organisasjonsform: Aksjeselskap
Foretaksnavn: ASKELV AS
Forretningsadresse: Foldenveien 24
3186 HORTEN

Regnskapsår

Årsregnskapets periode: 01.01.2020 - 31.12.2020

Konsern

Morselskap i konsern: Nei

Regnskapsregler

Regler for små foretak benyttet: Ja
Benyttet ved utarbeidelsen av
årsregnskapet til selskapet: Regnskapslovens alminnelige regler

Årsregnskapet fastsatt av kompetent organ

Bekreftet av representant for selskapet: Askil Elvestad
Dato for fastsettelse av årsregnskapet: 31.08.2021

Revisjon

Selskapet har besluttet at årsregnskapet
ikke skal revideres: Ja
Årsregnskapet er utarbeidet av ekstern
autorisert regnskapsfører: Ja

Grunnlag for avgivelse

År 2020: Årsregnskap er elektronisk innlevert.
År 2019: Tall er hentet fra elektronisk innlevert årsregnskap fra 2020.

Det er ikke krav til at årsregnskapet m.v. som sendes til Regnskapsregisteret er undertegnet. Kontrollen på at dette er utført ligger hos revisor/enhetens øverste organ. Sikkerheten ivaretas ved at innsender har rolle/rettighet for innsending av årsregnskapet via Altinn, og ved at det bekreftes at årsregnskapet er fastsatt av kompetent organ.

Brønnøysundregistrene, 27.09.2021



Organisasjonsnr: 917 386 196
ASKELV AS

RESULTATREGNSKAP

Beløp i: NOK	Note	2020	2019
RESULTATREGNSKAP			
Inntekter			
Salgsinntekt		3 689 798	3 516 572
Annen driftsinntekt		-108 693	1 450
Sum inntekter		3 581 105	3 518 022
Kostnader			
Lønnskostnad	2	783 802	1 019 955
Annen driftskostnad		999 626	1 014 633
Sum kostnader		1 783 428	2 034 588
Driftsresultat		1 797 678	1 483 434
Finansinntekter og finanskostnader			
Annen renteinntekt		198	183
Annen finansinntekt	6	1 037 544	453 237
Verdiøkning markedsbaserte omløpsmidler	6		733 605
Sum finansinntekter		1 037 742	1 187 025
Verdireduksjon markedsbaserte omløpsmidler		501 991	3 244
Annen rentekostnad		2 073	55 286
Annen finanskostnad	6	100 130	18 952
Sum finanskostnader		604 194	77 483
Netto finans		433 547	1 109 542
Ordinært resultat før skattekostnad			
Skattekostnad på ordinært resultat	1	395 218	317 935
Ordinært resultat etter skattekostnad		1 836 007	2 275 041
Årsresultat		1 836 007	2 275 041
Årsresultat etter minoritetsinteresser		1 836 007	2 275 041
Totalresultat		1 836 007	2 275 041
Overføringer og disponeringer			
Ordinært utbytte	4		2 000 000
Avsatt til annen egenkapital	4	1 836 007	275 041
Sum overføringer og disponeringer		1 836 007	2 275 041





Sum opptjent egenkapital	5 579 496	3 743 490
Sum egenkapital	5 613 829	3 777 823
Sum langsiktig gjeld	0	0
Kortsiktig gjeld		
Gjeld til		
kredittinstitusjoner	6 262 374	85
Betalbar skatt	1 395 218	317 935
Skyldig offentlige avgifter	5 23 175	74 554
Utbytte	4	2 000 000
Gjeld til aksjonær	31 519	
Annen kortsiktig gjeld	69 599	304 156
Sum kortsiktig gjeld	781 885	2 696 730
Sum gjeld	781 885	2 696 730
SUM EGENKAPITAL OG GJELD	6 395 714	6 474 552



Organisasjonsnr: 917 386 196
ASKELV AS

NOTEOPPLYSNINGER - SELSKAP - alle poster oppgitt i hele tall

Note

Antall årsverk i regnskapsåret

Virksomheten har hatt følgende antall årsverk:
1.00



Årsregnskap 2020

Askelv AS

Innhold:

Resultat
Balanse
Noter



Org.nr: 917 386 196



Resultatregnskap

Askelv AS

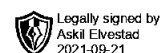
Driftsinntekter og driftskostnader	Note	2020	2019
Salgsinntekt		3 689 798	3 516 572
Annen driftsinntekt		-108 693	1 450
Sum driftsinntekter		3 581 105	3 518 022
Lønnskostnad	2	783 802	1 019 955
Annen driftskostnad		999 626	1 014 633
Sum driftskostnader		1 783 428	2 034 588
Driftsresultat		1 797 678	1 483 434
Finansinntekter og finanskostnader			
Annen renteinntekt		198	183
Annen finansinntekt	6	1 037 544	453 237
Verdiøkning markedsbaserte omløpsmidler	6	0	733 605
Verdireduksjon markedsbaserte omløpsmidler		501 991	3 244
Annen rentekostnad		2 073	55 286
Annen finanskostnad	6	100 130	18 952
Resultat av finansposter		433 547	1 109 542
Ordinært resultat før skattekostnad		2 231 225	2 592 976
Skattekostnad på ordinært resultat	1	395 218	317 935
Ordinært resultat		1 836 007	2 275 041
Årsresultat		1 836 007	2 275 041
Overføringer			
Avsatt til utbytte	4	0	2 000 000
Avsatt til annen egenkapital	4	1 836 007	275 041
Sum overføringer		1 836 007	2 275 041



Balanse

Askelv AS

Eiendeler	Note	2020	2019
Anleggsmidler			
Finansielle anleggsmidler			
Investeringer i tilknyttet selskap	7	33 500	33 500
Sum finansielle anleggsmidler		33 500	33 500
Sum anleggsmidler		33 500	33 500
Omløpsmidler			
Fordringer			
Kundefordringer		78 050	165 943
Andre kortsiktige fordringer		64 971	17 305
Aksjonærfordring		0	807 026
Sum fordringer		143 021	990 274
Investeringer			
Markedsbaserte aksjer	6	6 031 104	5 179 101
Sum investeringer		6 031 104	5 179 101
Bankinnskudd, kontanter o.l.	5	188 089	271 677
Sum omløpsmidler		6 362 214	6 441 052
Sum eiendeler		6 395 714	6 474 552



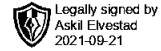
Balanse

Askelv AS

Egenkapital og gjeld	Note	2020	2019
Innskutt egenkapital			
Aksjekapital	3, 4	30 300	30 300
Overkurs	4	4 033	4 033
Sum innskutt egenkapital		34 333	34 333
Opptjent egenkapital			
Annen egenkapital	4	5 579 496	3 743 490
Sum opptjent egenkapital		5 579 496	3 743 490
Sum egenkapital		5 613 829	3 777 823
Gjeld			
Kortsiktig gjeld			
Gjeld til kredittinstitusjoner	6	262 374	85
Gjeld til aksjonær		31 519	0
Betalbar skatt	1	395 218	317 935
Skyldig offentlige avgifter	5	23 175	74 554
Utbytte	4	0	2 000 000
Annen kortsiktig gjeld		69 599	304 156
Sum kortsiktig gjeld		781 885	2 696 730
Sum gjeld		781 885	2 696 730
Sum egenkapital og gjeld		6 395 714	6 474 552

Horten, 31.08.2021
Styret i Askelv AS

Askil Elvestad
styrets leder, daglig leder



Noter

Askelv AS

Regnskapsprinsipper

Årsregnskapet er satt opp i samsvar med regnskapsloven og NRS 8 - God regnskapsskikk for små foretak.

Valuta

Pengeposter i utenlandsk valuta vurderes iht. kursen ved regnskapsårets slutt.

Driftsinntekter

Inntektsføring ved salg av varer skjer på leveringstidspunktet. Tjenester inntektsføres etter hvert som de leveres.

Skatt

Skattekostnaden i resultatregnskapet omfatter både periodens betalbare skatt og endring i utsatt skatt. Utsatt skatt er beregnet med 22% på grunnlag av de midlertidige forskjeller som eksisterer mellom regnskapsmessige og skattemessige verdier, samt ligningsmessig underskudd til fremføring ved utgangen av regnskapsåret. Skatteøkende og skattereduserende midlertidige forskjeller som reverserer eller kan reverseres i samme periode er utlignet og nettoført.

Klassifisering og vurdering av omløpsmidler

Omløpsmidler og kortsiktig gjeld omfatter normalt poster som forfaller til betaling innen ett år etter balansedagen, samt poster som knytter seg til varekretsløpet. Omløpsmidler vurderes til laveste verdi av anskaffelseskost og virkelig verdi.

Aksjer

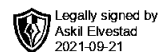
Markedsbaserte aksjer vurderes til virkelig verdi pr. 31.12.
Investeringer i tilknyttet selskap er vurdert til kostpris.

Fordringer

Kundefordringer og andre fordringer oppføres til pålydende etter fradrag for avsetning til forventet tap. Avsetning til tap gjøres på grunnlag av en individuell vurdering av de enkelte fordringene.

Fortsatt drift

Fortsatt drift er lagt til grunn ved utarbeidelse av regnskapet.



Noter Askelv AS

Note 1 Skatt

Årets skattekostnad	2020	2019
Resultatført skatt på ordinært resultat:		
Betalbar skatt	395 218	317 935
Endring i utsatt skattefordel	0	0
Skattekostnad ordinært resultat	395 218	317 935
Skattepliktig inntekt:		
Ordinært resultat før skatt	2 231 225	2 592 976
Permanente forskjeller	-434 779	-1 147 815
Skattepliktig inntekt	1 796 446	1 445 161
Betalbar skatt i balansen:		
Betalbar skatt på årets resultat	395 218	317 935
Sum betalbar skatt i balansen	395 218	317 935

Note 2 Lønnskostnader og ytelser, godtgjørelser til daglig leder, styret og revisor

Lønnskostnader	2020	2016
Lønninger	659 022	861 055
Arbeidsgiveravgift	90 457	124 704
Pensjonskostnader	32 547	23 373
Andre ytelser	1 777	10 822
Sum	783 802	1 019 955

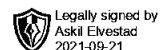
Selskapet har i 2020 sysselsatt 1 årsverk.

Pensjonsforpliktelser

Selskapet er pliktig til å ha tjenestepensjonsordning etter lov om obligatorisk tjenestepensjon. Selskapets pensjonsordninger tilfredsstiller kravene i denne lov.

Revisor

Selskapet har valgt å ikke ha revisor.



Noter

Askelv AS

Note 3 Aksjonærer

Aksjekapitalen i Askelv AS pr. 31.12 består av:

	Antall	Pålydende	Bokført
Ordinære aksjer	30	1 010,0	30 300
Sum	30		30 300

Eierstruktur

De største aksjonærene i % pr. 31.12 var:

	Ordinære	Eierandel	Stemmeandel
Askil Elvestad	30	100,0	100,0

Aksjer og opsjoner eiet av medlemmer i styret og daglig leder:

Navn	Verv	Ordinære
Askil Elvestad	styrets leder, daglig leder	30
Totalt antall aksjer		30

Note 4 Egenkapital

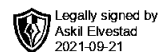
	Aksjekapital	Annen EK	Overkurs	Sum egenkapital
Pr 01.01.2020	30 300	3 743 490	4 033	3 777 823
Årets resultat		1 836 007		1 836 007
Pr 31.12.2020	30 300	5 579 496	4 033	5 613 829

Note 5 Bankinnskudd

Innestående midler på skattetrekkskonto (bundne midler) er på kr. 17 738.

Note 6 Aksjer og andeler i andre foretak m.v.

	Anskaffelseskost	Markedsverdi	Balanseført verdi
Omløpsmidler			
Markedsbaserte aksjer og fond	5 895 766	6 031 104	6 031 104
Sum	5 895 766	6 031 104	6 031 104



Noter

Askelv AS

Note 7 Datterselskap, TS og FKV

	Kontor- kommune	Eier- andel	Anskaffelses kost	Andel egenkapital	Andel resultat
DS/FKV/TS					
Vektergården Legesenter AS Horten		25,0%	33 500	33 085	571
Sum			33 500	33 085	571