



ÅRSREGNSKAPET FOR REGNSKAPSÅRET 2023 - GENERELL INFORMASJON

Enheten

Organisasjonsnummer:	953 591 421
Organisasjonsform:	Aksjeselskap
Foretaksnavn:	7 STEEL NORDIC MANUFACTURING AS
Forretningsadresse:	Verkstedløypa Mo Industripark 8626 MO I RANA

Regnskapsår

Årsregnskapets periode:	01.01.2023 - 31.12.2023
-------------------------	-------------------------

Konsern

Morselskap i konsern:	Nei
-----------------------	-----

Regnskapsregler

Regler for små foretak benyttet:	Nei
Benyttet ved utarbeidelsen av årsregnskapet til selskapet:	Forenklet IFRS

Årsregnskapet fastsatt av kompetent organ

Bekreftet av representant for selskapet:	Ivar Lund
Dato for fastsettelse av årsregnskapet:	25.04.2024

Grunnlag for avgivelse

År 2023: Årsregnskapet er elektronisk innlevert
År 2022: Tall er hentet fra elektronisk innlevert årsregnskap fra 2023

Det er ikke krav til at årsregnskapet m.v. som sendes til Regnskapsregisteret er undertegnet. Kontrollen på at dette er utført ligger hos revisor/enhetens øverste organ. Sikkerheten ivaretas ved at innsender har rolle/rettighet for innsending av årsregnskapet via Altinn, og ved at det bekreftes at årsregnskapet er fastsatt av kompetent organ.

Brønnøysundregistrene, 17.06.2025



Resultatregnskap

Beløp i: NOK	Note	2023	2022
RESULTATREGNSKAP			
Inntekter			
Salgsinntekt	1	4 690 076 487	5 999 248 425
Annen driftsinntekt	2	11 839 357	6 840 583
Sum inntekter		4 701 915 844	6 006 089 008
Kostnader			
Endring i beholdning av varer under tilvirkning og ferdig tilvirkede varer	3	-62 200 492	-49 183 354
Varekostnad	3	3 191 914 807	3 412 394 160
Lønnskostnad	5/19	342 324 688	322 772 681
Avskrivning på varige driftsmidler og immaterielle eiendeler	6	196 297 001	170 433 123
Annen driftskostnad	4/19	718 745 427	1 021 614 260
Sum kostnader		4 387 081 431	4 878 030 870
Driftsresultat		314 834 413	1 128 058 138
Finansinntekter og finanskostnader			
Inntekt på investering i datterselskap og tilknyttet selskap			160 000
Renteinntekt fra foretak i samme konsern	8	36 255 900	
Annen renteinntekt	8	13 994 933	117 421
Annen finansinntekt	8	38 038 026	61 124 040
Sum finansinntekter		88 288 859	61 401 461
Rentekostnad til foretak i samme konsern	8		107 959
Annen rentekostnad	8	24 915 830	15 937 472
Annen finanskostnad	8	7 140 286	7 338 744
Sum finanskostnader		32 056 116	23 384 175
Netto finans		56 232 743	38 017 286
Ordinært resultat før skattekostnad		371 067 156	1 166 075 424
Skattekostnad på ordinært resultat	12	81 502 305	253 976 882
Ordinært resultat etter skattekostnad		289 564 851	912 098 542
Årsresultat		289 564 851	912 098 542



Resultatregnskap

Beløp i: NOK	Note	2023	2022
Andre resultatkomponenter for IFRS-foretak	22	-152 710 468	144 750 314
Sum resultatkomponenter for IFRS-foretak		-152 710 468	144 750 314
Totalresultat		136 854 383	1 056 848 856
Overføringer og disponeringer			
Overføringer til/fra annen egenkapital		136 854 383	1 056 848 856
Sum overføringer og disponeringer		136 854 383	1 056 848 856



Balanse

Beløp i: NOK	Note	2023	2022
BALANSE - EIENDELER			
Anleggsmidler			
Immaterielle eiendeler			
Utvikling	6	60 142 530	49 760 754
Software	6	15 271 962	14 479 267
Sum immaterielle eiendeler		75 414 492	64 240 021
Varige driftsmidler			
Tomter, bygninger og annen fast eiendom	6	298 748 880	327 264 885
Maskiner og anlegg	6	577 430 370	497 764 260
Driftsløsøre, inventar, verktøy, kontormaskiner og lignende	6	495 049 330	349 927 495
Sum varige driftsmidler		1 371 228 580	1 174 956 640
Finansielle anleggsmidler			
Lån til foretak i samme konsern	10	13 557 729	16 908 293
Investeringer i tilknyttet selskap	7	1 278 000	1 278 000
Investeringer i aksjer og andeler	9	404 457	424 457
Andre fordringer	10	7 159 709	119 989 754
Sum finansielle anleggsmidler		22 399 895	138 600 504
Sum anleggsmidler		1 469 042 967	1 377 797 165
Omløpsmidler			
Varer			
Varer	3	620 551 344	581 656 040
Sum varer		620 551 344	581 656 040
Fordringer			
Kundefordringer	4/16	673 659 362	714 087 995
Andre fordringer	4/16	981 579 593	1 348 089 077
Konsernfordringer	4/16	0	0
Sum fordringer		1 655 238 955	2 062 177 072
Investeringer			
Andre finansielle instrumenter			52 064 632
Sum investeringer			52 064 632



Balanse

Beløp i: NOK	Note	2023	2022
Bankinnskudd, kontanter og lignende			
Bankinnskudd, kontanter og lignende		257 941 422	13 500 705
Sum bankinnskudd, kontanter og lignende		257 941 422	13 500 705
Sum omløpsmidler		2 533 731 721	2 709 398 449
SUM EIENDELER		4 002 774 688	4 087 195 614
BALANSE - EGENKAPITAL OG GJELD			
Egenkapital			
Innskutt egenkapital			
Selskapskapital	13	130 616 500	130 616 500
Overkurs	13	5 862 283	5 862 283
Sum innskutt egenkapital		136 478 783	136 478 783
Opptjent egenkapital			
Annen egenkapital	13	1 957 370 845	1 892 822 539
Sum opptjent egenkapital		1 957 370 845	1 892 822 539
Sum egenkapital		2 093 849 628	2 029 301 322
Gjeld			
Langsiktig gjeld			
Utsatt skatt	12	96 557 004	123 202 826
Andre avsetninger for forpliktelser	11/(20)	133 038 337	100 098 029
Sum avsetninger for forpliktelser		229 595 341	223 300 855
Annen langsiktig gjeld			
Øvrig langsiktig gjeld	11	299 379 978	338 692 087
Sum annen langsiktig gjeld		299 379 978	338 692 087
Sum langsiktig gjeld		528 975 319	561 992 942
Kortsiktig gjeld			
Konvertible lån	11		
Gjeld til kredittinstitusjoner	11	80 544 933	64 384 758



Balanse

Beløp i: NOK	Note	2023	2022
Leverandørgjeld	11	800 359 570	787 205 151
Betalbar skatt	6	65 905 002	273 637 432
Skyldige offentlige avgifter		34 796 719	33 452 098
Annen kortsiktig gjeld	11	398 343 517	337 221 911
Sum kortsiktig gjeld	11	1 379 949 741	1 495 901 350
Sum gjeld		1 908 925 060	2 057 894 292
SUM EGENKAPITAL OG GJELD		4 002 774 688	4 087 195 614



Brønnøysundregistrene

ÅRSREGNSKAP FOR REGNSKAPSÅRET 2023 - GENERELL INFORMASJON

Journalnummer: 2024 437955

Enheten

Organisasjonsnummer: 953 591 421
Organisasjonsform: Aksjeselskap
Foretaksnavn: CELSA ARMERINGSSTÅL AS
Forretningsadresse: Verkstedløypa
Mo Industripark
8626 MO I RANA

Regnskapsår

Årsregnskapets periode: 01.01.2023 - 31.12.2023

Konsern

Morselskap i konsern: Nei

Regnskapsregler

Regler for små foretak benyttet: Nei
Benyttet ved utarbeidelsen av
årsregnskapet til selskapet: Forenklet IFRS

Årsregnskapet fastsatt av kompetent organ

Bekreftet av representant for selskapet: Ivar Lund
Dato for fastsettelse av årsregnskapet: 25.04.2024

Grunnlag for avgivelse

År 2023: Årsregnskap er elektronisk innlevert.
År 2022: Tall er hentet fra elektronisk innlevert årsregnskap fra 2023.

Det er ikke krav til at årsregnskapet m.v. som sendes til Regnskapsregisteret er undertegnet. Kontrollen på at dette er utført ligger hos revisor/enhetens øverste organ. Sikkerheten ivaretas ved at innsender har rolle/rettighet for innsending av årsregnskapet via Altinn, og ved at det bekreftes at årsregnskapet er fastsatt av kompetent organ.

Brønnøysundregistrene, 08.06.2024



Organisasjonsnr: 953 591 421
CELSA ARMERINGSSTÅL AS

RESULTATREGNSKAP

Beløp i: NOK	Note	2023	2022
RESULTATREGNSKAP			
Inntekter			
Salgsinntekt	1	4 690 076 487	5 999 248 425
Annen driftsinntekt	2	11 839 357	6 840 583
Sum inntekter		4 701 915 844	6 006 089 008
Kostnader			
Endring i beholdning av varer under tilvirkning og ferdig tilvirkede varer	3	-62 200 492	-49 183 354
Varekostnad	3	3 191 914 807	3 412 394 160
Lønnskostnad	5/19	342 324 688	322 772 681
Avskrivning på varige driftsmidler og immaterielle eiendeler	6	196 297 001	170 433 123
Annen driftskostnad	4/19	718 745 427	1 021 614 260
Sum kostnader		4 387 081 431	4 878 030 870
Driftsresultat		314 834 413	1 128 058 138
Finansinntekter og finanskostnader			
Inntekt på investering i datterselskap og tilknyttet selskap			160 000
Renteinntekt fra foretak i samme konsern	8	36 255 900	
Annen renteinntekt	8	13 994 933	117 421
Annen finansinntekt	8	38 038 026	61 124 040
Sum finansinntekter		88 288 859	61 401 461
Rentekostnad til foretak i samme konsern	8		107 959
Annen rentekostnad	8	24 915 830	15 937 472
Annen finanskostnad	8	7 140 286	7 338 744
Sum finanskostnader		32 056 116	23 384 175
Netto finans		56 232 743	38 017 286
Ordinært resultat før skattekostnad		371 067 156	1 166 075 424
Skattekostnad på ordinært resultat	12	81 502 305	253 976 882
Ordinært resultat etter skattekostnad		289 564 851	912 098 542
Årsresultat		289 564 851	912 098 542
Andre resultatkomponenter for IFRS-foretak	22	-152 710 468	144 750 314



Sum resultatkomponenter for IFRS-foretak	-152 710 468	144 750 314
Totalresultat	136 854 383	1 056 848 856
Overføringer og disponeringer		
Overføringer til/fra annen egenkapital	136 854 383	1 056 848 856
Sum overføringer og disponeringer	136 854 383	1 056 848 856



Organisasjonsnr: 953 591 421
CELSA ARMERINGSSTÅL AS

BALANSE

Beløp i: NOK	Note	2023	2022
BALANSE - EIENDELER			
Anleggsmidler			
Immaterielle eiendeler			
Utvikling	6	60 142 530	49 760 754
Software	6	15 271 962	14 479 267
Sum immaterielle eiendeler		75 414 492	64 240 021
Varige driftsmidler			
Tomter, bygninger og annen fast eiendom	6	298 748 880	327 264 885
Maskiner og anlegg	6	577 430 370	497 764 260
Driftsløsøre, inventar, verktøy, kontormaskiner og lignende	6	495 049 330	349 927 495
Sum varige driftsmidler		1 371 228 580	1 174 956 640
Finansielle anleggsmidler			
Lån til foretak i samme konsern	10	13 557 729	16 908 293
Investeringer i tilknyttet selskap	7	1 278 000	1 278 000
Investeringer i aksjer og andeler	9	404 457	424 457
Andre fordringer	10	7 159 709	119 989 754
Sum finansielle anleggsmidler		22 399 895	138 600 504
Sum anleggsmidler		1 469 042 967	1 377 797 165
Omløpsmidler			
Varer			
Varer	3	620 551 344	581 656 040
Sum varer		620 551 344	581 656 040
Fordringer			
Kundefordringer	4/16	673 659 362	714 087 995
Andre fordringer	4/16	981 579 593	1 348 089 077
Konsernfordringer	4/16	0	0
Sum fordringer		1 655 238 955	2 062 177 072
Investeringer			
Andre finansielle instrumenter			52 064 632
Sum investeringer			52 064 632
Bankinnskudd, kontanter og lignende			
Bankinnskudd, kontanter og lignende		257 941 422	13 500 705



Sum bankinnskudd, kontanter og lignende		257 941 422	13 500 705
Sum omløpsmidler		2 533 731 721	2 709 398 449
SUM EIENDELER		4 002 774 688	4 087 195 614
BALANSE - EGENKAPITAL OG GJELD			
Egenkapital			
Innskutt egenkapital			
Selskapskapital	13	130 616 500	130 616 500
Overkurs	13	5 862 283	5 862 283
Sum innskutt egenkapital		136 478 783	136 478 783
Opptjent egenkapital			
Annen egenkapital	13	1 957 370 845	1 892 822 539
Sum opptjent egenkapital		1 957 370 845	1 892 822 539
Sum egenkapital		2 093 849 628	2 029 301 322
Gjeld			
Langsiktig gjeld			
Utsatt skatt	12	96 557 004	123 202 826
Andre avsetninger for forpliktelse	11/(20)	133 038 337	100 098 029
Sum avsetninger for forpliktelse		229 595 341	223 300 855
Annen langsiktig gjeld			
Øvrig langsiktig gjeld	11	299 379 978	338 692 087
Sum annen langsiktig gjeld		299 379 978	338 692 087
Sum langsiktig gjeld		528 975 319	561 992 942
Kortsiktig gjeld			
Konvertible lån	11		
Gjeld til kredittinstitusjoner	11	80 544 933	64 384 758
Leverandørgjeld	11	800 359 570	787 205 151
Betalbar skatt	6	65 905 002	273 637 432
Skyldige offentlige avgifter		34 796 719	33 452 098
Annen kortsiktig gjeld	11	398 343 517	337 221 911
Sum kortsiktig gjeld	11	1 379 949 741	1 495 901 350
Sum gjeld		1 908 925 060	2 057 894 292
SUM EGENKAPITAL OG GJELD		4 002 774 688	4 087 195 614



Organisasjonsnr: 953 591 421
CELSA ARMERINGSSTÅL AS

NOTEOPPLYSNINGER - SELSKAP - alle poster oppgitt i hele tall

Note
0

Regnskapsprinsipper
Se vedlagte årsrapport side 18, Regnskapsprinsipper

Note
5

Antall årsverk i regnskapsåret
364.00

Note
5

Spesifisering av resultatregnskapet

Lønnskostnader

<u>Lønn</u>	<u>Årets</u>	<u>Fjorårets</u>
	229087000.00	234940000.00
<u>Folketrygdavgift</u>	<u>Årets</u>	<u>Fjorårets</u>
	44213000.00	41983000.00
<u>Pensjonskostnader</u>	<u>Årets</u>	<u>Fjorårets</u>
	19275000.00	19124000.00
<u>Andre ytelser</u>	<u>Årets</u>	<u>Fjorårets</u>
	49750000.00	26276000.00

Note

Ekstraordinære inntekter og kostnader

<u>Sum</u>	<u>Beløp</u>	
Balanseført verdi 31.12.	Varige driftsmidler	Immaterielle eiend.

Konsernregnskap

Morselskapet sitt navn



KPMG AS
Vangsvæien 73
N-2317 Hamar

Telephone +47 45 40 40 63
Internet www.kpmg.no
Enterprise 935 174 627 MVA

To the General Meeting of Celsa Armeringsstål AS

Independent Auditor's Report

Opinion

We have audited the financial statements of Celsa Armeringsstål AS (the Company), which comprise the balance sheet as at 31 December 2023, the income statement, statement of comprehensive income, statement of changes in equity and statement of cash flows for the year then ended, and notes to the financial statements, including a summary of significant accounting policies.

In our opinion

- the financial statements comply with applicable statutory requirements, and
- the financial statements give a true and fair view of the financial position of the Company as at 31 December 2023, and its financial performance and its cash flows for the year then ended in accordance with simplified application of international accounting standards according to section 3-9 of the Norwegian Accounting Act.

Basis for Opinion

We conducted our audit in accordance with International Standards on Auditing (ISAs). Our responsibilities under those standards are further described in the *Auditor's Responsibilities for the Audit of the Financial Statements* section of our report. We are independent of the Company as required by relevant laws and regulations in Norway and the International Ethics Standards Board for Accountants' International Code of Ethics for Professional Accountants (including International Independence Standards) (IESBA Code), and we have fulfilled our other ethical responsibilities in accordance with these requirements. We believe that the audit evidence we have obtained is sufficient and appropriate to provide a basis for our opinion.

Other Information

The Board of Directors and the Managing Director (management) are responsible for the information in the Board of Directors' report and the other information accompanying the financial statements. The other information comprises information in the annual report, but does not include the financial statements and our auditor's report thereon. Our opinion on the financial statements does not cover the information in the Board of Directors' report nor the other information accompanying the financial statements.

In connection with our audit of the financial statements, our responsibility is to read the Board of Directors' report and the other information accompanying the financial statements. The purpose is to consider if there is material inconsistency between the Board of Directors' report and the other information accompanying the financial statements and the financial statements or our knowledge obtained in the audit, or whether the Board of Directors' report and the other information accompanying the financial statements otherwise appear to be materially misstated. We are required to report if there is a material misstatement in the Board of Directors' report or the other information accompanying the financial statements. We have nothing to report in this regard.

© KPMG AS, a Norwegian limited liability company and a member firm of the KPMG global organization of independent member firms affiliated with KPMG International Limited, a private English company limited by guarantee. All rights reserved.

Statsautoriserede revisorer - medlemmer av Den norske Revisorforening

Offices in:

Oslo	Elverum	Mo i Rana	Tromsø
Ålia	Finnsnes	Molde	Trondheim
Arendal	Hamar	Sanderjord	Tynset
Bergen	Haugesund	Stavanger	Usteinvik
Bodo	Knarvik	Stord	Alesund
Drømsen	Kjøpsund	Strømsø	



Based on our knowledge obtained in the audit, it is our opinion that the Board of Directors' report

- is consistent with the financial statements and
- contains the information required by applicable statutory requirements.

Responsibilities of Management for the Financial Statements

Management is responsible for the preparation of financial statements that give a true and fair view in accordance with simplified application of International Accounting Standards according to the Norwegian Accounting Act section 3-9, and for such internal control as management determines is necessary to enable the preparation of financial statements that are free from material misstatement, whether due to fraud or error.

In preparing the financial statements, management is responsible for assessing the Company's ability to continue as a going concern, disclosing, as applicable, matters related to going concern and using the going concern basis of accounting unless management either intends to liquidate the Company or to cease operations, or has no realistic alternative but to do so.

Auditor's Responsibilities for the Audit of the Financial Statements

Our objectives are to obtain reasonable assurance about whether the financial statements as a whole are free from material misstatement, whether due to fraud or error, and to issue an auditor's report that includes our opinion. Reasonable assurance is a high level of assurance, but is not a guarantee that an audit conducted in accordance with ISAs will always detect a material misstatement when it exists. Misstatements can arise from fraud or error and are considered material if, individually or in aggregate, they could reasonably be expected to influence the economic decisions of users taken on the basis of these financial statements.

As part of an audit in accordance with ISAs, we exercise professional judgment and maintain professional scepticism throughout the audit. We also:

- identify and assess the risks of material misstatement of the financial statements, whether due to fraud or error. We design and perform audit procedures responsive to those risks, and obtain audit evidence that is sufficient and appropriate to provide a basis for our opinion. The risk of not detecting a material misstatement resulting from fraud is higher than for one resulting from error, as fraud may involve collusion, forgery, intentional omissions, misrepresentations, or the override of internal control.
- obtain an understanding of internal control relevant to the audit in order to design audit procedures that are appropriate in the circumstances, but not for the purpose of expressing an opinion on the effectiveness of the Company's internal control.
- evaluate the appropriateness of accounting policies used and the reasonableness of accounting estimates and related disclosures made by management.
- conclude on the appropriateness of management's use of the going concern basis of accounting and, based on the audit evidence obtained, whether a material uncertainty exists related to events or conditions that may cast significant doubt on the Company's ability to continue as a going concern. If we conclude that a material uncertainty exists, we are required to draw attention in our auditor's report to the related disclosures in the financial statements or, if such disclosures are inadequate, to modify our opinion. Our conclusions are based on the audit evidence obtained up to the date of our auditor's report. However, future events or conditions may cause the Company to cease to continue as a going concern.
- evaluate the overall presentation, structure and content of the financial statements, including the disclosures, and whether the financial statements represent the underlying transactions and events in a manner that achieves a true and fair view.



We communicate with the Board of Directors regarding, among other matters, the planned scope and timing of the audit and significant audit findings, including any significant deficiencies in internal control that we identify during our audit.

Hamar, April 30, 2024

KPMG AS

Thore Kleppen
State Authorised Public Accountant

Note: This translation from Norwegian has been prepared for information purposes only.



Annual report 2023

CELSEA ARMERINGSSTÅL AS





Content

Introduction, 3

Board of directors' report 2023, 6

Annual report, 13

Notes, 22

Embracing a circular future

We have ended a demanding 2023, a year with many changes. After two peak years in the steel industry, the market changed drastically due to rising interest rates, high inflation, and changed economic conditions all over Europe.

In addition, we have new owners of Celsa Group. There have also been changes internally with changes in management teams, shifts structures or work routines. Despite all changes and market challenges, thanks to good cooperation and unity, we have succeeded in keeping CELSA Armeringsstål a strong company, equipped to face the future, still cost-effective and still producing one of the world's most sustainable reinforcing steel.

This is all thanks to our wonderful people. As a CEO, I am proud and humbled to be able to lead this journey with such talented professionals.

Highlights from 2023

We have achieved a lot, and we will achieve much more in the years to come. But, above all, I am proud to see that we have reached difficult milestones with regards to safety, especially with the Rolling Mill having achieved more than a full year without any Loss Time accidents. On the other hand, our overall Frequency Index is still high, and we cannot let our guard down. Safety is, and will always be, this company's number one priority.

In terms of operations, we have taken actions to bring our plants to a higher level by installing a new scrap charging crane in the Steel Mill, while in the Rolling Mill we have changed the obsolete DC-Motor to AC-Motors in the finishing section.

All these new equipment will allow us to increase productivity considerably.

Despite the volatility in the market and massive drop in residential construction within Nordic region, thanks to the great effort of our teams, Celsa Armeringsstål managed to secure a stable market share.

Deep industrial roots

Celsa Armeringsstål is an attractive workplace, and we see that we have many applicants for the vacant positions in our company. It is not only attractive to apply for a job with us, but also to stay with us. Despite a volatile situation in the market and despite all the changes, we have managed to keep the employee turnover as low as ever. At Celsa Armeringsstål, we take care of our employees and their families.

I am very proud to have the pleasure of leading such a dynamic organisation with over 350 professionals.

I am proud to lead a company that recycles steel scrap and produces one of the market's most sustainable reinforcing steels, so that we can build a better to society for the next generation.

This is our story, and a good story can be retold repeatedly.

Celsa Armeringsstål is a company with deep industrial roots. The deep roots provide both stability, security, and ground for further growth.



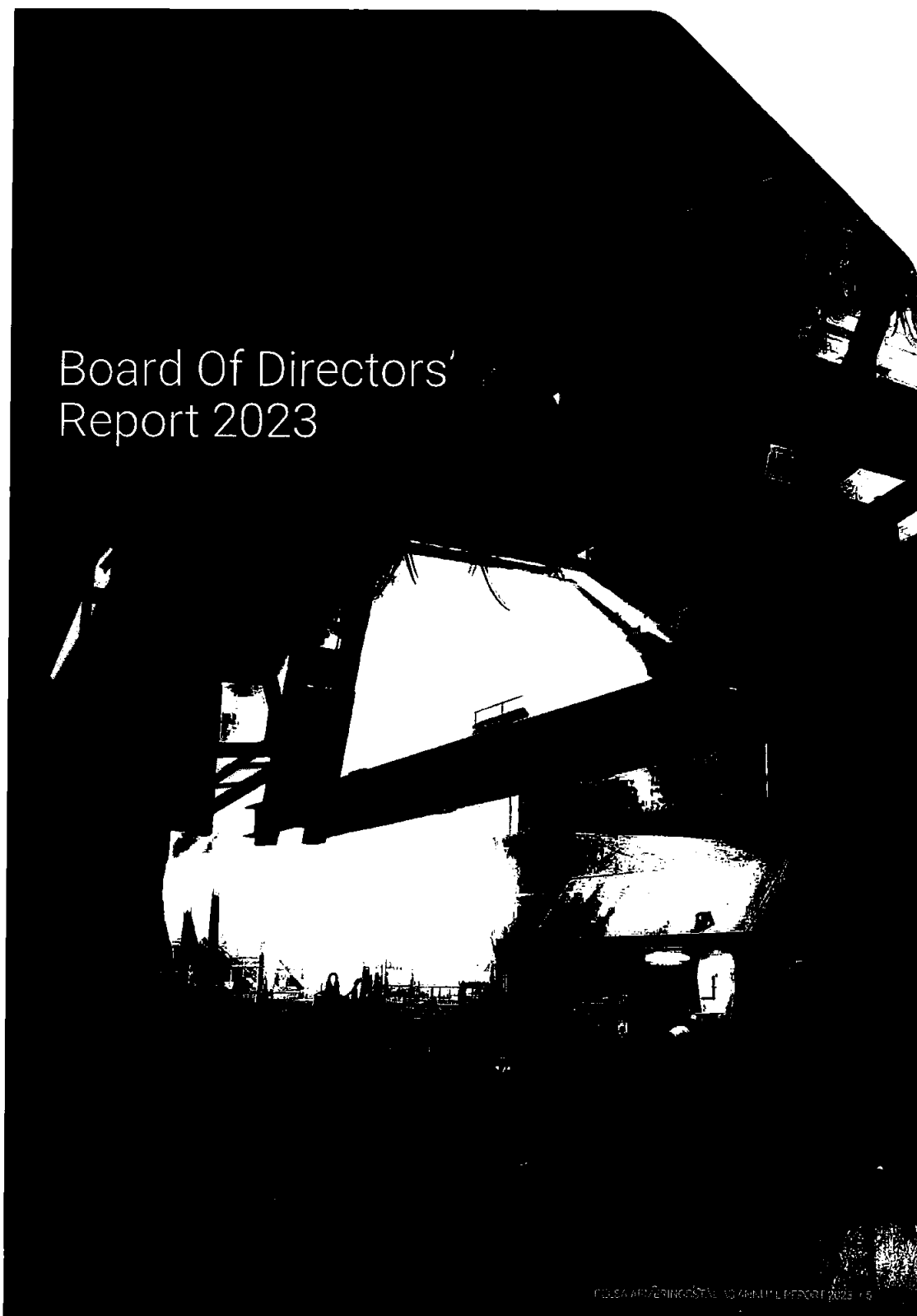
Utku Öner,
CEO Celsa Armeringsstål

Highlights 2023

		<p>SALT X AND SMA MINERAL ENTER PARTNERSHIP WITH CELSA ARMERINGSSTÅL AS</p> <p>The project is planning for climate-neutral lime production in Mo i Rana in northern Norway. The cooperation agreement with SMA Mineral and SaltX Technology covers the construction of an electric and climate-neutral production facility.</p>
		<p>CELSA CIRCULAR STEEL PROGRAM</p> <p>With the CELSA Circular Steel program, we close the loop. The program highlights five pillars in our value chain, where actions can have the greatest impact in achieving our sustainability goals.</p> <p>We have taken the lead in making steel circular. Now we are ready to accelerate our transformation to achieve a net positive future by 2050, to give more back to society than we take. As we do this, we invite our suppliers, customers, and stakeholders to join us.</p>
		<p>WE WELCOME OUR APPRENTICES</p> <p>We welcome 16 new apprentices at Celsa Armeringstål. They will complete the course with us and contribute to Celsa Nordic being able to produce sustainable and renewable steel for its customers throughout the Nordics. Celsa Armeringsstål at any given time has around 30 apprentices in the company. This is an important part of our recruitment process and something we have done successfully for the past 20 years.</p>
		<p>DID YOU KNOW THAT CELSA ARMERINGSSTÅL AS IS INCLUDED IN A TOTAL OF THREE DIFFERENT EU PROJECTS?</p> <p>The CalBy2030 project kicked off in September 2022, and has a project period that runs until 2025. The GreenHeatEAF project started on January 1, 2023, and will last until 2025. And the HylnHeat project spans a period between 2023 and 2026. The EU projects are led by the Department of Sustainability and Strategy.</p>
		<p>REPLACED OFFSHORE OIL WITH LNG</p> <p>In the past, we have used CO gas and offshore oil as energy sources in the furnace at the rolling mill. We have now replaced offshore oil with natural gas (LNG). LNG (Liquefied Natural Gas) is a natural gas that has been cooled down to liquid form to make storage and transport easier and safer. By using LNG in our processes, we can reduce our scope 1 emissions by up to 35 percent. This takes us one step closer to our goal of becoming fossil-free by 2050.</p>

The accompanying notes are an integral part of the annual accounts

CELSA ARMERINGSSTÅL AS ANNUAL REPORT 2023 / 4





Board Of Directors' Report 2023

The activity

Celsa Armeringsstål AS produces and sells reinforcing products as rebar, coils and mesh wire rod. Additional product qualities for other applications have also been developed over the last few years. Among them high carbon qualities for bailing wire. The production facilities are located in Mo i Rana and covers a scrap based melt shop for billets and a rolling mill for hot rolling of products based on billets. The products are mainly sold to the Nordic market.

Celsa Armeringsstål AS is a wholly owned subsidiary of Celsa Nordic Reinforcing AS and a part of CELSA GroupTM, a major producer of long steel products in Europe.

Going concern

The financial statements for 2023 have been prepared on basis of the going concern assumption.

Annual accounts – Profit and loss

Total net sales were 4.690 mill. NOK during 2023, an decrease by 21,8% compared with 2022, while the ordinary profit before tax was 371,1 mill. NOK, down from 1.166,1 mill. NOK the year before. Operating profit was 314,8 mill. NOK, down from 1.128,1 mill. NOK during 2022.

Finished product prices decreased between 18% and 23% in the different markets compared with the year before. Semi-product prices decreased between 8% and 19%. The spreads between finished products and steel scrap developed weaker than the prices. Demands were good in the markets first half of the year, but weakened second half. Sold quantities of finished products decreased with 32.000 ton from 2022,

mainly due to lower demand second half of the year. Sold quantities of semi-finished products increased with 15.000 ton, mainly due to increased utilization of the capacity in the melt shop.

Higher net financial income than last year is mainly due to net currency effects, coming from a weaker NOK throughout 2023.

Annual profit from operations was 289,6 mill. NOK, compared with 912,1 mill. NOK the year before.

Balance sheet

Fixed assets increased by 207,5 mill. NOK from 2022, due to regular investment activities and changed value of right of use assets and lease liabilities according to IFRS 16.

Working capital decreased by 14,7 mill. NOK, largely due to reduced sales volumes and prices, and following decreased accounts receivables.

Decrease in other receivables comes from decreased balance in cash pool.

Receivables related to power hedge agreements decreased with 52 mill. NOK during 2023.

Total equity ratio was 52,3% at year end, up from 49,7% the year before.

Cash flow

Net cash flow from operating activities was 721,8 mill NOK, up with 143,7 mill. NOK from previous year, based on an ordinary profit before tax of 371,1 mill. NOK. Working capital decreased by 14,7 mill. NOK, a reduction of 121 mill. NOK compared with 2022.



The accompanying notes are an integral part of the annual accounts

CELSA ARMERINGSSTÅL AS ANNUAL REPORT 2023 / 6



Change in other accrued accounting items contains mainly decreased balance in the inter company credit facility.

Cash flow from investments were 365,2 mill. NOK versus 293,2 mill. NOK during 2022. Of which 368,4 mill. NOK covers payments of tangible fixed assets. This includes also change of value of right of use assets and lease liabilities. The process of developing new steel qualities and upgrade process equipment in both mills continued during 2023.

Group contribution of 92,7 mill. NOK. It was not paid dividends in 2023, compared with 10 mill. NOK Group contribution, and 300,0 mill. NOK dividend during 2022.

Financial risk

The company is exposed to various financial risks. Significant parts of sales and purchases are conducted in foreign currency. Risk management includes the use of hedging to minimize currency risk on short and medium term.

The financial situation is satisfactory and risk related to future interest rate level is seen as limited.

The company is exposed to risk for changes in raw material prices. Risk management includes the use of financial instruments to soften consequences from price volatility of electric power on short and medium term.

The risk of customers not being able to fulfill their obligations is considered low. The share of group internal receivables is high and historically there have been very low losses on external receivables. The company's policy is to insure all external accounts receivables through an accredited insurance company in order to cover the credit risk.

The cash situation is satisfactory.

Sustainability

The Transparency Act highlights a key area and creates responsibilities for Norwegian companies. To comply with the law, Celsa Armeringsstål have guidelines for requirements to the supply chain's relationship to decent working conditions and human rights. We have a Supplier Code of Conduct (SCoC) which is published on our website www.celsanordic.com and distributed to the suppliers in the company's value chain.

Celsa Armeringsstål has conducted a materiality assessment of its own supply chain. This work is a dynamic task containing a review of the supply chain with a view to uncovering where possible risk occurs and where Celsa Armeringsstål has most influence to impact. Then the risk assessment has been conducted to look for risk or any form of adverse impact on decent working conditions or human rights in the supply chain.

Ongoing negative impact has not been detected yet, but the assessment will continue in order to get a deeper understanding on potential risk in certain parts of the supply chain. If negative impact is to be uncovered, measures may include dialogue with the supplier or partner, new requirements in connection with contract follow-up or other requirements and forms of cooperation that prove relevant to reduce the negative impact. In the extreme, the negative impact can lead to termination of the contractual relationship.

In 2023 Celsa Nordic Group has been focusing on establishing a cooperative committee with partners for exchanging experiences on the Transparency Act and deeper assessments on groups of suppliers where there are potential risks. This work will continue in 2024.

The Transparency Act Report of 2023 will be available on celsanordic.com from 30 June 2024.

Steel is one of the most recyclable and recycled materials worldwide. It can be recovered without losing its metallurgical properties.



The production is 100% scrap based and consequently an important contribution to a sustainable recovery of resources. Melting of steel scrap in Electric Arc Furnaces requires only around 25% of the energy necessary to produce ore based steel. Emissions to air and water are reduced by appr. 80% since new melting technology was installed in 2008.

The production utilizes hydro electric power free from pollution. It is located close to the power plants in Rana/ Nordland and losses from transmission are low. The combination of scrap based production and hydro electric power supply ensures low CO² emissions. The level is around 40% compared with reinforcing products produced with comparable technology in Europe.

Raw materials and finished products to and from Mo i Rana are almost solely transported by sea. Main parts of this traffic are organised as a shuttle service with vessels unloading raw materials to Mo i Rana and loading finished products to the markets.

All reinforcing produced in Mo i Rana since 2012 is covered by a verified environmental declaration based on the international standard Environmental Product Declaration (EPD). In addition to external certification agencies and supervisory authorities auditing our environmental control systems, our management system ensures that all parts of the company are subject to an annual audit following the same principles as the external authorities.

The company's sustainability targets were established 2018:

- Reduce CO² emissions from process with 40% during 2025, 50% during 2030 and 100% during 2050

- Reduce local emissions with 40% during 2025, 50% during 2030 and 70% during 2040
- Recycle all waste materials during 2030
- Reduce CO² emissions from transportation with 50% during 2030 and 100% during 2040
- Reduce energy consumption with 20% during 2025

In order to gain full overview of the development regarding consumption of energy and raw materials, emissions and generation of waste and noise, we refer to the upcoming 2023 report on environment and sustainability. It describes the impact of the activities on the environment as well as improve measures. The report will be approved according to EMAS. Celsa Armeringsstål is certified according to the international environmental management standard NS-EN ISO 14001. Routines to improve environmental conditions are subject to the regulations in the standard. A process has started in order to be certified according to the energy management standard ISO 15001.

The company is also certified according to EMAS. This is the EU Eco Management and Audit Scheme aiming at evaluating, reporting and improving the company's environmental performance.

Moreover, the company is certified according to the occupational health and safety management standard OHSAS 18001. The standard provides a framework for monitoring and improving the company's performance within the area.

During 2023 the company was audited by Bureau Veritas as a part of the continuous improvement of environmental procedures and conditions.



Steel is one of the most recyclable and recycled materials worldwide. It can be recovered without losing its metallurgical properties.

The production is 100% scrap based and consequently an important contribution to a sustainable recovery of resources.



Working environment

Celsa Armeringsstål is working systematically to improve working environment and personal safety throughout the different processes in the company. Safety meetings are held in accordance with established plans and health, environment and safety issues are recurring issues in other planning and follow-up meetings. The company has routines for safety inspections and observations. A safety organization is established in accordance with regulations.

Injuries, accidents and incidents are systematically registered. Registrations are followed by reporting against targets and, if necessary, closer investigation. Index for dangerous chemicals is updated and all incoming scrap materials are controlled for radiation and explosives. A program for measuring the physical work environment in the mills regarding dust, heavy metals and noise is carried out annually. Safety equipment is controlled. There are regular routines for housekeeping. All hired personnel are authorized

regarding safety regulations. Annual hearing and lead tests are conducted for the personnel in the melt shop.

Celsa Armeringsstål has during several years targeted to increase the share of female employees within all professions. In parallel with the objective of promoting equality, there is an ongoing process to develop the data base for the duty to account for this work, as well as facilitating a sustainable and inclusive recruitment policy.

By the end of 2023, 60 out of 365 employees were women. Working schemes are adapted to the various work places independently from gender. A mapping of wage policy was conducted during 2023, which concluded that wage gaps in the company are explained by seniority. Part time occupation is utilized as a tool for facilitating in cases of reduced working capacity. There is no involuntarily part time occupation in the company.



The process to strengthen the portfolio of product qualities continues. The aim is to further increase the total market share within the segments where Celsa is represented.



Celsa Armeringsstål's code of ethics includes the commitment to respect the principle of non-discrimination on grounds of race, gender, nationality, religion, sexual orientation or any other personal, physical, mental or social condition. Attitudes to ethnicity have been mapped among the company's employees. As part of a pilot project, this mapping shall contribute to strengthening diversity and inclusion in order to improve attractiveness in the labor market.

The board and general manager are included in the Celsa Group Director's and Officer's Liability (D&O) policy.

The insurance applies to claims made throughout the world, although with certain limitations to certain countries. Within given amount limits, the insurance covers liability for loss of property as a result of formally substantiated compensation claims made during the insurance period as a result of a responsible act or omission on the part of the insured in his capacity as general manager, board member, member of the management or corresponding governing body. Property loss shall be understood as financial loss that has not occurred as a result of physical damage to a person or thing.

The insurance does not, among other things, cover:

- Claims due to the insured having achieved personal gain, or
- Claims due to the insured having intentionally caused a loss or intentionally committed an unlawful act.
- Claims that are based on an acknowledgment of liability or an agreement on liability/compensation, including promises, guarantees, waivers, waivers or waivers of a right, provided that this liability is more extensive than that which follows from the applicable legal rules.

During 2023, the company registered 2 injuries with leave versus 5 in 2022. The frequency index was 2,3 during 2023, down from 7,0 previous year. The target for 2024 is zero. The Risk Index (all injuries) was 4,9 in 2023, down from 15,4 in 2022. The objective for 2024 is to reach a level below 4. We registered 436 near misses etc, down from 476 the year before. The company has not reached its objectives for the safety work and the efforts towards affecting safety behaviour and culture will continue during 2024.

Sickness absence was 7,0% during 2023, up from 6,5% last year. The target is to reach a sickness absence below 4% during 2024. The company is a member of the labour market agreement which aims at a more including labour market.

Local certification for gas networks and consumers within Mo Industripark is approved and mandatory permissions are given by the Directorate for Civil Protection and Emergency Planning, DSB. This concerns the reheating furnace in the rolling mill.

Outlook

The activity in our Nordic home markets, and the demand for reinforcing products, flattened out during 2018 from a high level and have been slightly reduced. During 2021 and 2022, the demand increased again. In second half of 2023 the demand for reinforcing products decreased as a consequence of lower activity in the construction market compared with 2022.

The lower demand for reinforcement products in the second half of 2023 has remained stable into 2024. The European effort against inflationary trends seems to have had an effect, which counters fears of a further slowdown during the year.

The forecasts for the building and construction market are based on an expectation that the market will turn upwards towards the end of 2024

Prices and margins in the Nordic market are historically still at a high level and good profitability is also expected in 2024.

The process to strengthen the portfolio of product qualities continues. The aim is to further increase the total market share within the segments where Celsa is represented.

The improvement philosophy of Celsa, Celsa Management System, keeps the focus on our employees, our customers, continuous improvement and innovation. This has strengthened the company's competitiveness the last years. The efforts proceed with strength and the company's plans for the coming years put focus to productivity, diversification and sustainability.



Allocation of net income

The total comprehensive income for the year 2023 of 136,9 mill. NOK, is proposed allocated to other equity. The distributable equity of the company as of 31 December 2023 amounts to 1.790 mill. NOK

Mo i Rana, 29 April 2024:

David Smith
Chair of the Board

Utlog Onas
Man. dir. and dir. of the board


Helge Knapstad

Ketil Hauken

Lars Frysa

The accompanying notes are an integral part of the annual accounts

CELSA ARMERINGSSTÅL AS ANNUAL REPORT 2023 / 11





ANNUAL PROFIT & LOSS AND STATEMENT OF COMPREHENSIVE INCOME

Amounts in thousand NOK	Note	2023-01-01- 2023-12-31	2022-01-01- 2022-12-31
			-
Continuing operations		-	-
Net Sales	1	4 690 076	5 999 248
Other operating income	2	11 840	6 841
Total operating income		4 701 916	6 006 089
Raw materials and additives	3	3 191 915	3 412 394
Change in inventories of finished goods and work in progress	3	-62 200	-49 183
Personnel costs	5/19	342 325	322 773
Depreciation of tangible assets	6	196 297	170 433
Other operating expenses	4/19	718 745	1 021 614
Operating profit/loss		314 834	1 128 058
Financial result	8	56 233	38 017
Ordinary profit/loss before tax		371 067	1 166 075
Tax on ordinary profit/loss	12	-81 502	-253 976
Profit/loss from continuing operations	13	289 565	912 099
Amounts in thousand NOK	Note	2023-01-01- 2023-12-31	2022-01-01 - 2022-12-31
Other comprehensive Income & Expenses:			
Comprehensive income and expenses	22	-195 783	185 577
Tax on comprehensive income		43 072	-40 827
Other comprehensive income & expenses, net tax		-152 710	144 750
Total comprehensive income for the year		136 855	1 056 849
Allocation			
Other equity		136 855	1 056 849

The accompanying notes are an integral part of the annual accounts

CELSA ARMERINGSSTÅL AS ANNUAL REPORT 2023 / 13



BALANCE SHEET

Amounts in thousand NOK

Assets	Note	2023-12-31	2022-12-31
Fixed assets:			
Development & Research	6	60 143	49 761
Emmision rights	6	-	97
Software	6	15 272	14 382
Rent, leasing	6	158 416	74 877
Buildings and other property	6	285 946	291 719
Machinery, equipment, factories and vehicles	6	914 065	772 815
Asset under construction (tangible assets)	6	12 801	35 546
Total fixed assets		1 446 643	1 239 197
Financial non-current assets:			
Investments in associated companies	7	1 278	1 278
Investments in shares and units	9	404	424
Other long term receivables	10	20 718	136 898
Total financial non-current assets		22 400	138 600
Total non-current assets		1 469 043	1 377 797
Current assets			
Inventories	3	620 551	581 656
Accounts receivables	4/15	673 659	714 088
Other receivables	4/15	981 580	1 400 154
Total receivables		1 655 239	2 114 242
Bank deposits, cash, etc.	17	257 941	13 501
Total current assets		2 533 732	2 709 399
Total assets		4 002 775	4 087 196

The accompanying notes are an integral part of the annual accounts

CELSA ARMERINGSSTÅL AS ANNUAL REPORT 2023 / 14



BALANCE SHEET

CELSA ARMERINGSSTÅL AS
2023

Equity

Restricted equity

Share capital		130 617	130 617
Share premium reserve		5 862	5 862
Total paid-up equity		136 479	136 479

Revaluation reserve	13	173 224	180 975
Retained earnings		1 784 147	1 711 847
Total other Equity		1 957 371	1 892 822
Total equity		2 093 850	2 029 301
Deferred tax liabilities	12	96 557	123 203

Liabilities


Non current provisions	11/20	16 698	35 976
Long term liabilities	11	415 720	402 814

Current liabilities

Current part of long term liabilities	11	80 545	64 385
Accounts payables		800 360	787 205
Corporate tax		65 905	273 637
Unpaid VAT, etc.		34 797	33 452
Other short term liabilities		398 348	337 223
Total current liabilities		1 379 955	1 496 902
Total liabilities		1 968 925	2 067 896
Total equity and liabilities		4 062 775	4 097 196

Mo i Rana, 29. April 2024:


David Smith
Chair of the Board


Ulfar Öner
Man. dir. and dir. of the board


Håge Knapstad


Ketil Haukenes


Lars Frøyen

The accompanying notes are an integral part of the annual accounts

CELSA ARMERINGSSTÅL AS ANNUAL REPORT 2023 / 15



CASHFLOW STATEMENT

Amounts in thousand NOK

	2023-01-01 - 2023-12-31	2022-01-01 - 2022-12-31
Operating activities		
Ordinary Profit & loss before tax	371 067	1 166 075
Income tax paid	-253 243	-41 868
Losses from realizing of fixed assets	-	-
Losses from realizing of shares	20	-
Ordinary depreciations	196 297	170 433
Change in inventories, accounts receivables and payables	14 689	-106 388
Change pension liabilities	-	-
Change in other accrued accounting items	392 948	-610 188
Net cash flow from operating activities	721 778	578 064
Investment activities		
Incoming payments, sales of fixed assets	-	-
Outgoing payments from purchases of tangible fixed assets	-368 436	-275 964
Payments regarding acquisition of shares	-	-
Outgoing payments, long term receivables	-272	-21 323
Incoming payments from long term	3 532	4 066
Cash flow from investment activities	-365 176	-293 221
Financing activities		
Incoming payment, loans	23 715	60 946
Changes credit facilities incl. Cash pool (current)	-	-
Outgoing payments from downpayment of long term debt	-43 177	-33 353
Payment of dividends	-	-300 000
Payments/deposits of Group contribution	-92 700	-9 982
Cash flow from financing activities	-112 162	-282 389
Cash flow for the year	244 440	2 454
Cash and cash equivalents at the beginning of the year	13 501	11 046
Cash and cash equivalents at the end of the year	257 941	13 501

The accompanying notes are an integral part of the annual accounts

CELSA ARMERINGSSTÅL ÅRSRAPPORT AS 2023 / 16



EQUITY (2022)

Amounts in thousand NOK	Share capital	Share premium reserve	Revaluation reserve	Retained earnings	Total
Equity 31.12.21	130 617	5 862	165 783	891 254	1 193 516
Changes Equity			-7 061	7 061	-
Dividend				-300 000	-300 000
Group Contribution				-78 937	-78 937
Comprehensive income/ loss for the year					
Profit & loss for the year	-	-	-	912 099	912 099
Other comprehensive income & expenses	-	-	22 253	122 496	144 749
Equity 31.12.22	130 617	5 862	180 975	1 711 847	2 029 301

EQUITY (2023)

Amounts in thousand NOK	Share capital	Share premium reserve	Revaluation reserve	Retained earnings	Total
Changes Equity			-7 751	7 751	0
Group Contribution				-72 306	-72 306
Total comprehensive income/ loss for the year					
Profit & loss for the year	-	-	-	289 565	289 565
Other comprehensive income & expenses				-152 710	-152 710
Equity 31.12.2023	130 617	5 862	173 224	1 784 147	2 093 850



Reporting principles

The Annual accounts for Celsa Armeringsstål AS contain the profit/loss statement, balance sheet, cash flow statement and notes.

The Annual account is based on fundamental principles regarding historical cost price, comparability, continued operations, congruency and prudence. Transactions are booked at the remuneration value on the transaction date. Incomes are booked as they are accrued and costs juxtaposed to accrued income. Hedging and portfolio management have been taken into consideration. The accounting principles are explained below. When actual figures are not available at the time of submission of the accounts, generally accepted accounting principles stipulate that management make the best possible estimate for use in the profit/loss statement and balance sheet. Variance can occur between estimated and actual figures.

Assets/debt connected with the circulation of goods and items falling due for payment within one year after the balance sheet date are classified as current assets / short-term debt. Valuation of current assets / short-term debt is carried out according to the lowest/highest value of cost of acquisition and actual value. Actual value is defined as estimated future sales price, minus the anticipated sales costs. Other assets are classified as non-current assets. Buildings, mainly factory and offices, are recognised at fair value based on periodic valuations by external independent valuers, less subsequent depreciation for buildings.

Reversing of previous valuations will be booked at the same way as well. Annually differences between the booked depreciations and depreciations according to the acquisitions method is posting as a transfer from the Revaluation reserve to the Retained Earnings.

Valuation of other non-current assets is based on the acquisition cost. Depreciable non-current assets are written off. In the event of a non-transitory value adjustment, a write-down of the non-current asset is carried out. Corresponding principles normally form the basis for debit items.

To the degree that in accordance with generally accepted accounting principles an exception is made from the general rules of valuation, these are commented in the respective notes. In application of accounting principles and presentation of transactions and other matters, there is an emphasis on financial realities, not only formal legal standards. Contingent loss that is probable and quantifiable is booked as an expense.

As a consequence of the company being part of a company outside of the EEA, a simplified version of international accounting principles are used (ref. The Accounting Act § 3-9, with appurtenant regulations).

The Group consolidation is prepared by the parent company Celsa Nordic AS.

Date for entering as income

Income is booked as profit/loss as it is accrued. Income is normally booked on the delivery date for sales of goods and services. Operating incomes are exclusive of VAT, discounts and bonuses, and include invoiced freight costs.

Date for entering as cost / juxtaposition

Costs are set against and charged as an expense to relevant incomes. Costs that do not refer directly to incomes are charged as an expense as they accrue. All costs in connection with changeover are charged as an expense at the decision date.

Other operating incomes

Significant incomes without connection to ordinary activity are classified as other operating incomes.



Derivates

Electricity contracts

Electricity contracts are used for price hedging in connection with future electricity deliveries. Electricity contracts as of 31.12 are converted to the market value of the balance sheet date. Unrealised gains/losses are specified as a financial non-current asset / long-term debt in the balance sheet. At the same time, annual adjustments of unrealised gains/losses on contracts are entered as a comprehensive income/expense.

Currency forward deals

A part of the product sale in foreign currencies are hedged with forward fx deals. Forward Deals at 31.12. are valued according to the fx exchange rate at year end. The gain/loss are reported as a income/cost in the Profit & loss statement. Forward deals linked to in future cash flow is reported as a comprehensive income/expense.

Intangible assets

A linear calculation of depreciations is carried out over the course of the economic life of assets. Acquisitions in connection with research and development are valued in the same as other acquisitions regarding useful life concerning operating cost or investments.

Fixed assets

Buildings are recognised at fair value based on periodic valuations by external independent valuers, less subsequent depreciation for buildings. Valuation of other fixed assets is based on the acquisition cost. Depreciable non-current assets are written off. Should the actual value of a business asset be less than the booked value and this is due to causes not deemed as being transitory, the business asset is devaluated to actual value. Costs associated with normal maintenance and repairs are charged as an

expense consecutively. Costs in connection with sizeable replacements and renovations significantly increasing the lifetime of business assets are capitalized. A business asset is defined as a fixed asset if it has an economic lifetime of more than 3 years and a cost price of more than NOK 15 000.

Depreciations

Ordinary depreciations are calculated on a linear basis over the course of the business assets' economic lifetime. Corresponding principles comprise the basis for intangible assets. The depreciations are classified as ordinary operating expenses. Financial leasing is depreciated according to plan and the liability is reduced by paid rent after deduction of calculated interest costs.

Lease

Definition of lease

Under IFRS 16, the Company assesses whether a contract is or contains a lease.

Groups as leases

As a lessee, the Company previously classified leases as operating or finance leases based on its assessment of whether the lease transferred significantly all of the risks and rewards incidental to ownership of the underlying asset to the Company. Under IFRS 16, the Company recognises right of use assets and lease liabilities for most leases, i.e. these leases are on-balance sheet.

The Company decided to apply recognition exemptions to short-term leases and low value assets. For other contracts which were classified as operating leases under IAS 17, the Company recognised right of use assets and lease liabilities.



Leases classified as operating leases under IAS 17

At transition, lease liabilities were measured at the present value of the remaining lease payments, discounted at the Company's incremental borrowing rate as at 1 January 2019. Right of use assets are measured at an amount equal to the lease liability.

The Company used the following practical expedients when applying IFRS 16 to leases previously classified as operating leases under IAS 17:

- Applied a single discount rate to a portfolio of leases with similar characteristics.
- Adjusted the right-of-use assets by the amount of IAS 37 onerous contract provision immediately before the date of initial application, as an alternative to an impairment review.
- Applied the exemption not to recognise right-of-use assets and liabilities for leases with less than 12 months of lease term.
- Excluded initial direct costs from measuring the right-of-use asset at the date of initial application.
- Used hindsight when determining the lease term if the contract contains options to extend or terminate the lease.

Associated companies

Associated companies means companies where the company has an ownership share of 20-50%, where the investment is of a long-term and strategic nature and where the company can execute a significant influence. Associated companies are included according to the acquisition method.

Inventory and costs of goods

Inventory is assessed at the lowest cost price, according to the first in, first out principle and the estimated sales price. The cost price for manufactured goods comprises direct materials, direct wages and share of indirect manufacturing costs while the cost price for purchased goods is the acquisition cost. The annual cost of goods comprises cost price of sold goods including devaluation in accordance with generally accepted accounting principles at year-end.

Receivables

Receivables are entered at nominal value with deductions for anticipated loss.

Receivables and debt in foreign currency are converted at the exchange rate in effect on the balance sheet date. Estimated, unrealised foreign currency losses are charged as an expense after deductions for unrealised profits.

Pension liabilities and pension costs


The company's plans are, in its entirety, a defined contribution plan. For this contribution scheme the company pays in fixed contributions. The company has no legal or constructive obligations to inject further funds if it turns out that there are insufficient funds to pay all employees the benefits attached to their earnings in this or previous periods.

Deferred tax and tax cost

Deferred tax is calculated on the basis of temporary differences between accounting and tax values at the end of the accounting year. A nominal tax rate is utilised in the calculation. Positive and negative differences are assessed against one another within the same time interval. Some items are nonetheless valued separately, hereunder goodwill with acquisitions. Deferred tax benefit arises where there are temporary discrepancies resulting in a future tax-related deduction. The annual tax cost comprises adjustments in deferred tax and tax benefit, and tax payable for the fiscal year is adjusted for errors in previous years' calculations.

Cash flow statement

The cash flow statement is produced according to the indirect method. Cash and cash equivalents include cash, bank deposits and other short-term liquid investments that immediately and with insignificant exchange risk can be converted to known cash amounts and with a due date of less than three months from the date of acquisitions.





NOTE 1 – NET SALES

Amounts in thousand NOK	01.01.23- 31.12.23	01.01.22- 31.12.22
Turnover by geographic market:		
Nordic market	3 847 461	5 050 018
Markets outside the Nordic region	842 615	949 230
Total sales	4 690 076	5 999 248
Turnover by sector of activity		
Buildings and constructions	4 690 076	5 999 248

NOTE 2 – OTHER OPERATING INCOMES

Other operating income 11 840 thousand NOK, is income in connection with sales of other goods and services. 7 089 thousand NOK is regarding contribution concerning environment projects.

NOTE 3 – INVENTORY

Amounts in thousand NOK	01.01.23- 31.12.23	01.01.22- 31.12.22	Change
Raw materials	242 518	265 823	-23 305
Products in progress	113 540	54 730	59 262
Manufactured goods	264 042	261 103	2 939
Total cost of material	620 551	581 656	38 895

Purchased raw materials/semi-finished goods are valued at the acquisition cost (raw material cost including custom duty and freight where applicable). Goods in production and manufactured goods (own manufacture) are valued at the lower of value of the manufacturing cost and actual value. Obsolescence is deducted from the inventory in the balance sheet.

98% of the manufactured goods are valued at manufacturing cost by the end of 2023. The corresponding share was 96% by the end of 2022.



NOTE 4 – CURRENT RECEIVABLES/ OTHER OPERATING EXPENSES

Amounts in thousand NOK	2023-12-31	2022-12-31
Accounts receivables		
Intra-group	115 165	176 526
External	558 494	537 562
Accounts receivables	673 659	714 088

Risk of loss on receivables has been considered. Provisions are booked in the balance sheet as a reduction on trade debtors. The adjustment of this loss provision is included in the entry "other operating expenses" in the profit/loss statement.

Specification of other receivables

Amounts in thousand NOK	2023-12-31	2022-12-31
Various, non-interest bearing receivables towards Group companies	35 263	45 053
Interest bearing receivables towards Group companies	826 281	1 230 344
El. hedging, current part	-	52 065
Various other receivables*	120 036	72 692
Total	981 580	1 400 154
* Incl. VAT claim	34 310	40 511

NOTE 5 – PERSONNEL COSTS / NUMBER OF EMPLOYEES / CONTRIBUTIONS

Amounts in thousand NOK	01.01.23- 31.12.23	01.01.22- 31.12.22
Personnel costs		
Salaries	229 087	234 940
Employer's National Insurance Contribution	44 213	41 983
Pension costs	19 275	19 124
Other contributions, incl. holiday allowance	49 750	26 726
Total	342 325	322 773
Average number of employees	364	358
Manyears	364	352

The accompanying notes are an integral part of the annual accounts

CELSA ARMERINGSSTÅL AS ANNUAL REPORT 2023 / 23



Contributions	Managing Director	Board	Corporate Assembly
Fee	1 768	-	-

The Managing Director is hired from Celsa Nordic AS.
The cost regarding Managing Director is invoiced from Celsa Nordic AS as a charge.

Amount in thousand NOK	2021.01.01- 2021.12.31	2022-01-01- 2022-12-31
Auditor's fee and related services	694	485
Other assistance		
Total	694	485

VAT is not included in this amounts for Audit fee

Pensions

The company is required to have a pension scheme in accordance with Norwegian law on required occupational pension ("lov om obligatorisk tjenestepensjon").

The company's pension scheme meets the requirements of this law.

The Company's pension liabilities for present employees are covered through a collective pension scheme, which as of 31.12.2023 includes 384 employees.

For this contribution scheme the company pays in fixed contributions. The company has no legal or constructive obligations to inject further funds if it turns out that there are insufficient funds to pay all employees the benefits attached to their earnings in this or previous periods.

The collective pension agreement is insured through insurance companies.

The company have an early retirement plan (AFP). The new AFP is a benefit plan but, because of inadequate information concerning the obligation, the plan is treated as a contribution plan.



NOTE 6 – FIXED ASSETS AND INTANGIBLE ASSETS

Amounts in thousand NOK	Buildings / other fixed assets	Asset under contruction	Machinery/ equipment	Intangible asset	Right-to-use assets	Total
Acquisition cost and revaluation value at 31.12.22	252 910	35 546	1 859 976	158 103	280 726	2 587 261
Bought-in business assets	-	124 490	136 673	-		261 163
IFRS16 increase / decrease					142 580	142 580
Departure			-26 487	-11 957		-38 444
Transfer between Items	5 700	-147 235	113 941	27 594	-	-
Acquisition cost and revaluation value 31.12.23	258 610	12 801	2 084 124	173 740	423 306	2 952 581
Accumulated depreciations and devaluations 31.12.22	-38 809	-	1 087 181	93 863	205 850	1 348 085
Accumulated depreciations 31.12.23	-27 336	-	1 170 059	98 326	264 890	1 505 940
Booked value as of 31.12.23	285 946	12 801	914 065	75 415	158 416	1 446 643
Annual depreciations	11 473	-	109 364	16 420	59 040	196 297

Amounts in thousand NOK	Buildings/other fixed assets	Machinery & equipment	Intangible assets
Economic useful lifetime	45 to 60 year	5 to 30 year	Up to 6 years
Depreciation plan	Linear	Linear	Linear

Thousand NOK

Financial leasing:

Machinery/inventory includes assets which is an Object for Financial leasing:

Acquisition Value	52 791
Booked value at 31.12.2023	33 500
Depreciations 2023	1 831
Useful life	
Leasing liability at 31.12.2023	-
Leasing period/Leasingperiode 60 Months	

The accompanying notes are an integral part of the annual accounts

CELSA ARMERINGSSTÅL AS ANNUAL REPORT 2023 / 25



Right of Use Assets

Amounts in thousand NOK	Vessels, containers etc	Buildings	Machinery Equipment, & Other Tangible Assets	Total
Cost				
As of 31.12.2022	233 552	18 947	28 223	280 725
Increases	103 028	3 390	36 161	142 580
Decreases	-	-	-	-
As at 31.12.2023	336 580	22 337	64 384	423 306
Accumulated depreciations				
Amortisation	51 701	2 376	1 284	59 040
As of 31.12.2023	246 199	9 972	8 717	264 889
Net booked value 31.12.2023	90 384	12 365	55 666	158 416
Net booked value 31.12.2022	39 058	11 351	24 468	74 877
Economic useful life: Leasing Depreciation plan: Linear				

Right of use assets, lease liabilities:

Right-of-use assets, lease liability	Beløp i tusen NOK
Maturity Analysis - contractual undiscounted cash flows	
Less than one year	66 697
One to five years	85 825
More than five years	29 959
Total undiscounted lease at 31.12.2023	182 480
Lease liabilities included in the statement of financial position 31.12.2023	122 309
Current liability	22 943
Non current liability	99 366

The accompanying notes are an integral part of the annual accounts

CELSA ARMERINGSSTÅL AS ANNUAL REPORT 2023 / 26



Amount in thousand NOK	Buildings, other fixed assets ¹⁾	Machinery, inventory
Annual leasing costs	15 865	13 646

1) Buildings incl. land lease 2023

Lease of buildings / other fixed assets is regarding the Infrastructure Inside Mo Industripark (buildings/warehouses/land).

Amounts in thousand NOK	Machinery / equipment, buildings	Right-to-use assets, ships	Total
Acquisition Value	139 513	336 580	476 093
Booked value at 31.12.2023	101 532	90 384	191 917
Depreciations 2023	9 169	51 701	60 870
Useful life 19-28 years			
Leasing liability at 31.12.2023			78 899
Leasing Period			60 måneder

Lease of machinery and equipment are mostly rent and lease of transport equipment and construction machinery, incl. driver.

Revaluation Buildings: If the buildings were stated on the historical cost basis, the amounts would have been as follows:

	Amounts in thousand NOK
Acquisition value	111 081
Acc. depreciations	47 217
Booked value	63 863



NOTE 7 – ASSOCIATED COMPANIES

Amounts in thousand NOK	Mo Industripark AS	Mofjellet Berghaller AS	
Associated companies			
Formal information			
Business office	Mo i Rana	Mo i Rana	
Shareholding	30,28 %	40 %	
Voting share	30,28 %	40 %	
Company's investment in associated companies			
Acquisition cost	378	900	
	Mo Industripark AS ¹⁾	Mofjellet Berghaller AS	Total
Information of numbers as of 2023			
Closing balance 31.12.2023	378	900	1 278

NOTE 8 – FINANCIAL RESULT

Amounts in thousand NOK	Notes	2023-01-01- 2023-12-31	2022-01-01- 2022-12-31
Result from participations in associated companies	7	-	160
Other interest income		13 995	117
Currency difference		38 038	61 118
Inter Company interest		36 256	-102
Other interest expenses		-24 916	-15 937
Financial Rent & Lease		-7 121	-7 339
Loss shares		20	
Financial result		56 233	38 017

The accompanying notes are an integral part of the annual accounts

CELSA ARMERINGSSTÅL AS ANNUAL REPORT 2023 / 28



NOTE 9 – SHARES AND UNITS IN OTHER COMPANIES

Amounts in thousand NOK	Shareholding	Booked balance sheet value
Non-current assets		
MEFOR	1%	4
Vitensenter Nordland AS	3 %	100
Kunnskapsparken Helgeland AS	0,6 %	100
Helse & Sikkerhet BA	39 %	200
Total		404

Industriel AS is liquidated in 2023

NOTE 10 – LOANS AND OTHER LONG-TERM RECEIVABLES

Amounts in thousand NOK	2023-12-31	2022-12-31
El.hedge contracts	5 859	118 779
Loan to Group companies	13 558	16 908
Interest-bearing loans to employees	1 301	1 210
Total	20 718	136 898

NOTE 11 – CURRENT AND NON-CURRENT PAYABLES AND PROVISIONS

Amounts in thousand NOK	2023-12-31	2022-12-31
Other long-term liabilities		
Rent & Lease agreements	116 340	64 122
Long-term liabilities, suppliers	299 380	338 692
Total other long-term liabilities	415 720	402 814
Next year amortization of long term liabilities	80 545	64 385
Long term liability with due date after 5 years	-	25 121
Electricity hedge	-	-
FX deal contracts	16 698	35 976
Other non current provisions	16 698	35 976
Intra-Group	72 368	31 905
External	727 992	755 300
Accounts payables	800 360	787 205

The accompanying notes are an integral part of the annual accounts

CELSA ARMERINGSSTÅL AS ANNUAL REPORT 2023 / 29



Amounts in thousand NOK	2023-12-31	2022-12-31
Holiday compensation and other accrued employee-related costs	31 094	29 211
Electricity hedging	19 910	-
Credit facility ¹⁾	124 125	94 724
Intra-Group	39 813	1 037
FX deal contracts	117 454	87 288
Other accrued expenses and incomes paid in advance	65 947	124 962
Other short-term debt	398 343	337 223

1) Factoring agreement DNB credit limit thousand NOK 350 000 (Celsa Armeringsstål AS and Celsa Steel Service AS)

NOTE 12 – TAXES AND DIFFERENCES BETWEEN FINANCE AND TAX ACCOUNTS

Deferred tax /tax benefits calculated based on the temporary differences existing at year-end between taxes and accounting values and any deficit carried forward.

A specification is given below of temporary differences and calculation of deferred tax/tax benefits.

The connection between the booked profit/loss and taxable income is also shown.

Amounts in thousand NOK	2023-12-31	2022-12-31	Endring
Inventory	187 517	153 143	34 374
Fixed assets	681 330	661 779	19 551
Provisions according to accepted accounting principles	-429 951	-254 909	-175 041
Total temporary differences	438 896	560 013	-121 116
Net tax liability in the balance sheet (22% of basis)	96 557	123 203	-26 646
Group contribution	266 000	92 700	173 300
Deferred tax on Group Contribution	58 520	20 394	38 126

Set-off between positive and negative differences has been carried out and the net deferred tax liability booked as a liability in the balance sheet.



Betalbar skatt er som følger:

Amounts in thousand NOK	2023-01-01- 2023-12-31	2022-01-01- 2022-
Ordinary profit/loss before tax cost	371 067	1 166 075
Comprehensive income	-195 783	185 577
Permanent differences	3 166	677
Adjustment temporary differences	121 117	-108 522
Taxable income/loss carried forward	299 567	1 243 804
Covered by prev. years' loss	-	-
Tax payable on annual profit/loss	65 905	273 637

Annual tax cost as follows:

Amounts in thousand NOK	2023-01-01- 2023-12-31	2022-01-01- 2022-
Gross adjustment deferred tax (+ income /- cost) Profit & Loss	-16 426	16 950
Corporate income tax	-65 905	-273 637
Tax refund development & Research projects	829	2 709
Tax on ordinary profit/loss	-81 502	-253 976
Gross adjustment deferred tax (+ income /- cost), comprehensive income & expenses	43 072	40 827
Tax on comprehensive income	43 072	40 827
Annual total tax cost/ income	-38 430	-294 804

Tax payable on balance sheet:

Tax payable on annual profit/loss	65 905	273 637
Tax effect submitted group contribution	-60 689	-20 394
Tax payable after group contribution	5 216	253 243
Group contribution	275 861	92 700
Deferred tax on group contributions	60 689	20 394

The accompanying notes are an integral part of the annual accounts

CELSA ARMERINGSSTÅL AS ANNUAL REPORT 2023 / 31



NOTE 13 – EQUITY AND SHAREHOLDER INFORMATION

Share capital and shareholder information:

The Company's share capital is NOK 130 616 500 with 234 500 shares at NOK 557,-.

Ownership structure:

Celsa Armeringsstål AS is a wholly owned subsidiary of Celsa Nordic Reinforcing AS.

Distributable reserves

The company's distributable reserves are:

Amounts in thousand NOK	2023-12-31	2022-12-31
Retained earnings	1 784 147	1 711 847
Share premium reserve	5 862	5 862
Deferred tax asset	-	-
Company's distributable reserves	1 790 009	1 717 709

NOTE 14 – ASSETS PLEDGED AS SECURITY AND GUARANTEE LIABILITIES

Guarantee liabilities

The Company, together with Celsa Steel Service AB, Celsa Steel Service AS, Celsa Steel Service A/S and Celsa Steel Service OY within Celsa Nordic Group is a guarantor of a bank loan to Celsa Nordic AS.

Celsa Armeringsstål AS is, together with Celsa Nordic AS, Celsa Nordic Reinforcing AS, Celsa Nordic Investment AS, Celsa Nordic Investment Ålesund AS and Celsa Steel Service AS a VAT-group. The companies are jointly and severally liable for any outstanding dues from the VAT authorities.

The company joins, together with Celsa Steel Service AS, a Factoring Agreement up to 350 mill. NOK. Celsa Nordic AS, together with Celsa Armeringsstål AS and Celsa Steel Service AS guarantee for up to 350 mill. NOK, + interest and fees.

The company joins, together with Celsa Nordic Reinforcing AS (The Account holder), Celsa Nordic AS Celsa Steel Service OY, Celsa Steel Service A/S, Celsa Steel Service AB and Celsa Steel Service AS, an inter-company credit facility with a credit limit of 40 mill. NOK.

NOTE 15 – CONTINGENT OUTCOME

A provision for environmental site cleaning at the Mini- Mill in Mo I Rana, Norway has been made in 2022 in the sum of 16,3 million euros (171,4 mill.NOK):-

Celsa Group Sustainability Report 2021 as announced publicly on 22 Nov 2022 gives clear guidance on the Group's published practices in regard to protecting the environment and reducing contamination; this includes the cleaning up of sites from contamination arising from normal industrial use. Celsa Group policy is to keep industrial sites in an acceptable clean standard to all stakeholders.

EU laws and regulations as at 31 December 2022 will be phased in over the next 5 years and accelerate the timing of a need for industrial site clean-up.

The above changes give rise to a new constructive and legal obligation considered probable that an outflow of cash or

other resource will be incurred. This has been recorded in the Financial Statements for the year ended 31st December 2023.

The expected timing of any outflows are in the next 5 years subject to changes in laws and regulations that could alter our estimates in the future.

The clean-up provision has been based upon actual charges per m2 from third party suppliers to perform the remediation as at 31 December 2022. Discount rate has been applied at 6%.

The minimum liability expected is 14 million euros (147,2 mill NOK) and a maximum of 19 million euros (199,8 mill NOK).



NOTE 16 – SHORT TERM BALANCES TOWARDS GROUP COMPANIES, ETC.

Group companies means other companies in the Celsa Nordic Group.

Amounts in thousand NOK	2023-12-31	2022-12-31
Non current debtors	13 558	16 908
Trade debtors	115 165	176 526
Other receivables	35 263	45 053
Total Current receivables	150 428	221 579
Other current liabilities	39 814	1 036
Trade creditors	72 368	31 905
Total Current liabilities	112 182	32 941
Cash pool bank account		
DNB	826 281	1 030 344
Outstanding accounts with associated companies		
Accounts payable	15 818	23 555
Accounts receivable	380 106	346 227
Other current assets	22 777	6 656

NOTE 17 – CASH, BANK OVERDRAFTS ETC.

Amounts in thousand NOK	2023-12-31	2022-12-31
Restricted bank deposits are the payroll tax account and depositum Oslo harbour	13 518	12 743

Bank deposits in foreign currency have been recalculated at the exchange rate of the balance sheet date.

NOTE 18 – RELATED PARTIES

Celsa Armeringsstål AS is 100% owned by Celsa Nordic Reinforcing AS, which is a part of Celsa Nordic Group. Celsa Armeringsstål AS has various transactions with related companies. All transactions have been carried out as part of the ordinary operations and at arms – length prices. The most significant transactions are as follows:

Sale of Materials	2 976,3 MNOK
Sale of Services	4,1 MNOK
Purchase of Materials	737,6 MNOK
Purchase of Services	234,1 MNOK
Interest income	36,3 MNOK

The accompanying notes are an integral part of the annual accounts

CELSA ARMERINGSSTÅL AS ANNUAL REPORT 2023 / 33



NOTE 19 – PUBLIC GRANTS

Public grants have been received during 2023 as reduced employer's tax with NOK 500.000, for development activities from Skattefunn with NOK 829.079,- and for CO2-compensation with NOK 49 164 875.

NOTE 20 – FINANCIAL MARKET RISK

The price of future electric power consumption is hedged through financial contracts. On 31 December 2023, financial contracts corresponding to 833 GWh had been entered. The contracts, which are in EUR, are converted to market value on 31.12.23. Unrealised gain are booked in the balance sheet as an asset. Unrealised loss on contracts due within 31.12.23 are thousand NOK 19,910 and a gain of thousand NOK 5,859 on contracts due in the period 2025 to 2027.

Electricity contracts. Purchase:

Amount (1 000)	Currency	Maturity (year)
7 677	EUR	2024
5,539	EUR	2025
5 825	EUR	2026
3,213	EUR	2027

Currency forward contracts

FX forward deals are settled regarding sale of products in EUR. Unrealized loss at 31.12.2023 is thousand NOK 134 151. Unrealized loss regarding currency hedging is reported as other comprehensive income. Sales value: thousand NOK 890 543. Value at 31.12.2023 (spt rate): thousand NOK 1 034 563.

Structured FX deals

Sale		Purchase		No. of months to maturity	Cross Rate	Barrier rate
Amount	Currency	Amount	Currency			
16 990	EUR	157 546	NOK	1-3 mnd	9,470	10,301
55 200	EUR	509 498	NOK	4-12 mnd	9,176	10,361
38 031	EUR	360 391	NOK	13-19 mnd	9,465	10,005

NOTE 21 – SUBSEQUENT EVENTS

There are no events in the period after the closing date that should be taken into consideration or commented in the annual statement.



NOTE 22 – COMPREHENSIVE INCOME AND EXPENSE

Type of cost/income	2023	2022
Amount in thousand NOK		
Type of cost/income		
Revaluation buildings	-	28 529
Tax on items which will not be reclass. to P&L	-	-6 276
Net, after tax	-	22 252
<hr/>		
Type of cost/income	2023	2022
Items which will be reclass. to P&L		
Unrealized gain/loss electricity hedging	-184 896	189 247
Unrealized gain/loss currency hedging	-10 887	-32 199
Items which will be reclass. to P&L, before taxes	-195 783	157 048
Tax on items which will be reclass. to P&L	-43 072	-34 551
Net, after tax	-152 710	122 498
Other compr. income and expenses, net tax	-152 710	144 750



celsa
nordic

I AM PROUD TO LEAD A COMPANY
THAT RECYCLES STEEL SCRAP AND
PRODUCES ONE OF THE MARKET'S MOST
SUSTAINABLE REINFORCING STEEL, SO WE
CAN BUILD A BETTER SOCIETY FOR THE
NEXT GENERATION

MIKKU OJER, CEO OF CELSA NORDIC

celsanordic.com





ÅRETS RESULTAT OG ANDRE INNTEKTER OG KOSTNADER

Beløp i tusen NOK	Note	2023-01-01- 2023-12-31	2022-01-01- 2022-12-31
			-
Daglig drift		-	-
Sølgsmntekter	1	4 690 076	5 999 248
Andre driftsmntekter	2	11 840	6 841
Sum driftsmntekter		4 701 916	6 006 089
Varekostnad	3	3 191 915	3 412 394
Beholdningsendring varer i arbeid og ferdigvarer	3	-62 200	-49 183
Lønns og personalkostnad	5/19	342 325	322 773
Avskrivning varige driftsmidler	6	196 297	170 433
Andre driftskostnader	4/19	718 745	1 021 614
Driftsresultat		314 834	1 128 058
Resultat av finansposter	8	56 233	38 017
Ordinært resultat før skattekostnad		371 067	1 166 075
Skatt på ordinært resultat	12	-81 502	-253 976
Årsresultat	13	289 565	912 099
Beløp i tusen NOK	Note	2023-01-01- 2023-12-31	2022-01-01 - 2022-12-31
Andre inntekter og kostnader:			
Andre inntekter og kostnader	22	-195 783	185 577
Skatt på andre inntekter og kostnader		43 072	-40 827
Andre inntekter og kostnader, netto etter skatt		-152 710	144 750
Totalresultat		136 855	1 056 849
Disponering			
Annen egenkapital		136 855	1 056 849

De medfølgende notene er en integrert del av årsregnskapet

CELSA ARMERINGSSTÅL AS ÅRSRAPPORT 2023 / 13



BALANSE

Beløp i tusen NOK

Eiendeler	Note	2023-12-31	2022-12-31
Varige driftsmidler:			
Forskning og utvikling	5	60 143	49 761
Utslippskvoter	6	-	97
Software	6	15 272	14 382
Leiekontrakter	5	158 416	74 877
Bygninger og annen fast eiendom	5	285 946	291 719
Maskiner, utstyr, anlegg og transportmidler	5	914 065	772 815
Anlegg under utførelse (materielle driftsmidler)	6	12 801	35 546
Sum varige driftsmidler		1 446 643	1 239 197
Finansielle anleggsmidler:			
Investering i tilknyttet selskap	7	1 278	1 278
Investeringer i aksjer og andeler	9	404	424
Andre langsiktige fordringer	10	20 718	136 898
Sum finansielle anleggsmidler		22 400	138 600
Sum anleggsmidler		1 469 043	1 377 797
Omløpsmidler			
Varer	3	620 551	581 656
Kundefordringer	4/16	673 659	714 088
Andre fordringer	4/16	981 580	1 400 154
Sum fordringer		1 655 239	2 114 242
Bankinnskudd, kontanter o.l.	17	257 941	13 501
Sum omløpsmidler		2 533 732	2 709 399
Sum eiendeler		4 002 775	4 087 196

De medfølgende notene er en integrert del av årsregnskapet

CELSA ARMERINGSSTÅL AS ÅRSRAPPORT 2023 / 14



BALANSE


Beløp i tusen NOK


Egenkapital og gjeld

Egenkapital

Innskutt egenkapital			
Selskapskapital	13	130 617	130 617
Overkurs	13	5 862	5 862
Sum innskutt egenkapital		136 479	136 479
Verdireguleringfond	13	173 224	180 975
Oppført egenkapital	13	1 784 147	1 711 847
Sum annen egenkapital		1 967 371	1 892 822
Sum egenkapital		2 093 850	2 029 301
Utsatt skatteforpliktelse	12	96 557	123 203
Gjeld			
Sum avsetninger for forpliktelser, langtlidige	11/20	16 698	35 976
Annen langtlidig gjeld	11	415 720	402 614
Kortliddig gjeld			
Kortliddig andel av langtlidig gjeld		80 545	64 385
Leverandørgjeld		800 360	787 205
Betalbar skatt, ikke utlignet		65 905	273 637
Skyldige offentlige avgifter		34 797	33 452
Annen kortliddig gjeld		398 343	337 223
Sum kortliddig gjeld		1 379 950	1 495 902
Sum gjeld		1 908 925	2 057 895
Sum egenkapital og gjeld		4 002 775	4 087 196

Mo i Rana, 29. april 2024:


David Smith
Styreleder


Ulku Öner
Adm. dir. og styremedlem


Helge Knapstad


Kåthi Haukenes


Lars Frøysa

De medfølgende notene er en integrert del av årsregnskapet

CELBA ARMERINGSSTÅL AS ÅRSRAPPORT 2023 / 15



KONTANTSTRØMOPPSTILLING

Beløp i tusen NOK

Kontantstrømmer fra operasjonelle aktiviteter	2023-01-01 - 2023-12-31	2022-01-01 - 2022-12-31
Ordinært resultat før skattekostnad	371 067	1 166 075
Betaling skatter	-253 243	-41 868
Tap ved realisering av driftsmidler	-	-
Tap ved realisering av aksjer	20	-
Ordinære avskrivninger	196 297	170 433
Endring i varelager, kundefordringer og leverandørgjeld	14 689	-106 388
Endring pensjonsforpliktelser	-	-
Endring i andre tidsavgrensningsposter	392 948	-610 188
Netto kontantstrøm fra operasjonelle aktiviteter	721 778	578 064
Kontantstrømmer fra investeringsaktiviteter		
Innbetalinger, salg av driftsmidler	-	-
Utbetalinger ved kjøp av varige driftsmidler	-368 436	-275 964
Utbetaling ved kjøp av aksjer	-	-
Utbetaling på lange lånefordringer	-272	-21 323
Innbetalinger på lange lånefordringer	3 532	4 066
Netto kontantstrøm fra investeringsaktiviteter	-365 176	-293 221
Kontantstrømmer fra finansieringsaktiviteter		
Nye låneopptak	23 715	60 946
Endring kassekreditt inkl. Cash pool	-	-
Utbetalinger ved nedbetaling av langsiktig gjeld	-43 177	-33 353
Betaling av utbytte	-	-300 000
Inn-/utbetalinger av konsernbidrag	-92 700	-9 982
Netto kontantstrøm fra finansieringsaktiviteter	-112 162	-282 389
Netto endring i kontanter og kontantekvivalenter	244 440	2 454
Kontanter og kontantekvivalenter 01.01	13 501	11 046
Kontanter og kontantekvivalenter 31.12	257 941	13 501

De medfølgende notene er en integrert del av årsregnskapet

CELSA ARMERINGSSTÅL ÅRSRAPPORT AS 2023 / 16



EGENKAPITAL (2022)

Beløp i tusen NOK	Aksje- kapital	Overkurs	Verdi- reguleringsfond	Opptjent egenkapital	Sum
Egenkapital 31.12.21	130 617	5 862	165 783	891 254	1 193 516
Egenkapitaljusteringer			-7 061	7 061	-
Utbytte				-300 000	-300 000
Konsernbidrag				-78 937	-78 937
Totalresultat					
Årsresultat	-	-	-	912 099	912 099
Andre inntekter og kostnader	-	-	22 253	122 496	144 749
Egenkapital 31.12.22	130 617	5 862	180 975	1 711 847	2 029 301

EGENKAPITAL (2023)

Beløp i tusen NOK	Aksje- kapital	Overkurs	Verdi- reguleringsfond	Opptjent egenkapital	Sum
Egenkapitaljusteringer			-7 751	7 751	0
Konsernbidrag				-72 306	-72 306
Totalresultat					
Årsresultat				289 565	289 565
Andre inntekter og kostnader (note 21)			-	-152 710	-152 710
Egenkapital 31.12.2023	130 617	5 862	173 224	1 784 147	2 093 850



Regnskapsprinsipper

Årsregnskapet for Celsa Armeringsstål AS består av resultatregnskap, balanse, kontantstrøm-oppstilling og noter.

Årsregnskapet er basert på de grunnleggende prinsipper om historisk kostpris, sammenlignbarhet, fortsatt drift, kongruens og forsiktighet. Transaksjoner regnskapsføres til verdien av vederlaget på transaksjonstidspunktet. Inntekter resultatføres når de er opptjent og kostnader sammenstilles med opptjente inntekter. Det er tatt hensyn til sikring og porteføljestyring. Regnskapsprinsippene utdypes nedenfor. Når faktiske tall ikke er tilgjengelige på tidspunkt for regnskapsavleggelsen, tilsier god regnskapskikk at ledelsen beregner et best mulig estimat for bruk i resultatregnskap og balanse. Det kan fremkomme avvik mellom estimerte og faktiske tall.

Eiendeler/gjeld som knytter seg til varekretsløpet og poster som forfaller til betaling innen ett år etter balansedagen, er klassifisert som omløpsmidler/kortsiktig gjeld. Vurdering av omløpsmidler/kortsiktig gjeld skjer til laveste/høyeste verdi av anskaffelseskost og virkelig verdi. Virkelig verdi er definert som antatt fremtidig salgspris redusert med forventede salgskostnader. Andre eiendeler er klassifisert som anleggsmidler. Når det gjelder anleggsmidler reguleres bygninger periodisk til virkelig verdi, som danner basis for avskrivninger. Verdivurderingen utføres av eksterne uavhengige takstmenn og ofte nok til å sikre at den virkelige verdien av en verdiregulert eiendel ikke avviker vesentlig fra balanseført verdi. Bygninger består hovedsakelig av fabrikkbygninger og kontorer. Verdijusteringen, korrigert for utsatt skatt, føres i egenkapitalen mot verdireguleringsfond.

Reversering av tidligere verdøkning på samme driftsmiddel bokføres tilsvarende. Ytterligere nedregulering resultatføres som nedskrivning. Hvert år overføres differansen mellom avskrivninger basert på driftsmidlenes verdiregulerte verdi (resultatførte avskrivninger) og avskrivninger basert på driftsmidlenes anskaffelseskostnad fra verdireguleringsfond, til opptjent egenkapital.

Øvrige varige driftsmidler regnskapsføres til anskaffelseskost, med fradrag for avskrivninger. Dersom det finner sted en verdiendring som ikke er forbigående, foretas en nedskrivning av anleggsmidlet. Tilsvarende prinsipper legges normalt til grunn for gjeldsposter.

I den grad det i henhold til god regnskapskikk foreligger unntak fra de generelle vurderingsreglene er disse kommentert i de respektive noter. Ved anvendelse av regnskapsprinsipper og presentasjon av transaksjoner og andre forhold, legges det vekt på økonomiske realiteter, ikke bare juridisk form. Betingede tap som er sannsynlige og kvantifiserbare, kostnadsføres.

Som en konsekvens av at bedriften er en del av et selskap innenfor EØS området anvendes forenklet utgave av internasjonale regnskapsprinsipper (jfr. Regnskapsloven § 3-9, med tilhørende forskrifter).

Konsernregnskap utarbeides av morselskapet Celsa Nordic AS.

Inntektsføringstidspunkt

Inntekt resultatføres når den er opptjent. Inntektsføring skjer normalt på leveringstidspunktet ved salg av varer og tjenester. Driftsinntektene er fratrukket merverdiavgift, rabatter, bonuser og er inklusive fakturerte fraktkostnader.

Kostnadsføringstidspunkt / sammenstilling

Utgifter sammenstilles med og kostnadsføres samtidig med de inntekter utgiftene kan henføres til. Utgifter som ikke kan henføres direkte til inntekter, kostnadsføres når de påløper. Ved omstilling kostnadsføres samtlige utgifter knyttet til dette på beslutningstidspunktet.

Andre driftsinntekter

Vesentlige inntekter som ikke har sammenheng med den ordinære virksomheten, klassifiseres som andre driftsinntekter.



Derivater

Elektrisitetskontrakter

Elektrisitetskontrakter benyttes til prissikring i forbindelse med framtidige elektrisitetsleveranser.

El.kontrakter pr 31.12 er omregnet til balansedagens markedsverdi. Urealisert gevinst/tap på kontrakter som forfaller innen kommende kalenderår er spesifisert som omløpsmiddel / kortsiktig gjeld, mens kontrakter som forfaller senere er spesifisert som et finansielt anleggsmiddel/langsiktig gjeld i balansen. Samtidig er årets endring av urealisert gevinst/tap på kontrakter er ført som en annen inntekt/kostnad.

Valutaterminkontrakter

Deler av varesalget i utenlandsk valuta er sikret med valutaterminkontrakter. Terminkontrakter pr 31.12. er omregnet til balansedagens kurs og endring i realiserte gevinster/tap er kostnads-/inntekstført i resultatregnskapet. Gevinst/tap på kontrakter som er sikring av framtidige pengestrømmer er bokført som annen inntekt/kostnad.

Immaterielle eiendeler

Avskrivninger beregnes lineært over eiendelenes økonomiske levetid. Anskaffelser forbundet med forskning og utvikling vurderes på lik linje med øvrige anskaffelser mhp. levetid og vesentlighet når det gjelder aktivering eller resultatføring.

Varige driftsmidler

Bygninger reguleres periodisk til virkelig verdi, som danner basis for avskrivninger. Øvrige varige driftsmidler regnskapsføres til anskaffelseskost, med fradrag for avskrivninger. Dersom den virkelige verdien av et driftsmiddel er lavere enn bokført verdi, og dette skyldes årsaker som ikke antas å være forbigående, skrives driftsmiddelet ned til virkelig verdi. Kostnader forbundet med normalt vedlikehold og reparasjoner blir løpende kostnadsført. Kostnader ved større utskiftninger og fomyelser som øker driftsmidlenes

levetid vesentlig, aktiveres. Et driftsmiddel anses som varig dersom det har en økonomisk levetid på over 3 år, samt en kostpris på over kr. 15 000.

Avskrivninger

Ordinære avskrivninger er beregnet lineært over driftsmidlenes økonomiske levetid. Tilsvarende prinsipper legges til grunn for immaterielle eiendeler. Avskrivningene er klassifisert som ordinære driftskostnader. Finansiell leasing avskrives i henhold til plan, og forpliktelsen reduseres med betalt leie etter fradrag for beregnet rentekostnad.

Leiekontrakter

Definisjon av leiekontrakt

I henhold til IFRS 16 vurderer selskapet om en kontrakt er en leiekontrakt eller inneholder et leieelement.

Grupper av leiekontrakter

Som leietaker klassifiserte selskapet tidligere leiekontrakter som operasjonelle eller finansielle kontrakter basert på vurderingen av om kontrakten overførte vesentlig risiko og avkastning knyttet til eierskapet av den underliggende eiendelen til selskapet. Under IFRS 16 knytter selskapet bruksrett og leieforpliktelser til de fleste leiekontrakter, dvs. de balanseføres.

Selskapet har ikke balanseført kortsiktige leiekontrakter og kontrakter med lav verdi. For kontrakter som tidligere ble klassifisert som operasjonelle leieavtaler i henhold til IAS 17, balanseføres bruksrett og leieforpliktelse.

Leiekontrakter klassifisert som operasjonelle leieavtaler under IAS 17

På overgangstidspunktet ble leieforpliktelser målt til nåverdien av de resterende leiebetalinger, neddiskontert til selskapets marginale lånerente pr. 1. januar 2019. Bruksrett ble vurdert til samme verdi som leieforpliktelsen.



Selskapet har benyttet følgende praktiske tilnærminger ved bruk av IFRS 16 på leiekontrakter som tidligere var klassifisert som operasjonelle leieavtaler under IAS 17:

- Benyttet samme diskonteringsrente på leiekontrakter med lignende egenskaper.
- Justert bruksrett i henhold til bestemmelsene i IAS 37 omkring tapskontrakter umiddelbart før overgangstidspunktet, som et alternativ til en nedskrivningsvurdering.
- Benyttet fritaket for kortsiktige leiekontrakter.
- Ekskludert indirekte kostnader ved kontraktsinngåelse fra verdien på bruksretten på overgangstidspunktet.
- Benyttet skjønnsmessig vurdering av leiebetingelsene ved mulighet for forlengelse eller oppsigelse av leiekontrakten.

Behandling av tilknyttede selskap

Med tilknyttede selskap menes selskap der bedriften har en eierandel på 20-50 %, hvor investeringen er av langvarig og strategisk karakter og hvor bedriften kan utøve en betydelig innflytelse. Andelen i tilknyttede selskaper er oppført til kostprismetoden.

Varelager og varekostnad

Beholdninger av varer vurderes til det laveste av kostpris etter "først inn - først ut"-prinsippet og antatt salgspris. Kostpris for tilvirkede varer er direkte materialer, direkte lønn samt andel av indirekte tilvirkningskostnader, mens kostpris for innkjøpte varer er anskaffelseskost. Årets varekostnad består av kostpris solgte varer med tillegg av nedskrivning i samsvar med god regnskapsskikk pr. årsslutt.

Fordringer

Fordringer er oppført til pålydende med fradrag for forventede tap.

Fordringer og gjeld i fremmed valuta er omregnet til balansedagens kurs. Beregnet, urealisert kurstap er kostnadsført etter fradrag for urealisert gevinst.

Pensjonsforpliktelser og pensjonskostnad


Selskapets pensjonsordninger er i sin helhet vurdert til å være innskuddsordninger. For disse innskuddsordningene betaler selskapet inn faste bidrag. Selskapet har ingen rettslige eller selvpålagte forpliktelser til å skyte inn ytterligere midler hvis det viser seg at det ikke er tilstrekkelige midler til å betale alle ansatte de ytelsene som er knyttet til deres opptjeneing i denne eller tidligere perioder.

Utsatt skatt og skattekostnad

Utsatt skatt beregnes på bakgrunn av midlertidige forskjeller mellom regnskapsmessige og skattemessige verdier ved utgangen av regnskapsåret. Ved beregningen benyttes nominell skattesats. Positive og negative forskjeller vurderes mot hverandre innenfor samme tidsintervall. Visse poster vurderes likevel særskilt, herunder merverdier ved oppkjøp. Utsatt skattefordel oppstår dersom en har midlertidige forskjeller som gir opphav til skattemessige fradrag i fremtiden. Årets skattekostnad består av endringer i utsatt skatt og utsatt skattefordel, sammen med betalbar skatt for inntektsåret korrigert for feil i tidligere års beregninger.

Kontantstrømpstilling

Kontantstrømpstillingen er utarbeidet etter den indirekte metoden. Kontanter og kontantekvivalenter omfatter kontanter, bankinnskudd og andre kortsiktige, likvide plasseringer som umiddelbart og med uvesentlig kursrisiko kan konverteres til kjente kontantbeløp og med forfallsdato kortere enn tre måneder fra anskaffelsesdato.





NOTE 1 – SALGSINNETEKTER

Beløp i tusen NOK	01.01.23- 31.12.23	01.01.22- 31.12.22
Omsetning pr. geografisk marked:		
Norden	3 847 461	5 050 018
Markeder utenfor Norden	842 615	949 230
Total omsetning	4 690 076	5 999 248
Omsetning pr. virksomhetsområde		
Bygg og anlegg	4 690 076	5 999 248

NOTE 2 – ANDRE DRIFTSINNETEKTER

Selskapets andre driftsinntekter på 11 840 tusen NOK består av inntekter i forbindelse med salg av diverse varer og tjenester. 7 089 tusen NOK gjelder tilskudd angående miljøprosjekter.

NOTE 3 – VARELAGER

Beløp i tusen NOK	01.01.23- 31.12.23	01.01.22- 31.12.22	Endring
Råvarer	242 518	265 823	-23 305
Varer under tilvirkning	113 540	54 730	59 262
Ferdigvarer	264 042	261 103	2 939
Varer	620 551	581 656	38 895

Innkjøpte råvarer/halvfabrikata er vurdert til anskaffelsespris (råvarepris inkl. evt toll og frakt). Varer i arbeid og ferdigvarer (egenproduserte) er vurdert til laveste verdi av tilvirkningskostnad og virkelig verdi. Ukurans er fratrukket beholdningen i balansen.

98% av ferdigvarelageret ble vurdert til tilvirkningskost ved utgangen av 2023. Tilsvarende andel ved utgangen av 2022 var 96%.



NOTE 4 – KORTSIKTIGE FORDRINGER / ANDRE DRIFTSKOSTNADER

Beløp i tusen NOK	2023-12-31	2022-12-31
Kundefordringer		
Konsernintern	115 165	176 526
Ekstern	558 494	537 562
Kundefordringer	673 659	714 088

Risiko for tap på fordringer er vurdert. Avsetning for tap på krav er ført som en reduksjon av de balanseførte kundefordringer. På linjen "andre driftskostnader" i resultatet inngår blant annet endringen av denne tapsavsetningen.

Spesifikasjon av andre fordringer

Beløp i tusen NOK	2023-12-31	2022-12-31
Diverse, ikke rentebærende fordringer mot konsernselskaper	35 263	45 053
Rentebærende fordring på konsernselskaper	826 281	1 230 344
El. kontrakter, kortsiktige	–	52 065
Diverse andre fordringer*	120 036	72 692
Sum	981 580	1 400 154
* Inkl. MVA krav	34 310	40 511

NOTE 5 – ANTALL ANSATTE / GODTGJØRELSE / LÅN TIL ANSATTE / PENSJONER

Beløp i tusen NOK	01.01.23- 31.12.23	01.01.22- 31.12.22
Lønnskostnader		
Lønninger	229 087	234 940
Arbeidsgiveravgift	44 213	41 983
Pensjonskostnader	19 275	19 124
Andre ytelser inkl. feriepenger	49 750	26 726
Sum	342 325	322 773
Gjennomsnittlig antall ansatte	364	358
Antall årsverk	364	352

De medfølgende notene er en integrert del av årsregnskapet

CELSA ARMERINGSSTÅL AS ÅRSRAPPORT 2023 / 23



Godtgjørelser	Administrerende direktør	Styret	Bedriftsforsamling
Godtgjørelse	1 768	-	-

Administrerende direktør er innleid fra Celsa Nordic AS. Kostnadene knyttet til administrerende direktør faktureres fra Celsa Nordic AS som en godtgjørelse for denne tjenesten.

Beløp i tusen NOK	2021.01.01 -	2022-01-01 -
	2021.12.31	2022-12-31
Revisjonshonorar og beslektede tjenester	694	485
Annen bistand		
Sum	694	485

MVA er ikke inkludert i beløpene over revisjonshonorar.

Pensjoner

Selskapet er pliktig å ha tjenstepensjonsordning etter lov om obligatorisk tjenstepensjon.

Selskapets pensjonsordninger tilfredstiller kravene i denne lov.

Selskapets pensjonsforpliktelser overfor nåværende og tidligere ansatte er dekket gjennom kollektiv pensjonsordning som pr. 31.12.2023 omfatter i alt 384 ansatte.

Selskapets pensjonsordninger er, ved utløpet av 2023, i sin helhet vurdert til å være innskuddsordninger. For disse innskuddsordningene betaler selskapet inn faste bidrag.

Selskapet har ingen rettslige eller selvpålagte forpliktelser til å skyte inn ytterligere midler hvis det viser seg at det ikke er tilstrekkelige midler til å betale alle ansatte de ytelsene som er knyttet til deres opptjening i denne eller tidligere perioder. De kollektive pensjonsordningene er forsikret gjennom forsikrings-selskap.

Selskapet har en avtalefestet førtidspensjonsordning (AFP). Ny AFP er å anse som en ytelsesbasert ordning, men regnskapsføres som en innskuddsbasert ordning, inntil det foreligger pålitelig dokumentasjon når det gjelder forpliktelsen.



NOTE 6 – VARIGE DRIFTSMIDLER OG IMMATERIELLE EIENDELER

Beløp i tusen NOK	Bygninger o.a. fast eiendom	Anlegg under utførelse	Maskiner/ utstyr	Immaterielle verdier	Bruksrett	Sum
Anskaffelseskost og verdijustert verdi 31.12.22	252 910	35 546	1 859 976	158 103	280 726	2 587 261
Tilgang kjøpte driftsmidler	-	124 490	136 673	-		261 163
IFRS 16 økning og reduksjon					142 580	142 580
Avgang			-26 487	-11 957		-38 444
Overføring mellom grupper	5 700	-147 235	113 941	27 594	-	-
Anskaffelseskost og verdijustert verdi 31.12.23	258 610	12 801	2 084 124	173 740	423 306	2 952 581
Akkumulerte av- og nedskrivninger 31.12.22	-38 809	-	1 087 181	93 863	205 850	1 348 085
Akkumulerte avskrivninger 31.12.23	-27 336	-	1 170 059	98 326	264 890	1 505 940
Bokført verdi pr. 31.12.23	285 946	12 801	914 065	75 415	158 416	1 446 643
Årets avskrivninger	11 473	-	109 364	16 420	59 040	196 297

Beløp i tusen NOK	Bygninger o.a. fast eiendom	Maskiner/utstyr	Immaterielle verdier
Økonomisk levetid	45 til 60 år	5 til 30 år	Inntil 6 år
Avskrivningsplan	Lineær	Lineær	Lineær

Tusen NOK

Finansiell leasing:

Maskin/inventar gruppen omfatter leasede driftsmidler:

Anskaffelsesverdi	52 791
Bokført verdi pr. 31.12.2023	33 500
Avskrivninger 2023	1 831
Levetid 19-28 år	
Forpliktelse pr. 31.12.2023	-
Leasingperiode 60 Måneder	

De medfølgende notene er en integrert del av årsregnskapet.

CELSA ARMERINGSSTÅL AS ÅRSRAPPORT 2023 / 25



Bruksrettigheter:

Beløp i tusen NOK	Båter containere o.l.	Bygninger	Maskiner, prod utst. Verktøy og utstyr	Sum
Kostnad				
Pr. 31.12.2022	233 552	18 947	28 223	280 725
Økning	103 028	3 390	36 161	142 580
Reduksjoner	-	-	-	-
Pr. 31.12.2023	336 580	22 337	64 384	423 306
Akkumulerte avskrivinger				
Amortisering	51 701	2 376	1 284	59 040
Pr.31.12.2023	246 199	9 972	8 717	264 889
Netto bokført verdi 31.12.2023	90 384	12 365	55 666	158 416
Netto bokført verdi 31.12.2022	39 058	11 351	24 468	74 877

Økonomisk levetid: Leieperioden
Avskrivingsplan: Lineær

Bruksrettigheter, forpliktelser bokført i balansen:

Bruksrettigheter, forpliktelser	Beløp i tusen NOK
Forfallsanalyse, udiskontert pengestrøm, inngåtte kontrakter	
Under ett år	66 697
Ett til fem år	85 825
Mer enn fem år	29 959
Total udiskontert leie 31.12.2023	182 480
Forpliktelser angående lelekontrakter tatt inn i balansen pr 31.12.2023	122 309
Kortsiktig forpliktelse	22 943
Langsiktig forpliktelse	99 366



Beløp i tusen NOK	Bygninger o.a. fast eiendom ¹⁾	Maskiner, inventar
Årlig leie	15 865	13 646

1) Bygninger inkl. festeavgift 2023

Leie av bygninger og fast eiendom er i hovedsak leieavtaler som gjelder infrastrukturen i Mo Industripark (bygninger/lager/tomteareal).

Beløp i tusen NOK	Maskiner / utstyr, eiendommer	Bruksrett båter	Sum
Anskaffelsesverdi	139 513	336 580	476 093
Bokført verdi pr. 31.12.2023	101 532	90 384	191 917
Avskrivninger 2023	9 169	51 701	60 870
Levetid 19-28 år			
Forpliktelse pr. 31.12.2023			78 899
Forpliktelsesperiode			60 måneder

Leie av maskiner og utstyr omfatter i det aller vesentligste leie og leasing av transportmidler og anleggsmaskiner med fører.

Verdjustering bygninger: Dersom bygningene hadde vært verdsatt til anskaffelseskost, justert for avskrivninger, ville verdiene vært som følger:

	Beløp i tusen NOK
Anskaffelsesverdi	111 081
Akkumulerte avskrivninger	47 217
Bokført verdi	63 863



NOTE 7 – TILKNYTTETE SELSKAPER

Beløp i tusen NOK	Mo Industripark AS	Mofjellet Berghaller AS	
Tilknyttede selskaper			
Formelle opplysninger			
Forretningskontor	Mo i Rana	Mo i Rana	
Eierandel	30,28 %	40 %	
Stemmeandel	30,28 %	40 %	
Opplysninger relatert til anskaffelsestidspunktet (i anskaffelsesåret)			
Anskaffelseskost	378	900	
	Mo Industripark AS ¹⁾	Mofjellet Berghaller AS	Sum
Opplysninger relatert til årets tall			
Utgående balanse 31.12.2023	378	900	1 278

NOTE 8 – RESULTAT AV FINANSPOSTER

Beløp i tusen NOK	Noter	2023-01-01- 2023-12-31	2022-01-01- 2022-12-31
Inntekt på investering i tilknyttet selskap	7	-	160
Annen renteinntekt		13 995	117
Valutadifferanse		38 038	61 118
Renter foretak i samme konsern		36 256	-102
Annen rentekostnad		-24 916	-15 937
Finanskostnader leie og leasingkontrakter		-7 121	-7 339
Tap aksjer og andeler		20	-
Resultat av finansposter		56 233	38 017

De medfølgende notene er en integrert del av årsregnskapet

CELSA ARMERINGSSTÅL AS ÅRSRAPPORT 2023 / 28



NOTE 9 – AKSJER OG ANDELER I ANDRE SELSKAP

Beløp i tusen NOK	Eierandel	Balanseført verdi
Anleggsmidler		
MEFOR	1%	4
Vitensenter Nordland AS	3%	100
Kunnskapsparken Helgeland AS	0,6%	100
Helse & Sikkerhet BA	39%	200
Sum		404

Industriel AS er avviklet i 2023

NOTE 10 – ANDRE LANGSIKTIGE FORDRINGER

Beløp i tusen NOK	2023-12-31	2022-12-31
El. kontrakter	5 859	118 779
Lån til konsernselskaper	13 558	16 908
Rentebærende utlån til ansatte	1 301	1 210
Sum	20 718	136 898

NOTE 11 – GJELD OG ANDRE FORPLIKTELSE

Beløp i tusen NOK	2023-12-31	2022-12-31
Øvrig langsiktig gjeld		
Leie og leasingkontrakter	116 340	64 122
Langsiktig gjeld, leverandører	299 380	398 692
Annen langsiktig gjeld	415 720	402 814
Første års avdrag av langsiktig gjeld	80 545	64 385
Langsiktig gjeld med forfall mer enn 5 år	-	25 121
El kontrakter	-	-
Valutaterminkontrakter	16 698	35 976
Andre avsetninger for forpliktelser, langsiktige	16 698	35 976
Konserninntern		
Konserninntern	72 368	31 905
Ekstern	727 992	755 300
Leverandørgjeld	800 360	787 205

De medfølgende notene er en integrert del av årsregnskapet

CELSA ARMERINGSSTÅL AS ÅRSRAPPORT 2023 / 29



Beløp i tusen NOK	2023-12-31	2022-12-31
Feriepenger og andre påløpne kostnader vedr ansatte	31 094	29 211
El. kontrakter	19 910	-
Gjeld til kredittinstitusjoner ¹⁾	124 125	94 724
Konseminterne	39 813	1 037
Valutaterminkontrakter	117 454	87 288
Øvrige påløpne kostnader og forskuddsbetalte inntekter	65 947	124 962
Annen kortsiktig gjeld	398 343	337 223

1) Factoringavtale DNB limit tusen NOK 350 000 (Celsa Armeringsstål AS og Celsa Steel Service AS)

NOTE 12 – SKATTER OG FORSKJELLER MELLOM FINANS OG SKATTEREGNSKAP

Utsatt skatt/skattefordel er beregnet på grunnlag av de midlertidige forskjellene som eksisterer ved utgangen av året mellom skattemessige og regnskapsmessige verdier og evt. underskudd til framføring.

Nedenfor er det gitt en spesifisering av midlertidige forskjeller, samt beregningen av utsatt skatt/skattefordel.

Sammenhengen mellom regnskapsmessig resultat og skattepliktig inntekt vises også.

Beløp i tusen NOK	2023-12-31	2022-12-31	Endring
Varelager	187 517	153 143	34 374
Varige driftsmidler	681 330	661 779	19 551
Avsetning etter god regnskapsskikk	-429 951	-254 909	-175 041
Totalt midlertidige forskjeller	438 896	560 013	-121 116
Skatteforpliktelse ført i balansen (22% av grunnlag)	96 557	123 203	-26 646
Konsernbidrag	266 000	92 700	173 300
Utsatt skatt på konsernbidrag	58 520	20 394	38 126

Motregning mellom positive og negative forskjeller er foretatt og netto utsatt skattefordring/forpliktelse er balanseført som en forpliktelse.

**Betalbar skatt er som følger:**

Beløp i tusen NOK	2023-01-01- 2023-12-31	2022-01-01- 2022-
Ordinært resultat før skattekostnad	371 067	1 166 075
Andre inntekter	-195 783	185 577
Permanente forskjeller	3 166	677
Endring midlertidige forskjeller	121 117	-108 522
Skattepliktig inntekt/underskudd til framføring	299 567	1 243 804
Anvendelse av tidl. års underskudd	-	-
Betalbar skatt på årets resultat	65 905	273 637

Årets skattekostnad framkommer som følger:

Beløp i tusen NOK	2023-01-01- 2023-12-31	2022-01-01- 2022-
Brutto endring utsatt skatt, årsresultat (+ inntekt/- kostnad)	-16 426	16 950
Betalbar skatt på årets resultat	-65 905	-273 637
Skattefunn	829	2 709
Skatt på ordinært resultat	-81 502	-253 976
Brutto endring utsatt skatt, andre inntekter og kostnader (+ inntekt/- kostnad)	43 072	40 827
Skatt på andre inntekter og kostnader	43 072	40 827
Årets totale skattekostnad/inntekt	-38 430	-294 804

Betalbar skatt i balansen:

Betalbar skatt på årets resultat	65 905	273 637
Skatteeffekt avgitt konsernbidrag	-60 689	-20 394
Betalbar skatt etter konsernbidrag	5 216	253 243
Konsernbidrag	275 861	92 700
Utsatt skatt på konsernbidrag	60 689	20 394

De medfølgende notene er en integrert del av årsregnskapet

CELSA ARMERINGSSTÅL AS ÅRSRAPPORT 2023 / 31



NOTE 13 – EGENKAPITAL OG AKSJONÆRINFORMASJON

Aksjekapital og aksjonærinformasjon:
Selskapets aksjekapital er NOK 130 616 500 med 234 500 aksjer à NOK 557,-

Eierstruktur:
Celsa Armeringsstål AS er et heleid datterselskap av Celsa Nordic Reinforcing AS.

Fri egenkapital

Selskapets frie egenkapital er:

Beløp i tusen NOK	2023-12-31	2022-12-31
Oppptjent egenkapital	1 784 147	1 711 847
Overkurs	5 862	5 862
Utsatt skattefordel	-	-
Selskapets frie egenkapital	1 790 009	1 717 709

NOTE 14 – PANTSTILLELSER OG GARANTIANSVAR

Garantiansvar

Selskapet står, sammen med Celsa Steel Service AB, Celsa Steel Service AS, Celsa Steel Service A/S og Celsa Steel Service OY i Celsa Nordic konsern, solidarisk ansvarlig for et lån fra banker til Celsa Nordic AS.

Celsa Armeringsstål AS er en del av et merverdiavgiftskonsern som også omfatter Celsa Nordic AS, Celsa Nordic Reinforcing AS, Celsa Nordic Investment AS, Celsa Nordic Investment Ålesund AS og Celsa Steel Service AS. Dette medfører solidaransvar for eventuelle utestående avgiftskrav fra avgiftsmyndighetene.

Bedriften omfattes, sammen med Celsa Steel Service AS, av en factoring avtale med en ramme opp til 350 mill. NOK. Celsa Nordic AS stiller, sammen med Celsa Armeringsstål AS og Celsa Steel Service AS, garantier for et samlet beløp opp til 350 mill. NOK, pluss renter og gebyrer.

Bedriften inngår, sammen med Celsa Nordic Reinforcing AS (kontoholder), Celsa Nordic AS, Celsa Steel Service OY, Celsa Steel Service A/S, Celsa Steel Service AB og Celsa Steel Service AS, i en konsernkontoavtale med en kredittamme på til sammen 40 mill. NOK.

NOTE 15 – BETINGEDE UTFALL

Det ble i 2022 foretatt en avsetning for miljørensing ved Minimøllen i Mo I Rana, Norge på 16,3 millioner euro (171,4 mill.NOK):-

Celsa Group Sustainability Report 2021 som kunngjort offentlig 22. november 2022 gir klare retningslinjer for konsernets publiserte praksis med hensyn til å beskytte miljøet og redusere forurensning; dette inkluderer opprydding av områder fra forurensning som oppstår fra normal industriell bruk. Celsa Groups policy er å holde industriområder i en akseptabel ren standard for alle interessenter;

EU-lover og -forskrifter per 31. desember 2022 vil fases inn i løpet av de neste 5 årene vil fremskynde tidspunktet for et behov for opprydding av industriområder.

Endringene ovenfor gir opphav til en ny konstruktiv og juridisk forpliktelse som anses sannsynlig at en utstrømning av kontanter eller annen ressurs vil påløpe. Dette er registrert i regnskapet for året som ble avsluttet 31. desember 2023.

Det forventede tidspunktet for eventuelle utstrømninger er i løpet av de neste 5 årene underlagt endringer i lover og forskrifter som kan endre våre estimater i fremtiden.

Oppryddingsavsetningen er basert på faktiske gebyrer per m² fra tredjepartsleverandører for å utføre utbedring per 31. desember 2022. Diskonteringsrente er brukt med 6 %.

Det forventede minsteansvaret er 14 millioner euro (147,2 mill NOK) og maksimalt 19 millioner euro (199,8 mill.NOK).



NOTE 16 – MELLOMVÆRENDE MED SELSKAP I SAMME KONSERN M.V.

Selskap i samme konsern omfatter her andre selskaper i Celsa Nordic konsernet.

Beløp i tusen NOK	2023-12-31	2022-12-31
Langsiktige fordringer	13 558	16 908
Kundefordringer	115 165	176 526
Andre fordringer	35 263	45 053
Sum kortsiktige fordringer	150 428	221 579
Annen kortsiktig gjeld	39 814	1 036
Leverandørgjeld	72 368	31 905
Sum kortsiktig gjeld	112 182	32 941
Cash pool konti (Konsernkontosystem)		
DNB	826 281	1 030 344
Mellomværende tilknyttede selskaper		
Leverandørgjeld	15 818	23 555
Kundefordringer	380 106	346 227
Andre kortsiktige fordringer	22 777	6 656

NOTE 17 – KONTANTER, KASSEKREDITT MV.

Beløp i tusen NOK	2023-12-31	2022-12-31
Bundne bankinnskudd er skattetrekkskonto og depositum Oslo havn	13 518	12 743

Bankinnskudd i fremmed valuta er omregnet til balansedagens kurs.

NOTE 18 – NÆRSTÅENDE PARTER

Celsa Armeringsstål AS eies 100 % av Celsa Nordic Reinforcing AS, som er en del av Celsa Nordic konsern. Celsa Armeringsstål AS har handel med andre selskaper i Celsa Nordic konsern og andre nærstående selskaper. Transaksjoner skjer til normale forretningsmessige vilkår (i henhold til armlengde-prinsippet). De vesentligste transaksjoner er som følger:

Varesalg	2 976,3 MNOK
Salg av tjenester	4,1 MNOK
Varekjøp	737,6 MNOK
Tjenestekjøp	234,1 MNOK
Renteinntekter	35,3 MNOK

De medfølgende notene er en integrert del av årsregnskapet

CELSA ARMERINGSSTÅL AS ÅRSRAPPORT 2023 / 33



NOTE 19 – OFFENTLIGE TILSKUDD

Tilskudd er mottatt i 2023 i form av redusert arbeidsgiveravgift med NOK 500.000, støtte til utviklingsaktiviteter fra Skattefunn med NOK 829.079 samt i form av CO²-kompensasjon med NOK 49 164 875

NOTE 20 – FINANSIELL MARKEDSRISIKO

Elektrisk kraft

Framtidig forbruk av elektrisk kraft prissikres gjennom finansielle kontrakter. Pr. 31. desember 2023 var det inngått finansielle kontrakter tilsvarende 833 GWh. Kontraktene, som er tegnet i EUR, er omregnet til markedsverdi pr. 31.12.23. Urealisert gevinst er ført som en eiendel i balansen. Urealisert tap på kontrakter med forfall innen 31.12.23 er på 19,910 tusen NOK, mens det er bokført en gevinst på 5,859 tusen NOK på kontrakter som forfaller i perioden 2025 til 2027.

El. kontrakter. Kjøp:

Beløp (1 000)	Valuta	Førfall (år)
7 677	EUR	2024
5,539	EUR	2025
5 825	EUR	2026
3,213	EUR	2027

Valutaterminkontrakter

Det er inngått avtaler om valutasikring av omsetning av produkter i EUR. Pr. 31.12.2023 er det bokført et urealisert tap på tusen NOK 134 151. Urealisert tap, som i sin helhet er gjenstand for sikringsbokføring, er ført under andre inntekter og kostnader (OCI). Salgsverdi tusen NOK 890 543. Verdi omregnet til spotkurs 31.12.2023 tusen NOK 1 034 563.

Valutaterminkontrakter med variabel valutakurs

Salg		Kjøp		Antall måneder til forfall	Cross rate	Barrier rate
Beløp	Valuta	Beløp	Valuta			
16 990	EUR	157 546	NOK	1-3 mnd	9,470	10,301
55 200	EUR	509 498	NOK	4-12 mnd	9,176	10,361
38 031	EUR	360 391	NOK	13-19 mnd	9,465	10,005

NOTE 21 – HENDELSER ETTER BALANSEDAGEN

Det foreligger ingen hendelser etter balansedagen som er av en slik art at det burde kommenteres i det foreliggende årsoppgjør.



NOTE 22 – ANDRE INNTEKTER OG KOSTNADER

Type kostnader og inntekter

Beløp i tusen NOK	2023	2022
-------------------	------	------

Poster som ikke vil bli omklassifisert til resultat

Verdjustering bygninger	-	28 529
Skatt på poster som ikke vil bli omklassifisert til resultat.	-	-6 276
Netto etter skatt	-	22 252

Type kostnader og inntekter	2023	2022
-----------------------------	------	------

Poster som vil bli omklassifisert til resultat

Urealisert gevinst/tap på ei.kontrakter	-184 896	189 247
Urealisert gevinst/tap på valutaterminkontrakter	-10 887	-32 199
Poster som vil bli omklassifisert til resultat, før skatt	-195 783	157 048
Skatt på poster som vil bli omklassifisert til resultat	-43 072	-34 551
Netto etter skatt	-152 710	122 498
Andre innt. og kostnader etter skatt	-152 710	144 750



celsa
nordic

JEG ER STOLT AV Å LEDE ET SELSKAP
SOM RESIRKULERER STÅLSKRAP OG
PRODUSERER ET AV MARKEDETS MEST
BÆREKRAFTIGE ARMERINGSSTÅL, SLIK
AT VI KAN BYGGE ET BEDRE SAMFUNN
FOR NESTE GENERASJON

UTKU ÖNER, ADMINISTRERENDE DIREKTÖR I CELSA NORDIC

celsanordic.com



celsa
nordic

Årsrapport 2023

CELSEA ARMERINGSSTÅL AS





Innhold

Forord, 3
Årsberetning 2023, 6
Årsrapport, 13
Noter, 22

Omfavner en sirkulær fremtid

Vi har avsluttet et krevende 2023, et år med mange endringer. Etter to toppår i stålindustrien endret markedet seg drastisk på grunn av stigende renter, høy inflasjon og endrede økonomiske forhold over hele Europa.

I tillegg har vi nye eiere av Celsa Group. Det har også vært endringer internt med endringer i ledergrupper, turnusstrukturer eller arbeidsrutiner. Til tross for alle endringer og markedsutfordringer, har vi takket være et godt samarbeid og samhold, lyktes med å holde CELSA Armeringsstål et sterkt selskap, rustet til å møte fremtiden, fortsatt kostnadseffektivt og fortsatt produsere et av verdens mest bærekraftige armeringsstål.

Alt dette er takket være våre fantastiske medarbeidere. Som administrerende direktør er jeg stolt og ydmyk over å kunne lede denne reisen med så dyktige fagfolk.

Høydepunkter fra 2023

Vi har fått til mye, og vi vil oppnå mye mer i årene som kommer. Men fremfor alt er jeg stolt over å se at vi har nådd vanskelige milepæler med hensyn til sikkerhet, spesielt med valseverket som har oppnådd mer enn et helt år uten ulykker som medfører tapptid. På den annen side er vår samlede frekvensindeks fortsatt høy, og vi må derfor fortsatt holde høyt fokus. Sikkerhet er, og vil alltid være, dette selskaps prioritert nummer én.

Når det gjelder drift, har vi tatt grep for å ta våre anlegg til et høyere nivå ved å installere en ny skrapkran i stålverket, mens vi i valseverket har endret den utdaterte DC-motoren til AC-motorer i etterbehandlingsseksjonen.

Alt dette nye utstyret vil tillate oss å øke produktiviteten betraktelig.

Til tross for volatiliteten i markedet og massiv nedgang i boligbyggingen i Norden, klarte Celsa Armeringsstål, takket være den store innsatsen fra teamene våre, å sikre en stabil markedsandel.

Dype industrielle røtter

Celsa Armeringsstål er en attraktiv arbeidsplass, og vi ser at vi har mange søkere til de ledige stillingene i vår bedrift. Det er ikke bare attraktivt å søke jobb hos oss, men også å bli hos oss. Til tross for en volatil situasjon i markedet og til tross for alle endringene, har vi klart å beholde våre medarbeidere. Hos Celsa Armeringsstål tar vi vare på våre ansatte og deres familier.


Jeg er veldig stolt over å ha gleden av å lede en så dynamisk organisasjon med over 350 fagpersoner.

Jeg er stolt over å lede et selskap som resirkulerer stålskrapp og produserer et av markedets mest bærekraftige armeringsstål, slik at vi kan bygge et bedre samfunn for neste generasjon.

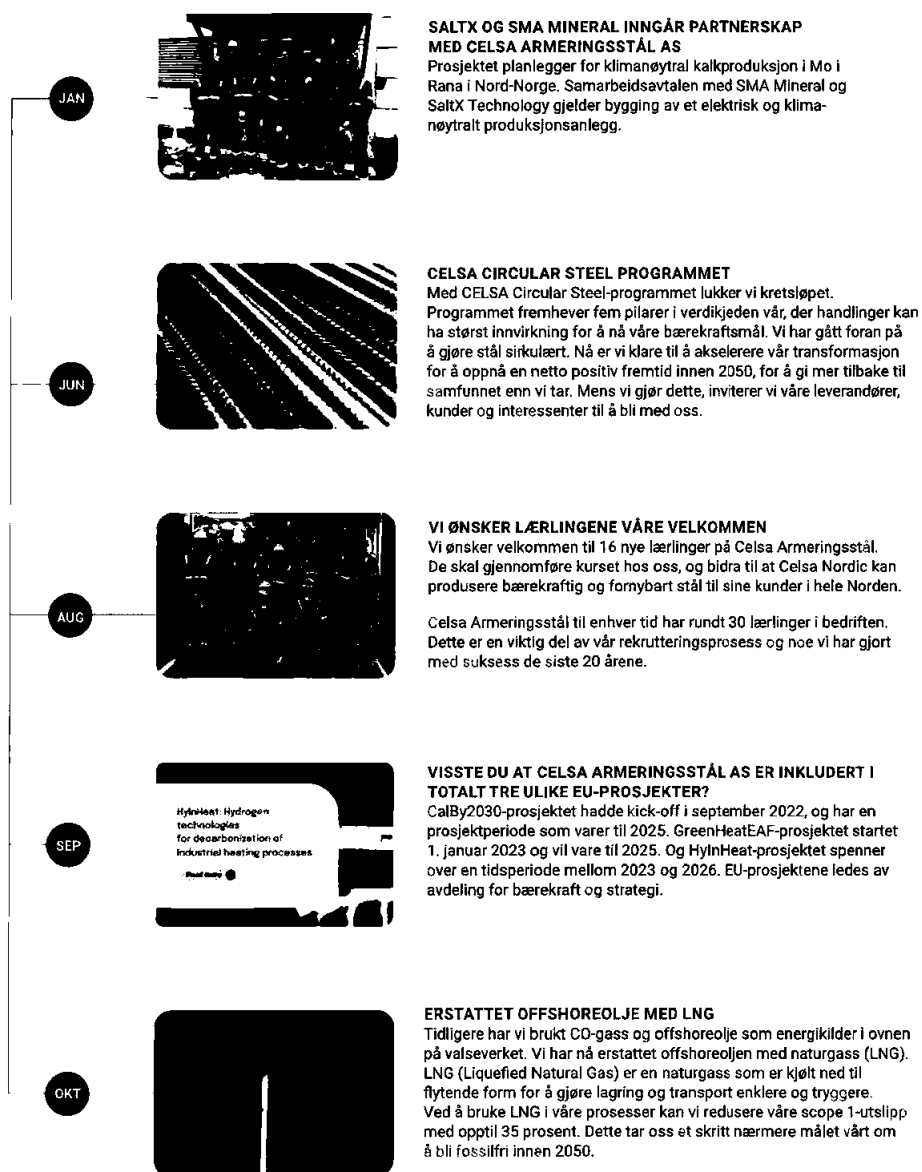
Dette er vår historie, og en god historie kan gjenfortelles gjentatte ganger.

Celsa Armeringsstål er et selskap med dype industrielle røtter. De dype røttene gir både stabilitet, trygghet og grunnlag for videre vekst.

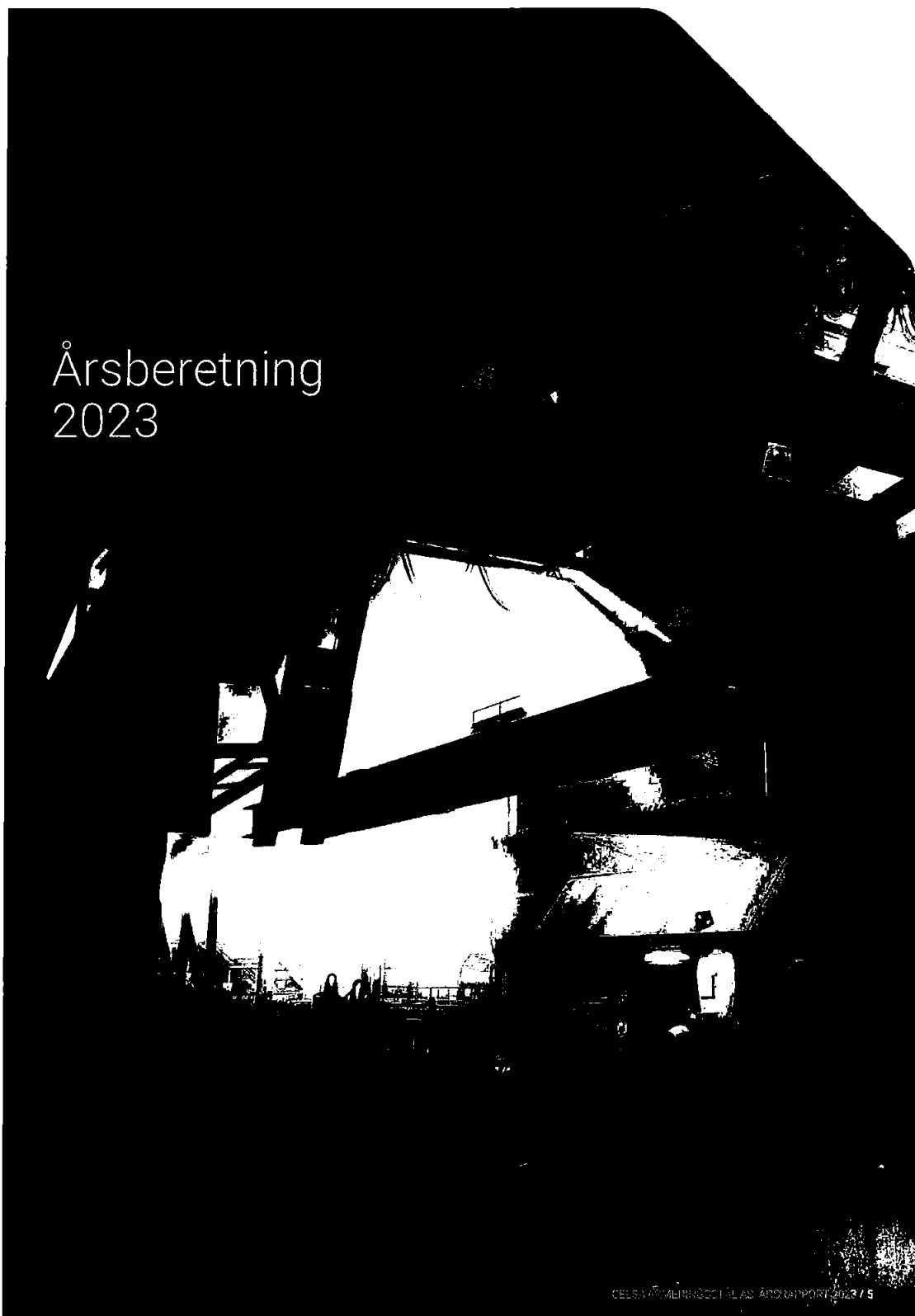



Administrerende direktør, Utku Öner

Høydepunkt 2023



De medfølgende notene er en integrert del av årsregnskapet



Årsberetning
2023

CELSA ÅRSMELDING OG ÅRSRAPPORT 2023 / 5

Årsberetning 2023

Virksomheten

Celsa Armeringsstål AS produserer og selger armeringsprodukter i form av armeringsstang, kam i kveil og valsetråd for armeringsnett. I løpet av de seneste årene er det også utviklet produktkvaliteter for andre bruksområder. Blant annet høykarbonkvaliteter til bruk som emballasjetråd. Produksjonsanleggene ligger i Mo i Rana og omfatter et stålverk for skrapsmelting og produksjon av stålemner og et valseverk for varmvalsing av produkter fra stålemner. Produktene selges hovedsakelig i det nordiske markedet.

Celsa Armeringsstål AS er et heleid datterselskap av Celsa Nordic Reinforcing AS og inngår i CELSA GroupTM, en betydelig produsent av lange stålprodukter i Europa.

Fortsatt drift

Det er lagt til grunn fortsatt drift ved utarbeidelsen av årsregnskapet for 2023.

Årsregnskapet - Resultatregnskap

Bedriftens salgsinntekter ble 4.690 mill. NOK i 2023, en reduksjon med 21,8% i forhold til 2022, mens det ordinære resultatet før skatt ble 371,1 mill. NOK, en reduksjon fra 1.166,1 mill. NOK året før. Driftsresultatet endte på 314,8 mill. NOK, ned fra 1.128,1 mill. NOK i 2022.

Prisene på ferdigvarer ble redusert med mellom 18% og 23% i de ulike markedene i forhold til året før. For halvfabrikata gikk prisene ned med mellom 8% og 19%. Prismarginen mellom ferdigproduktene og skrapråvaren svekket seg mer enn prisutviklingen.

Etterspørselen i markedet var god første halvår, men svekket seg i andre halvår. Solgt kvantum av ferdigprodukter sank med 32.000 tonn fra 2022, i hovedsak som følge av lavere etterspørsel i andre halvår. Solgt kvantum av halvfabrikata økte med 15.000 tonn, i hovedsak som følge av økt kapasitetsutnyttelse og produksjon i stålverket.

Høyere netto finansinntekter enn året før skyldes i hovedsak netto valutaeffekter som følge av en noe svekket kroneverdi gjennom året.

Årets resultat ble 289,6 mill. NOK, mot 912,1 mill. NOK året før.

Balanse

Varige driftsmidler økte med 207,5 mill. NOK fra 2022, som følge av åpne investeringsaktivitet samt endring i verdien av balanseførte bruksretter og leieforpliktelser i henhold til IFRS 16.

Arbeidskapitalen ble redusert med 14,7 mill. NOK gjennom 2023, hovedsakelig som en følge av redusert salgsvolum og priser og medfølgende lavere kundefordringer.

Reduksjon i andre fordringer skyldes redusert saldo i konsernkontosystemet.

Utover dette er fordringer knyttet til avtaler for prisikring av elektrisk kraft redusert med 52 mill. NOK i løpet av året.

Selskapets egenkapitalandel utgjør 52,3% på balanse dagen, opp fra 49,7% året før.





Kontantstrøm

Netto kontantstrøm fra operasjonelle aktiviteter ble 721,8 mill. NOK, en økning på 143,7 mill. NOK fra året før, etter et ordinært resultat før skatt på 371,1 mill. NOK. Arbeidskapitalen ble redusert med 14,7 mill. NOK, 121 mill. NOK mindre enn i 2022. Endring i andre tidsavgrensingsposter omfatter stort sett redusert beholdning på Celsa Nordic Reinforcing AS' konsernkonto.

Kontantstrøm fra investeringsaktivitetene var 365,2 mill. NOK mot 293,2 mill. NOK i 2022. Av dette omfatter 368,4 mill. NOK utbetalinger ved kjøp av varige driftsmidler. Her inngår også endring i verdien av balanseførte bruksretter og leieforpliktelser. I 2023 fortsatte blant annet arbeidet med å utvikle nye stål-kvaliteter og oppgradering av utstyr i begge verkene.

Det ble utbetalt konsernbidrag på 92,7 mill. NOK. Det ble ikke betalt ut utbytte i 2023, mot henholdsvis 10 mill. NOK i konsernbidrag og 300,0 mill. NOK i utbytte i 2022.

Finansiell risiko

Selskapet er eksponert for finansiell risiko innenfor flere områder. En vesentlig del av salg og innkjøp skjer i utenlandsk valuta. Dagens risikostyring omfatter bruk av finansielle instrumenter for å avdemppe valutarisiko på kort og mellomlang sikt.

Den finansielle stillingen er tilfredsstillende og risiko knyttet til framtidig rentenivå vurderes å være begrenset.

Selskapet er eksponert for risiko for endringer i råvarepriser. Dagens strategi omfatter bruk av finansielle instrumenter for å avdemppe effekten av prissvingninger på elektrisk kraft på kort og mellomlang sikt.

Risikoen for at kunder ikke skal oppfylle sine forpliktelser betraktes som lav. Andelen konserninterne fordringer er høy og det har historisk sett vært ubetydelige tap på eksterne fordringer. Bedriftens strategi er å forsikre alle eksterne kundefordringer gjennom et godkjent forsikringselskap.

Likviditeten er tilfredsstillende.

Bærekraft

Åpenhetsloven setter søkelys på et sentralt ansvarsområde for norske bedrifter. For å etterleve loven har Celsa Armeringsstål retningslinjer for krav til hvordan forsyningskjeden skal forholde seg til anstendige arbeidsforhold og menneskerettigheter. Vi har en supplier code of conduct (SCoC) som er publisert på vår nettside www.celsanordic.com som er distribuert til leverandørene i selskapets verdikjede.

Celsa Armeringsstål har gjennomført en vesentlighetsvurdering av egen forsyningskjede. Dette arbeidet er en dynamisk oppgave som består av en gjennomgang av forsyningskjeden med sikte på å avdekke hvor mulig risiko kan oppstå og hvor selskapet har størst mulighet for å påvirke. Så er det gjennomført risikovurderinger for å avdekke risiko eller uheldig påvirkning på arbeidsforhold og menneskerettigheter i forsyningskjeden.

Pågående negative forhold er ikke avdekket enda, men vurderingene vil fortsette for å oppnå bedre forståelse for mulige risikoelementer i visse deler av forsyningskjeden. Dersom uheldige forhold skulle bli avdekket, vil tiltak kunne omfatte dialog med leverandør eller samarbeidspartner, nye krav i forbindelse med kontraktsoppfølging eller andre krav eller samarbeidsformer som viser seg hensiktsmessige for å redusere de uheldige forholdene. I ytterste konsekvens vil slike forhold kunne føre til at kontraktsforholdet avsluttes.

I 2023 har Celsa Armeringsstål hatt fokus på å etablere et samarbeidsorgan med partnere for å utveksle erfaringer rundt åpenhetsloven og gjøre grundigere vurderinger av leverandørgrupper med potensiell risiko. Dette arbeidet vil fortsette i 2024.

En rapport om Celsa sitt arbeid med åpenhetsloven i 2023 vil bli tilgjengelig på selskapets hjemmesider fra 30.juni 2024.

Stål er et av det mest resirkulerbare og resirkulerte materialene i verden. Det kan gjenvinnes uten å miste sine metallurgiske egenskaper.

Produksjonen er 100% skrapbasert og er dermed et viktig samfunnsmessig bidrag til en bærekraftig ressursgjenvinning. Smelting av stålskrap i lysbueovner krever bare rundt 25% av den energimengde som er nødvendig for å produsere malmbasert stål. Utslipp til luft og vann er redusert med ca. 80% etter overgangen til ny smelteteknologi i 2008.



Produksjonen utnytter forurensningsfri elektrisk vannkraft. Den ligger nært kraftverkene i Rana/Nordland og overføringstapene blir derfor små. Kombinasjonen av skrapbasert produksjon og vannbasert kraftforsyning sikrer svært lave CO² utslipp. Nivået er rundt 40% i forhold til armeringsprodukter produsert med tilsvarende teknologi i Europa.

Transporten av råmaterialer og ferdigprodukter til og fra Mo i Rana skjer nesten utelukkende via sjøveien. En betydelig del av trafikken er organisert i et pendelsystem der båtene frakter råstoff til Mo i Rana og salgsprodukter ut i markedene.

Alt armeringsstål produsert i Mo i Rana siden 2012 er omfattet av en verifisert miljødeklarasjon basert på den internasjonale standarden Environmental Product Declaration (EPD). I tillegg til at eksterne firma, revisorer og tilsynsmyndigheter gjennomfører revisjoner av vårt miljøstyringssystem, sikrer vår internkontroll at alle avdelinger er gjenstand for en årlig revisjon etter de samme prinsipper som sertifiseringsorganer og -myndigheter benytter.

Bedriftens bærekraftsmål ble utformet i 2018:

- Redusere CO² utslipp fra prosess 40% fra 2025, med 50% i løpet av 2030 og 100% i løpet av 2050
- Redusere lokale utslipp med 40% fra 2025, 50% i løpet av 2030 og 70% i løpet av 2040
- Gjenvinne alle avfallsmaterialer i løpet av 2030
- Redusere CO² utslipp fra transport med 50% i løpet av 2030, og 100% fra 2040
- Redusere energiforbruket med 20% i løpet av 2025



For en fullstendig oversikt over utviklingen av forbruk av energi og råvarer, statistikk omkring bedriftens utslipp til luft og vann samt generert avfall og støy vises det til bedriftens kommende miljø- og bærekraftsrapport for 2023. Her beskrives virksomhetens påvirkning på det ytre miljø samt forbedringstiltak. Rapporten vil være godkjent i henhold til EMAS. Celsa Armeringsstål er sertifisert etter den internasjonale miljøstandard NS-EN ISO 14001. Bedriftens arbeid for å forbedre miljørelaterte forhold er underlagt de revisjonsbestemmelsene som standarden til enhver tid fastsetter. Det arbeides for tiden med å bli sertifisert i henhold til energiledelsesstandard ISO 15001.

Bedriften er også sertifisert i tråd med EMAS. Dette er EUs Eco Management and Audit Scheme som tar sikte på evaluering, rapportering og forbedring av bedriftens miljørelaterte prestasjoner.

Bedriften er videre sertifisert i henhold til OHSAS 18001. Denne standarden gir et rammeverk for kontroll og forbedringsarbeid innenfor helse og sikkerhet relatert til det interne arbeidsmiljøet.

I løpet av 2023 ble bedriften revidert av Bureau Veritas, som et ledd i arbeidet med kontinuerlig forbedring av bl.a. miljørelaterte rutiner og forhold.

Stål er et av det mest resirkulerbare og resirkulerte materialene i verden. Det kan gjenvinnnes uten å miste sine metallurgiske egenskaper.

Produksjonen er 100% skrapbasert og er dermed et viktig samfunnsmessig bidrag til en bærekraftig ressursgjenvinning.



Arbeidsmiljø

Celsa Armeringsstål arbeider systematisk med å forbedre arbeidsmiljø og personlig sikkerhet i tilknytning til de ulike prosessene i bedriften. Det utvikles vernemøter i avdelingene etter fastlagte planer og øvrige møter av planleggings- og oppfølgingskarakter har alltid HMS på dagsordenen. Selskapet har faste planer for gjennomføring av verneunder og -observasjoner. Verneorganisasjon er etablert i henhold til lov- og avtaleverk.

Bedriften registrerer skader, uhell og nestenuhell systematisk. Registreringen følges opp med rapportering mot vedtatte mål og eventuell gransking. Stoffkartoteket oppdateres og alt skrapjern kontrolleres med tanke på radioaktivitet og sprenglegemer. Det gjennomføres årlig et fast program for måling av det fysiske arbeidsmiljøet i stål- og valseverket med hensyn til støv, tungmetaller og støy. Sikkerhetsutstyr kontrolleres. Bedriften har faste rutiner for rydding og rengjøring. Alt innleid personell sikkerhetsklarerer. Det gjennomføres årlige hørsels- og blyundersøkelser av arbeidstakerne i stålverket.

Celsa Armeringsstål har gjennom flere år hatt et målrettet fokus på å øke kvinneandelen innenfor alle yrkesgrupper. Parallelt med målet om å fremme likestilling, pågår det et arbeid med å utvikle datagrunnlaget for redegjørelsesplikten innenfor dette området, samt legge til rette for en bærekraftig og inkluderende rekrutteringspolitikk.

Av bedriftens 365 ansatte ved utgangen av 2023 var det 60 kvinner. Arbeidstidsordningene i bedriften følger de ulike stillingskategorier og er uavhengig av kjønn. Det ble gjennomført en kartlegging av lønns-policy i 2023, og resultatet av denne viste at lønnsuliktheter i selskapet beror på ansiennitet. Deltidsarbeid benyttes som verktøy for tilrettelegging ved redusert arbeidsevne. Det foreligger intet ufrivillig deltidsarbeid i selskapet.

Celsa Armeringsståls regelverk for etisk atferd omfatter en forpliktelse til å respektere prinsippet om at ingen skal diskrimineres på grunnlag av etnisitet, kjønn, nasjonalitet, religion, seksuell legning eller andre personlige, fysiske, mentale eller sosiale forhold. Det er gjennomført en kartlegging av holdninger rundt etnisitet blant selskapets ansatte. Som ledd i et pilotprosjekt skal kartleggingen bidra til å styrke mangfold og inkludering for å øke attraktiviteten i arbeidsmarkedet.

De medfølgende notene er en integrert del av årsregnskapet

Styret og daglig leder omfattes av særskilt ansvarsforsikring i regi av Celsa Group.

Forsikringen gjelder for krav fremsatt over hele verden, dog med visse begrensninger til enkelte land. Innenfor gitte beløpsgrenser dekker forsikringen ansvar for tap av eiendeler som følge av formelt begrunnede erstatningskrav fremsatt i forsikringstiden som følge av ansvarlig handling eller unnlatelse fra sikredes side i egenskap av daglig leder, styremedlem, medlem av ledelsen eller tilsvarende styringsorgan. Formuestap skal forstås som økonomisk tap som ikke er oppstått som følge av fysisk skade på person eller ting.

Forsikringen dekker ikke blant annet:

- Krav som skyldes at forsikrede har oppnådd personlig vinning, eller
- Krav som skyldes at forsikrede forsettlig har forårsaket tap eller forsettlig begått en ulovlig handling.
- Krav som bygger på en ansvarserkjennelse eller en avtale om ansvar/erstatning, herunder løfter, garantier, fraskrivelser, fraskrivelser eller fraskrivelser av en rettighet, forutsatt at dette ansvaret er mer omfattende enn det som følger av gjeldende rettsregler.

Det ble i løpet av året registrert 2 skader med fravær mot 5 i 2022. H-tallet endte på 2,3 i 2023, ned fra 7,0 året før. Målet for 2023 er null. Risk Index (totalt antall skader pr. million arbeidstimer) var 4,9 i 2023, ned fra 15,4 i 2022. Målet for 2024 er å nå et nivå lavere enn 4. Det ble registrert 436 uønskede hendelser, ned fra 476 året før. Selskapet har ikke nådd sine mål innenfor dette området og arbeidet med å påvirke sikkerhetsatferd og -kultur fortsetter i 2023.

Sykefraværet endte på 7,0% i 2023, en oppgang fra 6,5% i 2022. Målsettingen er å redusere sykefraværet til under 4% i 2023. Bedriften er etablert som IA-bedrift.

Områdeklassifisering for gassnett og brukersteder i Mo Industripark er godkjent og nødvendige tillatelser er gitt fra Direktoratet for samfunnssikkerhet og beredskap, DSB. For Celsa Armeringsståls vedkommende gjelder dette valseverkets emneovn.

CELSA ARMERINGSSTÅL AS ÅRSRAPPORT 2023 / 9



Utsikter framover

Aktivitetsnivået i det nordiske hjemmemarkedet, og dermed etterspørselen etter armeringsprodukter, flatet i løpet av 2018 ut fra et høyt nivå og har deretter fortsatt med en svak nedgang. 2021 og 2022 representerte et trendbrudd, med økende etterspørsel.

I andre halvår av 2023 ble etterspørselen etter armeringsprodukter redusert som følge av lavere aktivitet i bygge- og anleggsmarkedet sammenlignet med 2022.

Den lavere etterspørselen etter armeringsprodukter i andre halvdel av 2023 har fortsatt stabilt inn i 2024. Den europeiske innsatsen mot inflasjonsutviklingen virker å ha hatt effekt, noe som motvirker frykt for ytterligere avmatning i løpet av året.

Prognosene for bygg- og anleggsmarkedet legger til grunn en forventning om at markedet vil snu oppover mot utgangen av 2024.

Priser og marginer i det nordiske markedet er historisk sett fortsatt på ett høyt nivå og det ventes god lønnsomhet også i 2024.

Arbeidet med å utvikle bedriftens portefølje av produktkvaliteter fortsetter. Målet er ytterligere økt markedsandel innenfor de segmenter bedriften er representert.

Celsas forbedringsfilosofi, Celsa Management System, har fokus på ansatte, kunder, kontinuerlig forbedring og innovasjon. Dette har styrket bedriftens konkurransekraft de seneste årene. Arbeidet fortsetter med uforminsket styrke og i bedriftens prosjekt- og tiltaksplaner de kommende år har produktivitetsvekst, produktdiversifisering og bærekraft en sentral plass.




Arbeidet med å utvikle bedriftens portefølje av produktkvaliteter fortsetter. Målet er ytterligere økt markedsandel innenfor de segmenter bedriften er representert.




Resultatdisponering
Totalresultatet i 2023 på 136,9 mill. NOK foreslås overført til annen egenkapital.
Bedriftens frie egenkapital pr. 31. desember 2023 er på 1.790 mill. NOK.

Mo i Rana, 24. april 2024:




David Smith
Styreleder



Utku Öner
Adm. dir. og styremedlem



Helge Kneipstad



Ketil Haukenes



Lars Frøysa



KPMG AS
Vangsvæien 73
N-2317 Hamar

Telephone +47 45 40 40 63
Internet www.kpmg.no
Enterprise 935 174 627 MVA

Til generalforsamlingen i Celsa Armeringsstål AS

Uavhengig revisors beretning

Konklusjon

Vi har revidert årsregnskapet for Celsa Armeringsstål AS som består av balanse per 31. desember 2023, resultatregnskap, utvidet resultatregnskap, oppstilling over endringer i egenkapital og kontantstrømpoppstilling for regnskapsåret avsluttet per denne datoen og noter til årsregnskapet, herunder et sammendrag av viktige regnskapsprinsipper.

Etter vår mening

- oppfyller årsregnskapet gjeldende lovkrav, og
- gir årsregnskapet et rettviseende bilde av selskapets finansielle stilling per 31. desember 2023, og av dets resultater og kontantstrømmer for regnskapsåret avsluttet per denne datoen i samsvar med forenklet anvendelse av internasjonale regnskapsstandarder etter regnskapsloven § 3–9.

Grunnlag for konklusjonen

Vi har gjennomført revisjonen i samsvar med International Standards on Auditing (ISA-ene). Våre oppgaver og plikter i henhold til disse standardene er beskrevet nedenfor under *Revisors oppgaver og plikter ved revisjonen av årsregnskapet*. Vi er uavhengige av selskapet i samsvar med kravene i relevante lover og forskrifter i Norge og International Code of Ethics for Professional Accountants (inkludert internasjonale uavhengighetsstandarder) utstedt av International Ethics Standards Board for Accountants (IESBA-reglene), og vi har overholdt våre øvrige etiske forpliktelser i samsvar med disse kravene. Innhentet revisjonsbevis er etter vår vurdering tilstrekkelig og hensiktsmessig som grunnlag for vår konklusjon.

Øvrig informasjon

Styret og daglig leder (ledelsen) er ansvarlige for informasjonen i årsberetningen og annen øvrig informasjon som er publisert sammen med årsregnskapet. Øvrig informasjon omfatter informasjon i årsrapporten bortsett fra årsregnskapet og den tilhørende revisjonsberetningen. Vår konklusjon om årsregnskapet ovenfor dekker verken informasjonen i årsberetningen eller annen øvrig informasjon.

I forbindelse med revisjonen av årsregnskapet er det vår oppgave å lese årsberetningen og annen øvrig informasjon. Formålet er å vurdere hvorvidt det foreligger vesentlig inkonsistens mellom årsberetningen, annen øvrig informasjon og årsregnskapet og den kunnskap vi har opparbeidet oss under revisjonen av årsregnskapet, eller hvorvidt informasjon i årsberetningen og annen øvrig informasjon ellers fremstår som vesentlig feil. Vi har plikt til å rapportere dersom årsberetningen eller annen øvrig informasjon fremstår som vesentlig feil. Vi har ingenting å rapportere i så henseende.

© KPMG AS, a Norwegian limited liability company and a member firm of the KPMG global organization of independent member firms affiliated with KPMG International Limited, a private English company limited by guarantee. All rights reserved.

Statsautoriserte revisorer - medlemmer av Den norske Revisorforening

Offices in

Oslo	Elverum	Mo i Rana	Tromsø
Ålesund	Finnsnes	Molde	Trondheim
Bergen	Hamar	Sandefjord	Tynset
Bodø	Haugesund	Stavanger	Ulsteinvik
Drammen	Karvik	Stord	Ålesund
	Kristiansund	Strøme	

Penneo Dokumentnøkkel: CLM6U-NCT8Y-M08NJ-7YLNJF-55GJN-XY7Q5



Basert på kunnskapen vi har opparbeidet oss i revisjonen, mener vi at årsberetningen

- er konsistent med årsregnskapet og
- inneholder de opplysninger som skal gis i henhold til gjeldende lovkrav.

Ledelsens ansvar for årsregnskapet

Ledelsen er ansvarlig for å utarbeide årsregnskapet og for at det gir et rettvisende bilde i samsvar med forenklet anvendelse av internasjonale regnskapsstandarder etter regnskapsloven § 3–9. Ledelsen er også ansvarlig for slik internkontroll som den finner nødvendig for å kunne utarbeide et årsregnskap som ikke inneholder vesentlig feilinformasjon, verken som følge av misligheter eller utilsiktede feil.

Ved utarbeidelsen av årsregnskapet må ledelsen ta standpunkt til selskapets evne til fortsatt drift og opplyse om forhold av betydning for fortsatt drift. Forutsetningen om fortsatt drift skal legges til grunn for årsregnskapet med mindre ledelsen enten har til hensikt å avvikle selskapet eller legge ned virksomheten, eller ikke har noe realistisk alternativ til dette.

Revisors oppgaver og plikter ved revisjonen av årsregnskapet

Vårt mål er å oppnå betryggende sikkerhet for at årsregnskapet som helhet ikke inneholder vesentlig feilinformasjon, verken som følge av misligheter eller utilsiktede feil, og å avgi en revisjonsberetning som inneholder vår konklusjon. Betryggende sikkerhet er en høy grad av sikkerhet, men ingen garanti for at en revisjon utført i samsvar med ISA-ene, alltid vil avdekke vesentlig feilinformasjon. Feilinformasjon kan oppstå som følge av misligheter eller utilsiktede feil. Feilinformasjon er å anse som vesentlig dersom den enkeltvis eller samlet med rimelighet kan forventes å påvirke de økonomiske beslutningene som brukerne foretar på grunnlag av årsregnskapet.

Som del av en revisjon i samsvar med ISA-ene, utøver vi profesjonelt skjønn og utviser profesjonell skepsis gjennom hele revisjonen. I tillegg:

- identifiserer og vurderer vi risikoen for vesentlig feilinformasjon i regnskapet, enten det skyldes misligheter eller utilsiktede feil. Vi utformer og gjennomfører revisjonshandlinger for å håndtere slike risikoer, og innhenter revisjonsbevis som er tilstrekkelig og hensiktsmessig som grunnlag for vår konklusjon. Risikoen for at vesentlig feilinformasjon som følge av misligheter ikke blir avdekket, er høyere enn for feilinformasjon som skyldes utilsiktede feil, siden misligheter kan innebære samarbeid, forfalskning, bevisste utelatelser, uriktige fremstillinger eller overstyring av internkontroll.
- opparbeider vi oss en forståelse av intern kontroll som er relevant for revisjonen, for å utforme revisjonshandlinger som er hensiktsmessige etter omstendighetene, men ikke for å gi uttrykk for en mening om effektiviteten av selskapets interne kontroll.
- evaluerer vi om de anvendte regnskapsprinsippene er hensiktsmessige og om regnskapsestimaterne og tilhørende noteopplysninger utarbeidet av ledelsen er rimelige.
- konkluderer vi på om ledelsens bruk av fortsatt drift-forutsetningen er hensiktsmessig, og, basert på innhentede revisjonsbevis, hvorvidt det foreligger vesentlig usikkerhet knyttet til hendelser eller forhold som kan skape tvil av betydning om selskapets evne til fortsatt drift. Dersom vi konkluderer med at det eksisterer vesentlig usikkerhet, kreves det at vi i revisjonsberetningen henleder oppmerksomheten på tilleggsopplysningene i årsregnskapet, eller, dersom slike tilleggsopplysninger ikke er tilstrekkelige, at vi modifierer vår konklusjon. Våre konklusjoner er basert på revisjonsbevis innhentet frem til datoen for revisjonsberetningen. Etterfølgende hendelser eller forhold kan imidlertid medføre at selskapet ikke kan fortsette driften.



- evaluerer vi den samlede presentasjonen, strukturen og innholdet i årsregnskapet, inkludert tilleggsopplysningene, og hvorvidt årsregnskapet gir uttrykk for de underliggende transaksjonene og hendelsene på en måte som gir et rettviseende bilde.

Vi kommuniserer med styret blant annet om det planlagte innholdet i og tidspunkt for revisjonsarbeidet og eventuelle vesentlige funn i revisjonen, herunder vesentlige svakheter i intern kontroll som vi avdekker gjennom revisjonen.

Hamar

KPMG AS

Thore Kleppen
Statsautorisert revisor
(elektronisk signert)

Penneo Dokumentnøkkel: CLM6U-NC1BY-M08NJ-7YLF-55GJN-XY7Q5



PENNEO

Signaturene i dette dokumentet er juridisk bindende. Dokument signert med "Penneo™ - sikker digital signatur". De signerende parter sin identitet er registrert, og er listet nedenfor.

"Med min signatur bekrefter jeg alle datoer og innholdet i dette dokument."

Kleppen, Thore

Statsautorisert revisor

Serienummer: no_bankid:9578-5994-4-522899

IP: 80.232.xxx.xxx

2024-04-30 13:31:19 UTC



Penneo Dokumentnøkkel: CLM6U-NC1 BY-M08NJ-7YLN-F55G-IN-XY7Q5

Dokumentet er signert digitalt, med **Penneo.com**. Alle digitale signatur-data i dokumentet er sikret og validert av den datamaskin-utregnede hash-verdien av det opprinnelige dokument. Dokumentet er låst og tids-stemplet med et sertifikat fra en betrodd tredjepart. All kryptografisk bevis er integrert i denne PDF, for fremtidig validering (hvis nødvendig).

Hvordan bekrefter at dette dokumentet er originalen?

Dokumentet er beskyttet av ett Adobe CDS sertifikat. Når du åpner dokumentet i

Adobe Reader, skal du kunne se at dokumentet er sertifisert av **Penneo e-signature service <penneo@penneo.com>**. Dette garanterer at innholdet i dokumentet ikke har blitt endret.

Det er lett å kontrollere de kryptografiske beviser som er lokalisert inne i dokumentet, med Penneo validator - <https://penneo.com/validator>