



ÅRSREGNSKAPET FOR REGNSKAPSÅRET 2023 - GENERELL INFORMASJON

Enheten

Organisasjonsnummer: 955 552 415
Organisasjonsform: Aksjeselskap
Foretaksnavn: OS MASKINERING AS
Forretningsadresse: Ulvenvegen 345
5217 HAGAVIK

Regnskapsår

Årsregnskapets periode: 01.01.2023 - 31.12.2023

Konsern

Morselskap i konsern: Nei

Regnskapsregler

Regler for små foretak benyttet: Ja
Benyttet ved utarbeidelsen av årsregnskapet til selskapet: Regnskapslovens alminnelige regler

Årsregnskapet fastsatt av kompetent organ

Bekreftet av representant for selskapet: Jan Mo
Dato for fastsettelse av årsregnskapet: 30.06.2024

Grunnlag for avgivelse

År 2023: Årsregnskapet er elektronisk innlevert
År 2022: Tall er hentet fra elektronisk innlevert årsregnskap fra 2023

Det er ikke krav til at årsregnskapet m.v. som sendes til Regnskapsregisteret er undertegnet. Kontrollen på at dette er utført ligger hos revisor/enhetens øverste organ. Sikkerheten ivaretas ved at innsender har rolle/rettighet for innsending av årsregnskapet via Altinn, og ved at det bekreftes at årsregnskapet er fastsatt av kompetent organ.

Brønnøysundregistrene, 05.07.2025



Resultatregnskap

Beløp i: NOK	Note	2023	2022
RESULTATREGNSKAP			
Inntekter			
Salgsinntekt	1	132 709 340	80 183 608
Annen driftsinntekt	2,1	5 573 232	11 866 702
Sum inntekter		138 282 572	92 050 310
Kostnader			
Varekostnad		54 670 734	29 872 742
Lønnskostnad	3	42 241 369	29 076 839
Avskrivning på varige driftsmidler og immaterielle eiendeler	4, 5	2 484 125	7 560 360
Annen driftskostnad	3, 5	23 943 584	17 650 792
Sum kostnader		123 339 812	84 160 733
Driftsresultat		14 942 760	7 889 577
Finansinntekter og finanskostnader			
Renteinntekt fra foretak i samme konsern		92 504	
Annen finansinntekt		207 924	39 841
Sum finansinntekter		300 428	39 841
Annen rentekostnad	5	7 263 824	3 740 961
Annen finanskostnad		796 697	374 950
Sum finanskostnader		8 060 521	4 115 911
Netto finans		-7 760 093	-4 076 070
Resultat før skattekostnad		7 182 667	3 813 507
Skattekostnad	6	1 580 186	871 971
Årsresultat		5 602 481	2 941 536
Overføringer og disponeringer			
Overføringer til/fra annen egenkapital		5 602 481	2 941 536
Sum overføringer og disponeringer		5 602 481	2 941 536



Balanse

Beløp i: NOK	Note	2023	2022
BALANSE - EIENDELER			
Anleggsmidler			
Immaterielle eiendeler			
Sum immaterielle eiendeler		0	0
Varige driftsmidler			
Tomter, bygninger og annen fast eiendom		39 494 779	36 132 847
Maskiner og anlegg	5	48 727 219	35 466 719
Driftsløsøre, inventar, verktøy, kontormaskiner og lignende		1 854 805	1 260 869
Sum varige driftsmidler	4, 7	90 076 803	72 860 435
Finansielle anleggsmidler			
Sum finansielle anleggsmidler		0	0
Sum anleggsmidler		90 076 803	72 860 435
Omløpsmidler			
Varer			
Varer	7, 8	33 970 554	24 968 133
Sum varer		33 970 554	24 968 133
Fordringer			
Kundefordringer	7	19 415 609	12 619 394
Andre fordringer	11	4 265 939	1 095 355
Sum fordringer		23 681 548	13 714 749
Investeringer			
Sum investeringer		0	0
Bankinnskudd, kontanter og lignende			
Bankinnskudd, kontanter og lignende	9	1 830 460	1 326 377
Sum bankinnskudd, kontanter og lignende		1 830 460	1 326 377
Sum omløpsmidler		59 482 562	40 009 259
SUM EIENDELER		149 559 365	112 869 694



Balanse

Beløp i: NOK	Note	2023	2022
BALANSE - EGENKAPITAL OG GJELD			
Egenkapital			
Innskutt egenkapital			
Selskapskapital	10, 11	100 000	100 000
Annen innskutt egenkapital		0	0
Sum innskutt egenkapital		100 000	100 000
Opptjent egenkapital			
Annen egenkapital	10	17 963 720	12 361 238
Sum opptjent egenkapital		17 963 720	12 361 238
Sum egenkapital		18 063 720	12 461 238
Gjeld			
Langsiktig gjeld			
Utsatt skatt	6, 7	4 754 572	3 174 386
Sum avsetninger for forpliktelser		4 754 572	3 174 386
Annen langsiktig gjeld			
Gjeld til kredittinstitusjoner	7	30 637 640	22 822 210
Langsiktig konserngjeld	11	443 031	1 362 914
Øvrig langsiktig gjeld	5, 7	21 696 746	17 377 477
Sum annen langsiktig gjeld		52 777 417	41 562 601
Sum langsiktig gjeld		57 531 989	44 736 987
Kortsiktig gjeld			
Gjeld til kredittinstitusjoner	7, 9	15 864 331	10 781 610
Leverandørgjeld		35 307 466	31 165 881
Skyldige offentlige avgifter		13 997 571	6 462 593
Annen kortsiktig gjeld	12	8 794 289	7 261 385
Sum kortsiktig gjeld		73 963 657	55 671 469
Sum gjeld		131 495 646	100 408 456
SUM EGENKAPITAL OG GJELD		149 559 366	112 869 694



Balanse

Beløp i: NOK	Note	2023	2022
---------------------	-------------	-------------	-------------



Brønnøysundregistrene

ÅRSREGNSKAP FOR REGNSKAPSÅRET 2023 - GENERELL INFORMASJON

Journalnummer: 2024 645228

Enheten

Organisasjonsnummer: 955 552 415
Organisasjonsform: Aksjeselskap
Foretaksnavn: OS MASKINERING AS
Forretningsadresse: Ulvenvegen 345
5217 HAGAVIK

Regnskapsår

Årsregnskapets periode: 01.01.2023 - 31.12.2023

Konsern

Morselskap i konsern: Nei

Regnskapsregler

Regler for små foretak benyttet: Ja
Benyttet ved utarbeidelsen av
årsregnskapet til selskapet: Regnskapslovens alminnelige regler

Årsregnskapet fastsatt av kompetent organ

Bekreftet av representant for selskapet: Jan Mo
Dato for fastsettelse av årsregnskapet: 30.06.2024

Grunnlag for avgivelse

År 2023: Årsregnskap er elektronisk innlevert.
År 2022: Tall er hentet fra elektronisk innlevert årsregnskap fra 2023.

Det er ikke krav til at årsregnskapet m.v. som sendes til Regnskapsregisteret er undertegnet. Kontrollen på at dette er utført ligger hos revisor/enhetens øverste organ. Sikkerheten ivaretas ved at innsender har rolle/rettighet for innsending av årsregnskapet via Altinn, og ved at det bekreftes at årsregnskapet er fastsatt av kompetent organ.

Brønnøysundregistrene, 18.07.2024



Organisasjonsnr: 955 552 415
OS MASKINERING AS

RESULTATREGNSKAP

Beløp i: NOK	Note	2023	2022
RESULTATREGNSKAP			
Inntekter			
Salgsinntekt	1	132 709 340	80 183 608
Annen driftsinntekt	2, 1	5 573 232	11 866 702
Sum inntekter		138 282 572	92 050 310
Kostnader			
Varekostnad		54 670 734	29 872 742
Lønnskostnad	3	42 241 369	29 076 839
Avskrivning på varige driftsmidler og immaterielle eiendeler	4, 5	2 484 125	7 560 360
Annen driftskostnad	3, 5	23 943 584	17 650 792
Sum kostnader		123 339 812	84 160 733
Driftsresultat		14 942 760	7 889 577
Finansinntekter og finanskostnader			
Renteinntekt fra foretak i samme konsern		92 504	
Annen finansinntekt		207 924	39 841
Sum finansinntekter		300 428	39 841
Annen rentekostnad	5	7 263 824	3 740 961
Annen finanskostnad		796 697	374 950
Sum finanskostnader		8 060 521	4 115 911
Netto finans		-7 760 093	-4 076 070
Resultat før skattekostnad		7 182 667	3 813 507
Skattekostnad	6	1 580 186	871 971
Årsresultat		5 602 481	2 941 536
Overføringer og disponeringer			
Overføringer til/fra annen egenkapital		5 602 481	2 941 536
Sum overføringer og disponeringer		5 602 481	2 941 536



Organisasjonsnr: 955 552 415
OS MASKINERING AS

BALANSE

Beløp i: NOK	Note	2023	2022
BALANSE - EIENDELER			
Anleggsmidler			
Immaterielle eiendeler			
Sum immaterielle eiendeler		0	0
Varige driftsmidler			
Tomter, bygninger og annen fast eiendom			
		39 494 779	36 132 847
Maskiner og anlegg	5	48 727 219	35 466 719
Driftsløsøre, inventar, verktøy, kontormaskiner og lignende			
		1 854 805	1 260 869
Sum varige driftsmidler	4, 7	90 076 803	72 860 435
Finansielle anleggsmidler			
Sum finansielle anleggsmidler		0	0
Sum anleggsmidler		90 076 803	72 860 435
Omløpsmidler			
Varer			
Varer	7, 8	33 970 554	24 968 133
Sum varer		33 970 554	24 968 133
Fordringer			
Kundefordringer	7	19 415 609	12 619 394
Andre fordringer	11	4 265 939	1 095 355
Sum fordringer		23 681 548	13 714 749
Investeringer			
Sum investeringer		0	0
Bankinnskudd, kontanter og lignende			
Bankinnskudd, kontanter og lignende			
	9	1 830 460	1 326 377
Sum bankinnskudd, kontanter og lignende		1 830 460	1 326 377
Sum omløpsmidler		59 482 562	40 009 259
SUM EIENDELER		149 559 365	112 869 694

BALANSE - EGENKAPITAL OG GJELD

Egenkapital



Innskutt egenkapital			
Selskapskapital	10, 11	100 000	100 000
Annen innskutt egenkapital		0	0
Sum innskutt egenkapital		100 000	100 000
Opptjent egenkapital			
Annen egenkapital	10	17 963 720	12 361 238
Sum opptjent egenkapital		17 963 720	12 361 238
Sum egenkapital		18 063 720	12 461 238
Gjeld			
Langsiktig gjeld			
Utsatt skatt	6, 7	4 754 572	3 174 386
Sum avsetninger for forpliktelseser		4 754 572	3 174 386
Annen langsiktig gjeld			
Gjeld til			
kredittinstitusjoner	7	30 637 640	22 822 210
Langsiktig konserngjeld	11	443 031	1 362 914
Øvrig langsiktig gjeld	5, 7	21 696 746	17 377 477
Sum annen langsiktig gjeld		52 777 417	41 562 601
Sum langsiktig gjeld		57 531 989	44 736 987
Kortsiktig gjeld			
Gjeld til			
kredittinstitusjoner	7, 9	15 864 331	10 781 610
Leverandørgjeld		35 307 466	31 165 881
Skyldige offentlige avgifter		13 997 571	6 462 593
Annen kortsiktig gjeld	12	8 794 289	7 261 385
Sum kortsiktig gjeld		73 963 657	55 671 469
Sum gjeld		131 495 646	100 408 456
SUM EGENKAPITAL OG GJELD		149 559 366	112 869 694



Organisasjonsnr: 955 552 415
OS MASKINERING AS

NOTEOPPLYSNINGER - SELSKAP - alle poster oppgitt i hele tall

Note

1

Regnskapsprinsipper

Årsregnskapet er satt opp i samsvar med regnskapsloven 1998. Det er utarbeidet etter norske regnskapsstandarder. I utgangspunktet er det reglene for regnskapsoppstilling for små foretak som er benyttet. Hovedregel for vurdering og klassifisering av eiendeler og gjeld. Eiendeler bestemt til varig eie eller bruk er klassifisert som anleggsmidler. Andre eiendeler er klassifisert som omløpsmidler. Fordringer som skal tilbakebetales innen et år er uansett klassifisert som omløpsmidler. Ved klassifiseringen av kortsiktig og langsiktig gjeld er analoge kriterier lagt til grunn. Anleggsmidler vurderes til anskaffelseskost, men nedskrives til virkelig verdi når verdifallet forventes ikke å være forbigående. Anleggsmidler med begrenset økonomisk levetid avskrives planmessig. Langsiktig gjeld balanseføres til nominelt mottatt beløp på etableringstidspunktet. Langsiktig gjeld oppskrives ikke til virkelig verdi som følge av renteendring. Omløpsmidler vurderes til laveste av anskaffelseskost og virkelig verdi. Kortsiktig gjeld balanseføres til nominelt mottatt beløp på etableringstidspunktet. Kortsiktig gjeld oppskrives ikke til virkelig verdi som følge av renteendring. Enkelte poster er vurdert etter andre regler, og redegjøres for nedenfor. Varige driftsmidler Varige driftsmidler avskrives over forventet økonomisk levetid. Avskrivningene er som hovedregel fordelt lineært over antatt økonomisk levetid. Fordringer Kundefordringer og andre fordringer oppføres til pålydende etter fradrag for avsetning til forventet tap. Avsetning til tap gjøres på grunnlag av en individuell vurdering av de enkelte fordringene. I tillegg gjøres det for øvrige kundefordringer en uspesifisert avsetning for å dekke antatt tap. Skatter Skatter kostnadsføres når de påløper, det vil si at skattekostnaden er knyttet til det regnskapsmessige resultat før skatt. Skattekostnaden består av betalbar skatt (skatt på årets skattepliktige inntekt) og endring i netto utsatt skatt. Skattekostnaden fordeles på ordinært resultat og resultat av ekstraordinære poster i henhold til skattegrunnlaget. Utsatt skatt og utsatt skattefordel er presentert netto i balansen.

Note

1

Er det usikkerhet om fortsatt drift?: Nei

Note

2

Antall årsverk i regnskapsåret

42.00

Note



2

Spesifisering av resultatregnskapet

Lønnskostnader

<u>Lønn</u>	<u>Årets</u>	<u>Fjorårets</u>
	21984136.00	25878855.00
<u>Folketrygdavgift</u>	<u>Årets</u>	<u>Fjorårets</u>
	3243852.00	3603177.00
<u>Andre ytelser</u>	<u>Årets</u>	<u>Fjorårets</u>
	2024914.00	2290702.00
<u>Sum lønnskostnader</u>	<u>Årets</u>	<u>Fjorårets</u>
	27252902.00	31772734.00

Note

Ekstraordinære inntekter og kostnader

<u>Sum</u>	<u>Beløp</u>
<u>Balanseført verdi 31.12.</u>	<u>Varige driftsmidler</u> <u>Immaterielle eiend.</u>

Konsernregnskap

Morselskapet sitt navn

Forretningskontor for morselskapet

Begrunnelse for at datterselskap er utelatt fra konsolideringen

Konsern, tilknyttet selskap m.v. - fordringer og gjeld

Fordringer

<u>Samlet beløp - tilknyttet selskap</u>	<u>Årets</u>	<u>Fjorårets</u>
<u>Samlet beløp - foretak i samme konsern</u>	<u>Årets</u>	<u>Fjorårets</u>
<u>Samlet beløp - foretak i samme konsern</u>	<u>Årets</u>	<u>Fjorårets</u>
<u>Samlet beløp - felles kontrollert virksomhet</u>	<u>Årets</u>	<u>Fjorårets</u>



Pantstillelse Beløp

Beholdning av egne aksjer Antall Pålydende Andel av aksjek.

Note
3

Lån og sikkerhetsstillelse til medlemmer

Er det gitt lån eller sikkerhetsstillelse til ledende personer: Nei

Opplysninger om:

Medlemmer av:

Mer om lån og sikkerhetsstillelse



Til generalforsamlingen i Os Maskinering AS

UAVHENGIG REVISORS BERETNING FOR 2023

Konklusjon

Vi har revidert Os Maskinering AS sitt årsregnskap som viser et overskudd på kr 5.602.481. Årsregnskapet består av balanse per 31. desember 2023, resultatregnskap og kontantstrømpoppstilling for regnskapsåret avsluttet per denne datoen og noter til årsregnskapet, herunder et sammendrag av viktige regnskapsprinsipper.

Etter vår mening

- oppfyller årsregnskapet gjeldende lovkrav, og
- gir årsregnskapet et rettviseende bilde av selskapets finansielle stilling per 31. desember 2023 og av dets resultat og kontantstrømmer for regnskapsåret avsluttet per denne datoen i samsvar med regnskapslovens regler og god regnskapsskikk i Norge.

Grunnlag for konklusjonen

Vi har gjennomført revisjonen i samsvar med International Standards on Auditing (ISA-ene). Våre oppgaver og plikter i henhold til disse standardene er beskrevet nedenfor under Revisors oppgaver og plikter ved revisjonen av årsregnskapet. Vi er uavhengige av selskapet i samsvar med kravene i relevante lover og forskrifter i Norge og International Code of Ethics for Professional Accountants (inkludert internasjonale uavhengighetsstandarder) utstedt av International Ethics Standards Board for Accountants (IESBA-reglene), og vi har overholdt våre øvrige etiske forpliktelser i samsvar med disse kravene. Innhentet revisjonsbevis er etter vår vurdering tilstrekkelig og hensiktsmessig som grunnlag for vår konklusjon.

Øvrig informasjon

Styret og daglig leder (ledelsen) er ansvarlige årsberetningen. Vår konklusjon om årsregnskapet ovenfor dekker ikke informasjonen i årsberetningen.

I forbindelse med revisjonen av årsregnskapet er det vår oppgave å lese årsberetningen. Formålet er å vurdere hvorvidt det foreligger vesentlig inkonsistens mellom årsberetningen og årsregnskapet og den kunnskap vi har opparbeidet oss under revisjonen av årsregnskapet, eller hvorvidt informasjon i årsberetningen ellers fremstår som vesentlig feil. Vi har plikt til å rapportere dersom årsberetningen fremstår som vesentlig feil. Vi har ingenting å rapportere i så henseende.

Basert på kunnskapen vi har opparbeidet oss i revisjonen, mener vi at årsberetningen

- er konsistent med årsregnskapet og
- inneholder de opplysninger som skal gis i henhold til gjeldende lovkrav.

Ledelsens ansvar for årsregnskapet

Ledelsen er ansvarlig for å utarbeide årsregnskapet og for at det gir et rettviseende bilde i samsvar med regnskapslovens regler og god regnskapsskikk i Norge. Ledelsen er også ansvarlig for slik intern kontroll som den finner nødvendig for å kunne utarbeide et årsregnskap som ikke inneholder vesentlig feilinformasjon, verken som følge av misligheter eller utilsiktede feil.

Ved utarbeidelsen av årsregnskapet må ledelsen ta standpunkt til selskapets evne til fortsatt drift og opplyse om forhold av betydning for fortsatt drift. Forutsetningen om fortsatt drift skal legges til grunn for årsregnskapet så lenge det ikke er sannsynlig at virksomheten vil bli avvirket.

Revisors oppgaver og plikter ved revisjonen av årsregnskapet

Vårt mål er å oppnå betryggende sikkerhet for at årsregnskapet som helhet ikke inneholder vesentlig feilinformasjon, verken som følge av misligheter eller utilsiktede feil, og å avgi en revisjonsberetning som inneholder vår konklusjon. Betryggende sikkerhet er en høy grad av sikkerhet, men ingen garanti for at en revisjon utført i samsvar med ISA-ene, alltid vil avdekke vesentlig feilinformasjon som eksisterer. Feilinformasjon kan oppstå som følge av misligheter eller utilsiktede feil. Feilinformasjon blir



vurdert som vesentlig dersom den enkeltvis eller samlet med rimelighet kan forventes å påvirke økonomiske beslutninger som brukerne foretar basert på årsregnskapet.

Som del av en revisjon i samsvar med ISA-ene, utøver vi profesjonelt skjønn og utviser profesjonell skepsis gjennom hele revisjonen. I tillegg:

- identifiserer og vurderer vi risikoen for vesentlig feilinformasjon i årsregnskapet, enten det skyldes misligheter eller utilsiktede feil. Vi utformer og gjennomfører revisjonshandlinger for å håndtere slike risikoer, og innhenter revisjonsbevis som er tilstrekkelig og hensiktsmessig som grunnlag for vår konklusjon. Risikoen for at vesentlig feilinformasjon som følge av misligheter ikke blir avdekket, er høyere enn for feilinformasjon som skyldes utilsiktede feil, siden misligheter kan innebære samarbeid, forfalskning, bevisste utelatelser, uriktige fremstillinger eller overstyring av intern kontroll.
- opparbeider vi oss en forståelse av den interne kontroll som er relevant for revisjonen, for å utforme revisjonshandlinger som er hensiktsmessige etter omstendighetene, men ikke for å gi uttrykk for en mening om effektiviteten av selskapets interne kontroll.
- evaluerer vi om de anvendte regnskapsprinsippene er hensiktsmessige og om regnskapsestimatene og tilhørende noteopplysninger utarbeidet av ledelsen er rimelige.
- konkluderer vi på hensiktsmessigheten av ledelsens bruk av fortsatt drift-forutsetningen ved avleggelsen av årsregnskapet, basert på innhentede revisjonsbevis, og hvorvidt det foreligger vesentlig usikkerhet knyttet til hendelser eller forhold som kan skape tvil av betydning om selskapets evne til fortsatt drift. Dersom vi konkluderer med at det eksisterer vesentlig usikkerhet, kreves det at vi i revisjonsberetningen henleder oppmerksomheten på tilleggsopplysningene i årsregnskapet, eller, dersom slike tilleggsopplysninger ikke er tilstrekkelige, at vi modifiserer vår konklusjon om årsregnskapet og årsberetningen. Våre konklusjoner er basert på revisjonsbevis innhentet inntil datoen for revisjonsberetningen. Etterfølgende hendelser eller forhold kan imidlertid medføre at selskapet ikke fortsetter driften.
- evaluerer vi den samlede presentasjonen, strukturen og innholdet i årsregnskapet, inkludert tilleggsopplysningene, og hvorvidt årsregnskapet gir uttrykk for de underliggende transaksjonene og hendelsene på en måte som gir et rettvisende bilde.

Vi kommuniserer med styret blant annet om det planlagte innholdet i og tidspunktet for revisjonsarbeidet og eventuelle vesentlige funn i revisjonen, herunder vesentlige svakheter i intern kontroll som vi avdekker gjennom revisjonen.

Bergen, 28. juni 2024

Fakta Revisjon AS

Bjørn Egil Moldestad
statsautorisert revisor





DocuSign Envelope ID: 4A5F5E2D-CAD4-4C4D-8266-1521AC152C6A

Årsrapport 2023

OS MASKINERING AS

Ulvenvegen 345
5217 HAGAVIK

Organisasjonsnummer: 95552415





DocuSign Envelope ID: 4A5F5E2D-CAD4-4C4D-8266-1521AC152C6A

OS MASKINERING AS

Kontantstrømoppstilling

KONTANTSTRØMMER FRA OPERASJONELLE AKTIV.	2023	2022
Resultat før skattekostnad	7 182 667	3 813 507
Periodens betalte skatt	-	-
Tap/gevinst ved salg av anleggsmidler	-3 000	-5 750 000
Ordinære og av og nedskrivninger	2 484 125	7 560 360
Endring garantiavsetninger	-	-
Endring varelager	-9 002 421	-7 466 783
Endring forskuddsbetaling kunde	-	-
Endring kundefordringer	-6 796 215	-3 238 202
Endring andre driftsrelaterte fordringer	-370 991	-409 259
Endring av leverandørgjeld	4 141 585	12 200 745
Endring i annen driftsrelatert kortsiktig gjeld	9 067 882	-4 568 960
Netto kontantstrøm fra operasjonelle aktiviteter	6 703 632	2 141 407
KONTANTSTRØMMER FRA INVESTERINGSAKTIVITETER		
Innbetalinger ved salg av varige driftsmidler	3 000	9 000 000
Utbetalinger ved kjøp av varige driftsmidler	-10 930 233	-5 104 937
Netto kontantstrøm fra investeringsaktiviteter	-10 927 233	3 895 063
KONTANTSTRØMMER FRA FINANSIERINGSAKTIVITETER		
Innbetalinger ved opptak av ny langsiktig gjeld	31 399 109	-
Utbetalinger ved nedbetaling av langsiktig gjeld	-28 034 670	-8 925 510
Utbetaling konsernmellomværende	-3 719 476	-
Netto kontantstrøm fra finansieringsaktiviteter	-355 037	-8 925 510
Netto endring av kontanter	-4 578 638	-2 889 040
Kontanter ved periodens start	-9 455 233	-6 566 193
Kontanter ved periodens slutt	-14 033 871	-9 455 233



DocuSign Envelope ID: 4A5F5E2D-CAD4-4C4D-8266-1521AC152C6A

OS MASKINERING AS

	Note	2023	2022
RESULTATREGNSKAP			
DRIFTSINTEKTER			
Salgsinntekter	1	132 709 340	80 183 608
Gevinst ved salg av driftsmidler		3 000	5 750 000
Tilskudd	2	0	515 536
Andre driftsinntekter	1	5 570 232	5 601 166
SUM DRIFTSINTEKTER		138 282 572	92 050 311
DRIFTSKOSTNADER			
Varekostnad		54 670 734	29 872 742
Lønnskostnader	3	42 241 369	29 076 839
Avskrivning varige driftsmidler	4,5	2 484 125	7 560 360
Annen driftskostnad	3,5	23 943 584	17 650 792
SUM DRIFTSKOSTNADER		123 339 812	84 160 733
DRIFTSRESULTAT		14 942 760	7 889 577
FINANSINTEKTER OG FINANSKOSTNADER			
Renteinntekt fra foretak i samme konsern		92 504	0
Annen finansinntekt		207 924	39 841
Rentekostnader	5	7 263 824	3 740 961
Annen finanskostnad		796 697	374 950
RESULTAT AV FINANSPOSTER		-7 760 092	-4 076 070
RESULTAT FØR SKATTEKOSTNAD		7 182 667	3 813 507
Skattekostnad	6	1 580 186	871 971
Årsresultat		5 602 481	2 941 536
OVERFØRINGER			
Overført annen egenkapital		5 602 481	2 941 536
SUM OVERFØRINGER		5 602 481	2 941 536



DocuSign Envelope ID: 4A5F5E2D-CAD4-4C4D-8266-1521AC152C6A

OS MASKINERING AS

	Note	2023	2022
BALANSE			
EIENDELER			
ANLEGGSMIDLER			
VARIGE DRIFTSMIDLER			
Tomter, bygninger og annen fast eiendom		39 494 779	36 132 847
Maskiner og anlegg		17 831 356	10 195 976
Finansiell leasing	5	30 895 864	25 270 743
Driftsløsøre, inventar, verktøy o.l.		1 854 805	1 260 869
SUM VARIGE DRIFTSMIDLER	4, 7	90 076 803	72 860 436
SUM ANLEGGSMIDLER		90 076 803	72 860 436
OMLØPSMIDLER			
Varer	7, 8	33 970 554	24 968 133
FORDRINGER			
Kundefordringer	7	19 415 609	12 619 394
Andre fordringer		1 466 346	1 095 355
Fordring mot konsernselskaper	11	2 799 593	0
SUM FORDRINGER		23 681 548	13 714 748
Bankinnskudd og lignende	9	1 830 460	1 326 377
SUM OMLØPSMIDLER		59 482 562	40 009 258
SUM EIENDELER		149 559 365	112 869 694



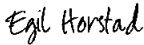
DocuSign Envelope ID: 4A5F5E2D-CAD4-4C4D-8266-1521AC152C6A

OS MASKINERING AS


	Note	2023	2022
EGENKAPITAL OG GJELD			
EGENKAPITAL			
INNSKUTT EGENKAPITAL			
Aksjekapital	10, 11	100 000	100 000
SUM INNSKUTT EGENKAPITAL		100 000	100 000
OPPTJENT EGENKAPITAL			
Annen egenkapital	10	17 963 720	12 361 238
SUM OPPTJENT EGENKAPITAL		17 963 720	12 361 238
SUM EGENKAPITAL		18 063 720	12 461 238
GJELD			
AVSETNING FOR FORPLIKTELSE			
Utsatt skatt	6, 7	4 754 572	3 174 386
SUM AVSETNING FOR FORPLIKTELSE		4 754 572	3 174 386
ANNEN LANGSIKTIG GJELD			
Gjeld til konsernselskaper	11	443 031	1 362 914
Gjeld til kredittinstitusjon	7	30 637 640	22 822 210
Øvrig langsiktig gjeld	5, 7	21 696 746	17 377 477
SUM ANNEN LANGSIKTIG GJELD		52 777 417	41 562 600
KORTSIKTIG GJELD			
Gjeld til kredittinstitusjon	7, 9	15 864 331	10 781 610
Leverandørgjeld		35 307 466	31 165 881
Skyldige offentlige avgifter		13 997 571	6 462 593
Annen kortsiktig gjeld	12	8 794 289	7 261 385
SUM KORTSIKTIG GJELD		73 963 657	55 671 469
SUM GJELD		131 495 646	100 408 456
SUM EGENKAPITAL OG GJELD		149 559 365	112 869 694

Hagavik,
Styret for OS MASKINERING AS


Egil Horstad
styreleder

DocuSigned by:

303614D14E9B4EB...

Jan Feste Mo
Styremedlem

DocuSigned by:

409252E45F7F4D0...

Finn Mo
Styremedlem

DocuSigned by:

A95EE0DFD3547D...



DocuSign Envelope ID: 4A5F5E2D-CAD4-4C4D-8266-1521AC152C6A

OS MASKINERING AS

NOTER 2023

Regnskapsprinsipper og virkning av prinsippendringer

Årsregnskapet er satt opp i samsvar med regnskapsloven og god regnskapsskikk for øvrige foretak. Følgende vesentlige regnskapsprinsipper er anvendt:

Inntekter og utgifter

Inntekter resultatføres når de er opptjent. For varer er dette normalt sett på det tidspunktet produktene blir levert til kunden, forutsatt at kunden har overtatt risiko og eiendomsrett til produktet. For tjenester er det normalt sett i takt med at tjenesten leveres. Utgifter kostnadsføres i samme periode som tilhørende inntekt.

Anleggsmidler / Varige driftsmidler

Anleggsmidler omfatter eiendeler hvor hensikten er varig eie eller bruk. Med varig menes over ett år fra balansedagen.

Varige driftsmidler vurderes til historisk kost etter fradrag for planmessige avskrivninger. Utgifter forbundet med normalt vedlikehold og reparasjoner blir løpende kostnadsført. Utgifter ved større utskiftninger og fornyelser som øker driftsmidlenes levetid vesentlig, akkumuleres. Varige driftsmidler med begrenset økonomisk levetid, avskrives over levetiden.

Nedskrivning av varige driftsmidler skjer ved indikasjon på verdifall som testes mot nedskrivningskriteriet. Hvis nødvendig foretas nedskrivning til virkelig verdi. Nedskrivning gjennomføres dersom balanseført verdi overstiger gjenvinnbart beløp av eiendelen og verdifallet ikke er forbigående. Gjenvinnbart beløp er definert som det høyeste av netto salgsverdi og bruksverdi estimert som diskonterte kontantstrømmer. Finansielle anleggsmidler nedskrives dersom markedsverdi er lavere enn balanseført verdi.

Omløpsmidler og kortsiktig gjeld

Omløpsmidler og kortsiktig gjeld omfatter normalt poster som forfaller til betaling innen ett år etter balansedagen, samt poster som knytter seg til varekretsløpet. Omløpsmidler vurderes til laveste verdi av anskaffelseskost og antatt virkelig verdi.

Varebeholdninger

Beholdninger av varer vurderes til det laveste av kostpris, etter "først inn-først ut" (FIFO)-prinsippet, og netto salgsverdi. Kostpris er anskaffelseskost for innkjøpte varer.

Fordringer

Kundefordringer og andre fordringer oppføres til pålydende etter fradrag for avsetning til forventet tap. Avsetning til tap gjøres på grunnlag av en individuell vurdering av de enkelte fordringene.

Leieavtaler

Driftsmidler som leies på betingelser som i det vesentlige overfører de økonomiske rettigheter og forpliktelser til leietaker, balanseføres til nåverdien av minimumsleien, eventuelt virkelig verdi hvis lavere. Forpliktelsen inngår i rentebærende langsiktig gjeld. Driftsmidlene avskrives i henhold til plan, og forpliktelsen reduseres med betalt leie etter fradrag for beregnet rentekostnad.

For øvrige leieavtaler er leiebetalingen en driftskostnad som fordeles systematisk over leieperioden.

Gjeld

Langsiktig gjeld omfatter gjeld hvor hensikten er tilbakebetaling senere enn ett år fra balansedagen og vurderes til opptakskost (anskaffelseskost). Dersom antatt virkelig verdi av langsiktig gjeld er større enn den balanseførte gjelden, skrives gjelden opp til virkelig verdi, med mindre gjeldsøkningen er forbigående.

Pensjonsforpliktelser

Pensjonsforpliktelser deles opp i to hovedgrupper: Ytelsesbaserte og tilskuddsplaner. Ytelsesbaserte planer balanseføres og periodens pensjonskostnad estimeres. For tilskuddsplaner kostnadsføres innbetalingene i den perioden de betales.

Sikrede ytelsesbaserte pensjonsordninger unnlates balanseført. Alle innbetalingene til forsikringsselskapet blir da kostnadsført og klassifisert sammen med lønnskostnader.

AFP unnlates balanseført, også når den er usikret. Pensjonsbetalingene kostnadsføres fortløpende.

Skatt

Skattekostnaden i resultatregnskapet omfatter både periodens betalbare skatt og endring i utsatt skatt. Utsatt skatt er beregnet med 22% på grunnlag av de midlertidige forskjeller som eksisterer mellom regnskapsmessige og skattemessige verdier, samt ligningsmessig underskudd til fremføring ved utgangen av regnskapsåret. Skatteøkende og skattereduserende midlertidige forskjeller som reverserer eller kan reversere i samme periode er utlignet og nettoført.

Kontantstrømpstilling

Kontantstrømpstillingen er utarbeidet etter den indirekte metode. Kontanter og kontantekvivalenter omfatter kontanter, bankinnskudd inkl kassekreditt og andre kortsiktige likvide plasseringer.



DocuSign Envelope ID: 4A5F5E2D-CAD4-4C4D-8266-1521AC152C6A

OS MASKINERING AS

NOTER 2023

Note 1 Spesifikasjon av salg på virksomhetsområde og geografisk marked

Virksomhetsområde	Geografisk marked	2023	2022
Industriproduksjon	Norge	132 859 626	79 903 268
Industriproduksjon	Europa	(150 287)	280 340
Utleie og næringseiendom	Norge	3 078 165	3 102 212
Annen driftsrelatert salg	Norge	2 492 067	2 498 954
SUM		138 279 572	85 784 774

Note 2 Tilskudd

Tilskudd kr 515 536 i 2022 gjelder mottatt støtte fra energitilskuddsordningen. Selskapet har også fått innvilget kr 3 753 474 i tiltaksstøtte som inntas i regnskapet når tiltakene gjennomføres.

Note 3 – Lønninger, ytelser til ledende personer, antall årsverk m.v.

Lønnskostnader

Lønnskostnader for bedriften samlet	2023	2022
Totale lønninger	33 978 852	23 404 538
Totale pensjonskostnader	1 337 542	967 592
Godtgjørelse til styret	140 000	160 000
Arbeidsgiveravgift	5 125 345	3 431 430
Totale andre ytelser	1 659 630	1 113 279
Sum lønnskostnader	42 241 369	29 076 839

Lønn og ytelser til styrets leder og daglig leder	2023	2022
Styrehonorar til styrets leder	150 000	160 000
Lønn til daglig leder	1 905 000	1 412 695
Andre ytelser til daglig leder	174 231	5 406
Sum ytelser styret og daglig leder	2 229 231	1 578 101

Antall årsverk: 52 i 2023 mot 40 i 2022

Selskapet har oppfylt sin plikt til å ha tjenestepensjonsordning etter lov om obligatorisk tjenestepensjon.

Kostnadsført godtgjørelse til revisor er kr. 180 000 for revisjon og kr. 17 500 for andre tjenester. Beløpene er eks. mva.



DocuSign Envelope ID: 4A5F5E2D-CAD4-4C4D-8266-1521AC152C6A

OS MASKINERING AS

NOTER 2023

Note 4 – Anleggsmidler

Varige driftsmidler

	Tomter, bygninger og annen fast eiendom	Maskiner og anlegg	Driftsløsøre m.m	Sum
Anskaffelseskost pr. 01.01	43 918 901	87 327 204	6 380 103	137 626 208
Tilang (+)	4 814 410	13 824 567	1 061 517	19 700 494
Avgang (-)	-	-	-	-
Anskaffelseskost pr 31.12	48 733 311	101 151 771	7 441 620	157 326 702
Akk. Avskrivninger	9 238 532	52 424 551	5 586 815	67 249 898
Bokført verdi pr. 31.12	39 494 779	48 727 220	1 854 805	90 076 805
Årets avskrivninger	1 452 478	5 796 666	467 582	7 716 726
Avskrivningstid	1 - 33 år	5-20 år	3-5 år	

Av sum «Maskiner og anlegg» gjelder kr 30 895 864 balanseført verdi av driftsmidler som er aktivert som finansiell leasing, hvor leasingavtalen fremdeles er aktiv. Avskrivning på finansiell leasing er kr 4 103 023. Bokført verdi per 31.12.23 på finansielle leasing driftsmidler kjøpt ut fra avtale er kr 9.902.337 mot kr 7 640 112 i 2022. Se note 5.

Selskapet har vurdert at estimat for levetid på tre av maskinene var for lavt og har endret avskrivningsplan på disse. Selskapet har benyttet reverseringsløsningen etter hovedregel i regnskapslovens §4-2 og resultateffekten er medtatt i sin helhet i resultatet i 2023 som negativ avskrivning. Resultateffekten er kr 5 232 601 i reversert avskrivning.

Note 5 Finansiell Leasing

	Maskiner og anlegg	Leasing-forpliktelse
Anskaffelseskost pr. 01.01	37 670 164	Estimert gjenværende forpliktelse 1.1
Tilang (+)	8 770 261	Økt forpliktelse 2023
Avgang ved utkjøp (-)	-	Betalte avdrag 2023
Anskaffelseskost pr 31.12	46 440 425	Gjenværende forpliktelse 31.12
Estimerte Akk. Avskrivninger 01.01	12 722 738	
Estimatendring 2023	(1 281 200)	
Estimerte Akk. Avskrivninger 31.12	15 544 561	
Bokført verdi pr. 31.12	30 895 864	
Årets avskrivninger	4 103 023	

Estimert samlede avdrag/leiebetalinger	Estimerte avdrag	Forventede leiebetalinger
I løpet av ett år etter balansedag	6 241 658	7 749 096
I løpet av to år etter balansedag	10 856 713	13 709 128
I løpet av fem år etter balansedag	17 871 747	22 848 646
Mer enn fem år etter balansedag	-	-

Forklaring til tallene:

Maskiner og anlegg

Hvert enkelt leaset maskin er vurdert individuelt på om leasingavtalen er en finansiell leasingavtale. Anskaffelseskost er kostnad på maskin ved inngåelse av leieavtalen. For leasede maskiner hvor avtalen er vurdert til å være finansiell er avskrivningsplanen vurdert til å være lik forventet leieperiode, bestående av primær og sekundær leieperiode. Den primære leieperioden på de fleste maskinene er 60 måneder, med enkelte unntak som er på hhv 84 og 96 måneder. Det er vurdert at levetiden på maskinene er mellom 7 og 20 år, og at man enten vil fortsette å leie etter at den primære leieperioden er over eller søke å kjøpe ut maskinene. Beste estimat



DocuSign Envelope ID: 4A5F5E2D-CAD4-4C4D-8266-1521AC152C6A

OS MASKINERING AS

NOTER 2023

på avskrivningsperiode er derfor vurdert til å være mellom 7 og 20 år avhengig av hvilken maskin det er snakk om. Det er følgelig forskjell mellom bokført verdi leasede maskiner og gjenværende forpliktelse.

Leasingforpliktelse

Estimerte avdrag er leiebetalinger redusert med estimert internerente over leasingperioden.

Estimerte rentekostnader kostnadsføres løpende. Estimerte rentekostnader var i 2023 kr 1 402 517 mot kr 735 198 i 2022.

Note 6 – Skatt

Spesifikasjon av grunnlaget for betalbar skatt	2023	2022
Resultat før skattekostnad	7 182 667	3 813 507
Permanente forskjeller	-	150 000
Endring i midlertidige forskjeller	(4 289 122)	(1 061 561)
Endring i fremførbart underskudd	(2 893 545)	(2 901 946)
Årets skattegrunnlag	-	-
Nominell skattesats	22 %	22 %
Betalbar skatt av årets resultat	-	-

Spesifikasjon av grunnlag for utsatt skatt	2023	2022
Driftsmidler/ langsiktig gjeld	8 733 069	4 898 917
Omløpsmidler/ kortsiktig gjeld	(1 857 964)	(1 857 964)
Balanseførte leieavtaler	13 024 118	11 469 948
Gevinst- og tapskonto	4 396 800	5 496 000
Fremførbart underskudd	(2 684 321)	(5 577 866)
Grunnlag for beregning av utsatt skatt	21 611 702	14 429 035
Nominell skattesats	22 %	22 %
Utsatt skatt (+) Utsatt skattefordel (-)	4 754 572	3 174 386

Spesifikasjon av skattekostnad	2023	2022
Betalbar skatt	-	-
Endring utsatt skatt	1 580 186	871 971
Skattekostnad	1 580 186	871 971

Alle midlertidige forskjeller kan utlignes og dette er gjennomført i beregningen av utsatt skatt

Note 7 – Fordringer, gjeld, pantstillelse og garantier

Fordringer og gjeld

Fordringer/gjeld	Beløp
Fordringer med forfall senere enn ett år etter balansedagen	-
Gjeld med forfall minst 5 år etter balansedagen	-
Samlet balanseført gjeld	131 495 646
Gjeld sikret med pant	57 961 506
Balanseført verdi av pantsatte eiendeler	143 462 966
Pant omfatter følgende pantetyper:	Pant i driftstilbehør, factoring, varelager og fast eiendom

Hovedaksjonær, daglig leder Jan Mo, har stillet personlig garanti for inntil kr 6 000 000 av kortsiktig og langsiktig gjeld til kredittinstitusjoner.



DocuSign Envelope ID: 4A5F5E2D-CAD4-4C4D-8266-1521AC152C6A

OS MASKINERING AS

NOTER 2023

Note 8 Varelager

Varetype	2023	2022
Råvarer	14 882 413	8 615 641
Varer under tilvirkning	12 545 502	9 210 865
Ferdigvarer	6 542 639	7 141 627
SUM	33 970 554	24 968 133

Note 9 – Bundne midler

Av innestående i bank er kr. 1 830 462 bundne midler til skattetrekk. Limit på kassekredittkontoer er samlet per 31.12.23 kr. 20 000 000,-

Note 10 – Antall aksjer, aksjeeiere, egenkapital mv.

Aksjer

Aksjeklasse	Antall aksjer	Pålydende pr. aksje	Pålydende totalt
Ordinære	100	1 000	100 000

Aksjeeiere

Aksjonærer ordinære aksjer	Antall aksjer	Eierandel i prosent	Stemmerett iht vedtekene	Aksjonærs verv: (daglig leder/styreverv)
Finnsitt AS	100	100	100	

Styremedlem Finn Mo eier 49% av aksjene i Finnsitt AS og daglig leder Jan Mo eier indirekte de resterende 51%.

Avstemming av egenkapital

EK-transaksjon	Aksjekapital	Annen egenkapital	Sum egenkapital
Egenkapital pr. 01.01	100 000	12 361 238	12 461 238
Resultat	-	5 602 481	5 602 481
Egenkapital pr. 31.12	100 000	17 963 720	18 063 720

Note 11 – Konsern, tilknyttet selskap m.v.

Opplysninger om morselskap til navn AS.

Foretaksnavn: Perestrojka Invest AS

Forretningskontor: Bjørnafjorden

Konsernregnskap kan fåes utlevert på følgende adresse: Ulvenvegen 345, 5217 Hagavik

Konsernmellomværende

Kundefordringer		Andre fordringer		Øvrig langskiktig gjeld		Leverandørgjeld		Annen kortsiktig gjeld	
2023	2022	2023	2022	2023	2022	2023	2022	2023	2022
-	-	2 799 593	-	443 031	1 362 914	-	-	-	-

Det er kostnadsførte renter på gjelden med kr. 40 177 i 2023 og kr 23 565 i 2022.

Fordring på morselskap renteberegnes med rente for deler av kassekreditten, 28,5% p.a. For 2023 kr 92 504.



DocuSign Envelope ID: 4A5F5E2D-CAD4-4C4D-8266-1521AC152C6A

OS MASKINERING AS

NOTER 2023

Note 12 Spesifikasjon av kortsiktig gjeld

Kortsiktig gjeld	2023	2022
Forskudd fra kunder	810 779	777 983
Periodisering lønn og feriepenger	6 799 914	5 039 476
Påløpte kostnader og renter	1 157 224	1 282 396
Kortsiktig innlån fra aksjonær og nærstående til aksjonær	26 372	161 529
SUM	8 794 289	7 261 384



OS MASKINERING AS

STYRETS BERETNING FOR 2023

Virksomhetens art

Virksomhetsområdet til selskapet er industriproduksjon. Selskapets produksjon går i hovedsak til det internasjonale markedet innen skipsbygging/skipsutstyr, samt olje og gass. Selskapet har en moderne maskinpark med avanserte CNC-styrte maskiner. Selskapet har over tid bygget opp en organisasjon og kompetansen til ansatte for å betjene "high-end"- markedet. Selskapet er lokalisert i Ulvenvegen 345 i Bjørnafjorden kommune, og har om lag 10 000 m² med produksjonslokaler og kontorer.

Rettvisende oversikt over utvikling og resultat

Selskapets hadde en forventet, men svært høy, omsetningsøkning fra 2022. Selskapet hadde fra 2022 en betydelig ordresreserve, og ordreinnngang fortsatte å være god utover i 2023, både fra eksisterende kunder og kunder som det tidligere ikke har vært kapasitet til å betjene. Også i 2023 har i noen grad vært noe preget av at det tar noe tid for at det gir full omsetnings- og resultat effekt at nye ressurser kommer inn. Opplæring har ført til at det i perioder har blitt noe reduksjon på ansattes timer til inntektsgivende produksjon. Ved utgangen av 2023 har selskapet en større og bedre organisasjon enn ved inngangen av året, både i produksjon og i administrative siden, der blant annet investeringene innenfor digitalisering i virksomheten i 2022 har gitt god effekt.

Selskapet opplever samlet sett å ha styrket sin markedsandel, både ved å nyte stor tillit hos eksisterende kunder som har høyt aktivitetsnivå og ved å få forespørsler og ordrer fra kunder som selskapet ikke tidligere har hatt mange oppdrag for.

Selskapet hadde driftsinntekter på kr 138 282 572 i 2023, mot kr 92 050 311 i 2022, altså en økning på 50,2 %. Omsetningsøkningen var ventet, er formidabel, særlig når det tas hensyn til at deler av omsetningen året før var fra realisasjon av en tomt. Det har ikke vært tilsvarende salg i år. Ved utgangen av 2023 hadde selskapet en ordresreserve på om lag kr 60 millioner.

Selskapet har hatt driftskostnader på kr 123 339 812 i 2023. Det er en økning fra kr 84 160 733 året før. Dette utgjør en økning på 46,5 %.

Driftsresultatet i 2023 var kr 14 942 760, mot kr 7 889 574 året før, noe som utgjør en økning på 89,4 %. Årsresultatet etter finanskostnader og skatt ble i 2023 på kr 5 602 481.



Selskapet har ved utgangen av 2023 en bokført egenkapital på kr 18 063 720. Egenkapitaldekningen er økt fra 11 % i 2022 til 12 % i 2023.

Selskapet hadde en positiv kontantstrøm fra virksomhetens operasjonelle aktivitet på kr 6 703 632 i 2023, mot kr 2 141 407 i 2022. Det vil si at en forbedring på kontantstrømmen på fra operasjonelle aktiviteter på kr 4 562 225. Selskapet investerte i 2023 i nytt produksjonsutstyr (varige driftsmidler) som gav en negativ kontantstrømeffekt på kr 10 927 233. Videre økte selskapet langsiktige lån som ble benyttet til oppgradering av bygg. Samtidig ble det nedbetalt gjeld i henhold til nedbetalingsplan. Totalt endte selskapet med en negativ kontantstrøm fra finansieringsaktiviteter med kr 355 037. Selskapets likviditetsbeholdning pr 31.12.202 var på kr - 14 033 871, hvorav kr 1 647 614 var bundet til skattetrekksmidler. Selskapet hadde kassekreditt på kr 20 000 000 hvorav kr 4 135 698 var ubenyttet trekkrettighet per 31.12.2023. I tillegg hadde selskapet tilgang til likviditetsreserver fra konsernselskapet på i overkant av kr 3 700 000 pr 31.12.23. Pr 28.06.24 er denne økt med om lag kr. 2 200 000 millioner.

Etter styrets vurdering gir årsregnskapet et rettviseende bilde av selskapets aktivitet i 2023.

Styret er trygg på at selskapet har levert maskinerings tjenester til god tilfredshet for sine kunder og at selskapet har vunnet markedsandeler i de markedet det opererer i.

Styret mener at det kan legges til grunn at selskapet er godt posisjonert til å drive med overskudd i årene fremover.

Finansiell risiko

Generelt

Selskapets strategi er å ha lav finansiell risiko gjennom forsvarlig styring av de parameterne som påvirker den finansielle risikoen. Pr i dag bruker selskapet i noen grad finansielle instrumenter, og dette er gjenstand for løpende vurdering. Selskapets finansielle risiko er primært knyttet til kundefordringer, valutarisiko knyttet til leverandørgjeld, likviditet og renteendringer knyttet til rentebærende gjeld.

Markedsrisiko

Selskapet er eksponert mot endringer i rentenivået ettersom selskapets gjeld har flytende rente. Videre er selskapet noe eksponert for valutarisiko, da noe av leverandørgjelden er i utenlandsk valuta.



Kreditrisiko

Risikoen for tap på fordringer er vurdert som svært lav. Selskapet har hittil ikke hatt vesentlige tap på fordringer.

Likviditetsrisiko

I løpet av 2023 har selskapet tidvis hatt en krevende likviditetssituasjon. Dette skyldes i hovedsak den høye veksten som har vært, der en del prosjekter har kostnadspådrag i en tidlig fase, og der det tar tid før kunden betaler. Noen kunder har i tillegg vært noe sen med å betale sine fordringer, uten at det ligger noen kredittsikkerhetsuro knyttet til det, se punktet over.

Selskapet har i løpet av 2023 og videre utover i 2024 arbeidet med å få etablert tilstrekkelige kredittfasiliteter og factoringavtaler til å kunne håndtere den veksten selskapet har hatt og fremdeles har. Kombinasjonen av disse kreditt- og factoringavtalene, samt den positive kontantstrømmen fra den operasjonelle virksomheten, innebærer nå at likviditeten er tilfredsstillende.

Videre har selskapet inngått kontrakt med Fortum som gir selskapet mulighet for å kjøpe strøm på terminkontrakter (futureskontrakter) for fremtidig leveranse av strøm for hele, eller kanskje mer aktuelt deler (grunnlasten) av strømforbruket i visse perioder. Bakgrunnen for dette er at en de siste årene har opplevd høyere og mer volatile strømpriser. Dette har etter hvert blitt en større finansiell risiko og denne typen instrument kan bidra til å ta ned den ned finansielle kostnaden og likviditetsrisikoen. Inngåelse av terminkontrakter er gjenstand for løpende vurdering. En så for eksempel at terminkontrakter for levering av strøm i 3. kvartal hadde en volatilitet i mai 2024 på 89 %.

Fortsatt drift

Forutsetningen om fortsatt drift er lagt til grunn ved utarbeidelse av regnskapet.

Arbeidsmiljøet

Arbeidsmiljøet anses fortsatt som godt. Selskapet har i hovedproduksjonshallen installert balansert ventilasjonsanlegg og den indre luftkvaliteten i selskapets lokaler regnes som meget god. Sykefraværet er 2,4 %. Det er ikke rapportert om alvorlige skader eller ulykker på arbeidsplass.

Ansatte og likestilling

Selskapet virksomhet har tradisjonelt vært, og er fremdeles, mannsdominert. Antall ansatte i 2023 var ved årets slutt 49 hvorav 3 er kvinner. I tillegg hadde selskapet 9



DocuSign Envelope ID: 4A5F5E2D-CAD4-4C4D-8266-1521AC152C6A

Side 4 av 4

innleide. Det er et mål å få økt kvinneandel blant de ansatte og selskapet vil prioritere kvinner fremfor menn ved ellers like kvalifikasjoner i ansettelsesprosesser. Lokalene og det psykiske arbeidsmiljøet ligger til rette for at selskapet skal kunne være en god arbeidsplass for alle. Styret bestod av 3 medlemmer som alle er menn. Styret har igangsatt en prosess for å få bedre kjønnsbalanse i styret fra høsten 2024.

Forskning og utvikling

Selskapet arbeider med produktutvikling i samspill med sine kunder, men har ikke egen forsknings- og utviklingsavdeling. Det er ikke søkt om FOU-midler/skattefunn i 2023.

Ytre miljø

Selskapet har full kontroll over eventuelle utslipp eller forurensing som kan oppstå i forbindelse med industriell produksjon av denne type. Virksomheten anses derfor ikke å forårsake skader på det ytre miljø.

Regulatoriske forhold - åpenhetsloven

Selskapet har publisert sin redegjørelse etter åpenhetsloven på sin hjemmeside, osmaskinering.no

Hagavik, 28. juni 2024

I styret for Os Maskinering AS

DocuSigned by:
Egil Horstad
303614D14E9B4EB...

Egil Horstad
Styreleder

DocuSigned by:
Finn Mo
A95FE0DE1D3547D

Finn Mo
Styremedlem

DocuSigned by:
Jan Mo
409252E45E7E4DD

Jan Mo
styremedlem

\$e881fe8765a9\$63EBDDBF0994465ABAF35785C763A3E7.docx