



ÅRSREGNSKAPET FOR REGNSKAPSÅRET 2022 - GENERELL INFORMASJON

Enheten

Organisasjonsnummer: 890 007 082
Organisasjonsform: Aksjeselskap
Foretaksnavn: HORTEN ELEKTRISKE AS
Forretningsadresse: Gudbrandsdalsvegen 2090
2630 RINGEBU

Regnskapsår

Årsregnskapets periode: 01.01.2022 - 31.12.2022

Konsern

Morselskap i konsern: Nei

Regnskapsregler

Regler for små foretak benyttet: Ja
Benyttet ved utarbeidelsen av årsregnskapet til selskapet: Regnskapslovens alminnelige regler

Årsregnskapet fastsatt av kompetent organ

Bekreftet av representant for selskapet: Erland Haugen
Dato for fastsettelse av årsregnskapet: 29.06.2023

Grunnlag for avgivelse

År 2022: Årsregnskapet er elektronisk innlevert
År 2021: Tall er hentet fra elektronisk innlevert årsregnskap fra 2022

Det er ikke krav til at årsregnskapet m.v. som sendes til Regnskapsregisteret er undertegnet. Kontrollen på at dette er utført ligger hos revisor/enhetens øverste organ. Sikkerheten ivaretas ved at innsender har rolle/rettighet for innsending av årsregnskapet via Altinn, og ved at det bekreftes at årsregnskapet er fastsatt av kompetent organ.

Brønnøysundregistrene, 25.06.2024



Resultatregnskap

Beløp i: NOK	Note	2022	2021
RESULTATREGNSKAP			
Inntekter			
Salgsinntekt		45 311 585	41 760 145
Annen driftsinntekt			101 139
Sum inntekter		45 311 585	41 861 284
Kostnader			
Varekostnad	1	19 581 922	18 063 905
Lønnskostnad	2	16 965 180	15 473 347
Avskrivning på driftsmidler	3	226 328	212 404
Nedskrivning av varige driftsmidler og immaterielle eiendeler	3		
Annen driftskostnad	2, 4	3 613 097	3 429 090
Sum kostnader		40 386 527	37 178 746
Driftsresultat		4 925 058	4 682 538
Finansinntekter og finanskostnader			
Annen renteinntekt		10 447	3 749
Annen finansinntekt		14 080	12 800
Sum finansinntekter		24 527	16 549
Annen rentekostnad		15 620	17 076
Annen finanskostnad		60 130	47 675
Sum finanskostnader		75 751	64 751
Netto finans		-51 224	-48 203
Ordinært resultat før skattekostnad		4 873 834	4 634 335
Skattekostnad på resultat	5	1 090 613	1 004 931
Ordinært resultat etter skattekostnad		3 783 221	3 629 404
Årsresultat	6	3 783 221	3 629 404
Årsresultat etter minoritetsinteresser		3 783 221	3 629 404
Totalresultat		3 783 221	3 629 404



Resultatregnskap

Beløp i: NOK	Note	2022	2021
Overføringer og disponeringer			
Ordinært utbytte	6	2 400 000	2 000 000
Avsatt til annen egenkapital	6	1 383 221	1 629 404
Sum overføringer og disponeringer		3 783 221	3 629 404



Balanse

Beløp i: NOK	Note	2022	2021
BALANSE - EIENDELER			
Anleggsmidler			
Immaterielle eiendeler			
Utvikling	3		
Konsesjoner, patenter o.l.	3		
Utsatt skattefordel	3, 5		
Goodwill	3		
Varige driftsmidler			
Tomter, bygninger o.a. fast eiendom	3		
Varebiler	3, 7	423 282	331 739
Skip og flytende installasjoner	3		
Driftsløsøre, inventar o.a. utstyr	3	127 997	25 338
Sum varige driftsmidler		551 280	357 077
Finansielle anleggsmidler			
Investeringer i aksjer og andeler	8	12 800	12 800
Andre langsiktige fordringer	7		
Sum finansielle anleggsmidler		12 800	12 800
Sum anleggsmidler		564 080	369 877
Omløpsmidler			
Varer			
Sum varer	1, 7	2 260 000	2 025 000
Fordringer			
Kundefordringer	4, 7	7 312 792	12 082 856
Opptjent ikke fakturert inntekt	9	151 023	
Andre kortsiktige fordringer	7	1 033 140	1 325 982
Sum fordringer		8 496 955	13 408 837
Investeringer			
Aksjer og andeler i foretak i samme konsern	8		
Markedsbaserte aksjer	8		
Markedsbaserte obligasjoner	8		



Balanse

Beløp i: NOK	Note	2022	2021
Andre markedsbaserte finansielle instrumenter	8		
Bankinnskudd, kontanter og lignende			
Bankinnskudd, kontanter o.l.	10	14 636 651	9 434 400
Sum bankinnskudd, kontanter og lignende		14 636 651	9 434 400
Sum omløpsmidler		25 393 606	24 868 238
SUM EIENDELER		25 957 685	25 238 115

BALANSE - EGENKAPITAL OG GJELD

Egenkapital

Innskutt egenkapital

Aksjekapital	11	133 300	133 300
Overkurs	11	1 204 564	1 204 564
Annen innskutt egenkapital	6		
Sum innskutt egenkapital		1 337 864	1 337 864

Opptjent egenkapital

Fond for vurderingsforskjeller	6		
Annen egenkapital	6	12 860 999	11 477 778
Udekket tap	6		
Sum opptjent egenkapital		12 860 999	11 477 778

Sum egenkapital		14 198 863	12 815 642
------------------------	--	-------------------	-------------------

Gjeld

Langsiktig gjeld

Utsatt skatt	5		
Annen langsiktig gjeld			
Gjeld til kredittinstitusjoner	7	205 692	339 747
Øvrig langsiktig gjeld	7		
Sum annen langsiktig gjeld		205 692	339 747

Sum langsiktig gjeld		205 692	339 747
-----------------------------	--	----------------	----------------



Balanse

Beløp i: NOK	Note	2022	2021
Kortsiktig gjeld			
Leverandørgjeld		2 124 059	2 159 008
Betalbar skatt	5	1 090 613	1 004 931
Skyldig offentlige avgifter		2 746 635	3 377 007
Utbytte	6	2 400 000	2 000 000
Annen kortsiktig gjeld	9	3 191 824	3 541 780
Sum kortsiktig gjeld		11 553 130	12 082 726
Sum gjeld		11 758 822	12 422 473
SUM EGENKAPITAL OG GJELD		25 957 685	25 238 115



Brønnøysundregistrene

ÅRSREGNSKAP FOR REGNSKAPSÅRET 2022 - GENERELL INFORMASJON

Journalnummer: 2023 578805

Enheten

Organisasjonsnummer: 890 007 082
Organisasjonsform: Aksjeselskap
Foretaksnavn: HORTEN ELEKTRISKE AS
Forretningsadresse: Gudbrandsdalsvegen 2090
2630 RINGEBU

Regnskapsår

Årsregnskapets periode: 01.01.2022 - 31.12.2022

Konsern

Morselskap i konsern: Nei

Regnskapsregler

Regler for små foretak benyttet: Ja
Benyttet ved utarbeidelsen av
årsregnskapet til selskapet: Regnskapslovens alminnelige regler

Årsregnskapet fastsatt av kompetent organ

Bekreftet av representant for selskapet: Erland Haugen
Dato for fastsettelse av årsregnskapet: 29.06.2023

Grunnlag for avgivelse

År 2022: Årsregnskap er elektronisk innlevert.
År 2021: Tall er hentet fra elektronisk innlevert årsregnskap fra 2022.

Det er ikke krav til at årsregnskapet m.v. som sendes til Regnskapsregisteret er undertegnet. Kontrollen på at dette er utført ligger hos revisor/enhetens øverste organ. Sikkerheten ivaretas ved at innsender har rolle/rettighet for innsending av årsregnskapet via Altinn, og ved at det bekreftes at årsregnskapet er fastsatt av kompetent organ.

Brønnøysundregistrene, 13.07.2023



Organisasjonsnr: 890 007 082
HORTEN ELEKTRISKE AS

RESULTATREGNSKAP

Beløp i: NOK	Note	2022	2021
RESULTATREGNSKAP			
Inntekter			
Salgsinntekt		45 311 585	41 760 145
Annen driftsinntekt			101 139
Sum inntekter		45 311 585	41 861 284
Kostnader			
Varekostnad	1	19 581 922	18 063 905
Lønnskostnad	2	16 965 180	15 473 347
Avskrivning på driftsmidler	3	226 328	212 404
Nedskrivning av varige driftsmidler og immaterielle eiendeler	3		
Annen driftskostnad	2, 4	3 613 097	3 429 090
Sum kostnader		40 386 527	37 178 746
Driftsresultat		4 925 058	4 682 538
Finansinntekter og finanskostnader			
Annen renteinntekt		10 447	3 749
Annen finansinntekt		14 080	12 800
Sum finansinntekter		24 527	16 549
Annen rentekostnad		15 620	17 076
Annen finanskostnad		60 130	47 675
Sum finanskostnader		75 751	64 751
Netto finans		-51 224	-48 203
Ordinært resultat før skattekostnad			
Skattekostnad på resultat	5	1 090 613	1 004 931
Ordinært resultat etter skattekostnad		3 783 221	3 629 404
Årsresultat	6	3 783 221	3 629 404
Årsresultat etter minoritetsinteresser		3 783 221	3 629 404
Totalresultat		3 783 221	3 629 404
Overføringer og disponeringer			
Ordinært utbytte	6	2 400 000	2 000 000
Avsatt til annen egenkapital	6	1 383 221	1 629 404
Sum overføringer og disponeringer		3 783 221	3 629 404





Organisasjonsnr: 890 007 082
HORTEN ELEKTRISKE AS

BALANSE

Beløp i: NOK	Note	2022	2021
BALANSE - EIENDELER			
Anleggsmidler			
Immaterielle eiendeler			
Utvikling	3		
Konsesjoner, patenter o.l.	3		
Utsatt skattefordel	3, 5		
Goodwill	3		
Varige driftsmidler			
Tomter, bygninger o.a. fast eiendom	3		
Varebiler	3, 7	423 282	331 739
Skip og flytende installasjoner	3		
Driftsløsøre, inventar o. a. utstyr	3	127 997	25 338
Sum varige driftsmidler		551 280	357 077
Finansielle anleggsmidler			
Investeringer i aksjer og andeler	8	12 800	12 800
Andre langsiktige fordringer	7		
Sum finansielle anleggsmidler		12 800	12 800
Sum anleggsmidler		564 080	369 877
Omløpsmidler			
Varer			
Sum varer	1, 7	2 260 000	2 025 000
Fordringer			
Kundefordringer	4, 7	7 312 792	12 082 856
Opptjent ikke fakturert inntekt	9	151 023	
Andre kortsiktige fordringer	7	1 033 140	1 325 982
Sum fordringer		8 496 955	13 408 837
Investeringer			
Aksjer og andeler i foretak i samme konsern	8		
Markedsbaserte aksjer	8		
Markedsbaserte obligasjoner	8		
Andre markedsbaserte finansielle instrumenter	8		
Bankinnskudd, kontanter og lignende			



Bankinnskudd, kontanter o. l.	10	14 636 651	9 434 400
Sum bankinnskudd, kontanter og lignende		14 636 651	9 434 400
Sum omløpsmidler		25 393 606	24 868 238
SUM EIENDELER		25 957 685	25 238 115
BALANSE - EGENKAPITAL OG GJELD			
Egenkapital			
Innskutt egenkapital			
Aksjekapital	11	133 300	133 300
Overkurs	11	1 204 564	1 204 564
Annen innskutt egenkapital	6		
Sum innskutt egenkapital		1 337 864	1 337 864
Opptjent egenkapital			
Fond for			
vurderingsforskjeller	6		
Annen egenkapital	6	12 860 999	11 477 778
Udekket tap	6		
Sum opptjent egenkapital		12 860 999	11 477 778
Sum egenkapital		14 198 863	12 815 642
Gjeld			
Langsiktig gjeld			
Utsatt skatt	5		
Annen langsiktig gjeld			
Gjeld til			
kredittinstitusjoner	7	205 692	339 747
Øvrig langsiktig gjeld	7		
Sum annen langsiktig gjeld		205 692	339 747
Sum langsiktig gjeld		205 692	339 747
Kortsiktig gjeld			
Leverandørgjeld		2 124 059	2 159 008
Betalbar skatt	5	1 090 613	1 004 931
Skyldig offentlige avgifter		2 746 635	3 377 007
Utbytte	6	2 400 000	2 000 000
Annen kortsiktig gjeld	9	3 191 824	3 541 780
Sum kortsiktig gjeld		11 553 130	12 082 726
Sum gjeld		11 758 822	12 422 473
SUM EGENKAPITAL OG GJELD		25 957 685	25 238 115



Organisasjonsnr: 890 007 082
HORTEN ELEKTRISKE AS

NOTEOPPLYSNINGER - SELSKAP - alle poster oppgitt i hele tall

Note

Antall årsverk i regnskapsåret
20.20

<u>Sum</u>	<u>Beløp</u>
<u>Balanseført verdi 31.12.</u>	<u>Varige driftsmidler Immaterielle eiend.</u>

Konsernregnskap

Morselskapet sitt navn

Forretningskontor for morselskapet

Begrunnelse for at datterselskap er utelatt fra konsolideringen

<u>Samlet beløp - tilknyttet selskap</u>	<u>Årets</u>	<u>Fjorårets</u>
--	--------------	------------------

<u>Samlet beløp - foretak i samme konsern</u>	<u>Årets</u>	<u>Fjorårets</u>
---	--------------	------------------

<u>Samlet beløp - foretak i samme konsern</u>	<u>Årets</u>	<u>Fjorårets</u>
---	--------------	------------------

<u>Samlet beløp - felles kontrollert virksomhet</u>	<u>Årets</u>	<u>Fjorårets</u>
---	--------------	------------------

<u>Pantstillelse</u>	<u>Beløp</u>
----------------------	--------------

<u>Beholdning av egne aksjer</u>	<u>Antall</u>	<u>Pålydende</u>	<u>Andel av aksjek.</u>
----------------------------------	---------------	------------------	-------------------------



Til generalforsamlingen i Horten Elektriske AS

Uavhengig revisors beretning

Konklusjon

Vi har revidert årsregnskapet for Horten Elektriske AS som består av balanse per 31. desember 2022, resultatregnskap for regnskapsåret avsluttet per denne datoen og noter til årsregnskapet, herunder et sammendrag av viktige regnskapsprinsipper.

Etter vår mening

- oppfyller årsregnskapet gjeldende lovkrav, og
- gir årsregnskapet et rettviseende bilde av selskapets finansielle stilling per 31. desember 2022, og av dets resultater for regnskapsåret avsluttet per denne datoen i samsvar med regnskapslovens regler og god regnskapsskikk i Norge.

Grunnlag for konklusjonen

Vi har gjennomført revisjonen i samsvar med International Standards on Auditing (ISA-ene). Våre oppgaver og plikter i henhold til disse standardene er beskrevet nedenfor under *Revisors oppgaver og plikter ved revisjonen av årsregnskapet*. Vi er uavhengige av selskapet i samsvar med kravene i relevante lover og forskrifter i Norge og International Code of Ethics for Professional Accountants (inkludert internasjonale uavhengighetsstandarder) utstedt av International Ethics Standards Board for Accountants (IESBA-reglene), og vi har overholdt våre øvrige etiske forpliktelser i samsvar med disse kravene. Innhentet revisjonsbevis er etter vår vurdering tilstrekkelig og hensiktsmessig som grunnlag for vår konklusjon.

Styrets og daglig leders ansvar for årsregnskapet

Styret og daglig leder (ledelsen) er ansvarlige for å utarbeide årsregnskapet og for at det gir et rettviseende bilde i samsvar med regnskapslovens regler og god regnskapsskikk i Norge. Ledelsen er også ansvarlig for slik internkontroll som den finner nødvendig for å kunne utarbeide et årsregnskap som ikke inneholder vesentlig feilinformasjon, verken som følge av misligheter eller utilsiktede feil.

Ved utarbeidelsen av årsregnskapet må ledelsen ta standpunkt til selskapets evne til fortsatt drift og opplyse om forhold av betydning for fortsatt drift. Forutsetningen om fortsatt drift skal legges til grunn for årsregnskapet så lenge det ikke er sannsynlig at virksomheten vil bli avvirket.

Revisors oppgaver og plikter ved revisjonen av årsregnskapet

Vårt mål er å oppnå betryggende sikkerhet for at årsregnskapet som helhet ikke inneholder vesentlig feilinformasjon, verken som følge av misligheter eller utilsiktede feil, og å avgi en revisjonsberetning som inneholder vår konklusjon. Betryggende sikkerhet er en høy grad av sikkerhet, men ingen garanti for at en revisjon utført i samsvar med ISA-ene, alltid vil avdekke vesentlig feilinformasjon. Feilinformasjon kan oppstå som følge av misligheter eller utilsiktede feil. Feilinformasjon er å anse som vesentlig dersom den enkeltvis eller samlet med rimelighet kan forventes å påvirke de økonomiske beslutningene som brukerne foretar på grunnlag av årsregnskapet.

PricewaterhouseCoopers AS, Kirkegata 62, Postboks 494, NO-2603 Lillehammer

T: 02316, org. no.: 987 009 713 MVA, www.pwc.no

Statsautoriserte revisorer, medlemmer av Den norske Revisorforening og autorisert regnskapsførerselskap



For videre beskrivelse av revisors oppgaver og plikter vises det til:
<https://revisorforeningen.no/revisjonsberetninger>

Lillehammer, 29. juni 2023
PricewaterhouseCoopers AS

Pål Bakke
Statsautorisert revisor
(elektronisk signert)



 Securely signed with Brevio

Revisjonsberetning

Signers:

Name	Method	Date
Bakke, Pål	BANKID	2023-06-30 15:31

This document package contains:

- Closing page (this page)
- The original document(s)
- The electronic signatures. These are not visible in the document, but are electronically integrated.



This file is sealed with a digital signature.
The seal is a guarantee for the authenticity
of the document.



Årsregnskap 2022

Horten Elektriske AS

Org.nr.:890 007 082



Resultatregnskap

Horten Elektriske AS

Driftsinntekter og driftskostnader	Note	2022	2021
Salgsinntekt		45 311 585	41 760 145
Annen driftsinntekt		0	101 139
Sum driftsinntekter		<u>45 311 585</u>	<u>41 861 284</u>
Varekostnad	1	19 581 922	18 063 905
Lønnskostnad	2	16 965 180	15 473 347
Avskrivning på driftsmidler	3	226 328	212 404
Annen driftskostnad	2, 4	3 613 097	3 429 090
Sum driftskostnader		<u>40 386 527</u>	<u>37 178 746</u>
Driftsresultat		<u>4 925 058</u>	<u>4 682 538</u>
Finansinntekter og finanskostnader			
Annen renteinntekt		10 447	3 749
Annen finansinntekt		14 080	12 800
Annen rentekostnad		15 620	17 076
Annen finanskostnad		60 130	47 675
Resultat av finansposter		<u>-51 224</u>	<u>-48 203</u>
Resultat før skattekostnad		4 873 834	4 634 335
Skattekostnad på resultat	5	1 090 613	1 004 931
Resultat		<u>3 783 221</u>	<u>3 629 404</u>
Årsresultat	6	<u>3 783 221</u>	<u>3 629 404</u>
Overføringer			
Avsatt til utbytte	6	2 400 000	2 000 000
Avsatt til annen egenkapital	6	1 383 221	1 629 404
Sum overføringer		<u>3 783 221</u>	<u>3 629 404</u>



Balanse

Horten Elektriske AS

Eiendeler	Note	2022	2021
Anleggsmidler			
Varige driftsmidler			
Varebiler	3, 7	423 282	331 739
Driftsløsøre, inventar o.a. utstyr	3	127 997	25 338
Sum varige driftsmidler		<u>551 280</u>	<u>357 077</u>
Finansielle anleggsmidler			
Investeringer i aksjer og andeler	8	12 800	12 800
Sum finansielle anleggsmidler		<u>12 800</u>	<u>12 800</u>
Sum anleggsmidler		<u>564 080</u>	<u>369 877</u>
Omløpsmidler			
Varelager	1, 7	2 260 000	2 025 000
Fordringer			
Kundefordringer	4, 7	7 312 792	12 082 856
Opptjent ikke fakturert inntekt	9	151 023	0
Andre kortsiktige fordringer	7	1 033 140	1 325 982
Sum fordringer		<u>8 496 955</u>	<u>13 408 837</u>
Bankinnskudd, kontanter o.l.	10	14 636 651	9 434 400
Sum omløpsmidler		<u>25 393 606</u>	<u>24 868 238</u>
Sum eiendeler		<u>25 957 685</u>	<u>25 238 115</u>

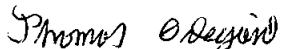



Balanse


Horten Elektriske AS

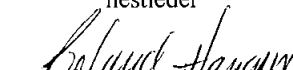
Egenkapital og gjeld	Note	2022	2021
Innskutt egenkapital			
Aksjekapital	11	133 300	133 300
Overkurs	11	1 204 564	1 204 564
Sum innskutt egenkapital		<u>1 337 864</u>	<u>1 337 864</u>
Opptjent egenkapital			
Annen egenkapital	6	12 860 999	11 477 778
Sum opptjent egenkapital		<u>12 860 999</u>	<u>11 477 778</u>
Sum egenkapital		<u>14 198 863</u>	<u>12 815 642</u>
Gjeld			
Annen langsiktig gjeld			
Gjeld til kredittinstitusjoner	7	205 692	339 747
Sum annen langsiktig gjeld		<u>205 692</u>	<u>339 747</u>
Kortsiktig gjeld			
Leverandørgjeld		2 124 059	2 159 008
Betalbar skatt	5	1 090 613	1 004 931
Skyldig offentlige avgifter		2 746 635	3 377 007
Utbytte	6	2 400 000	2 000 000
Annen kortsiktig gjeld	9	3 191 824	3 541 780
Sum kortsiktig gjeld		<u>11 553 130</u>	<u>12 082 726</u>
Sum gjeld		<u>11 758 822</u>	<u>12 422 473</u>
Sum egenkapital og gjeld		<u>25 957 685</u>	<u>25 238 115</u>

Ringebu, 29. juni 2023
Styret i Horten Elektriske AS


Thomas Ødegård
styreleder


Tore Anders Solbraa Grytting
styremedlem


Thomas Haugen-Grindheim
nestleder


Erland Haugen
styremedlem/daglig leder



Regnskapsprinsipper

Årsregnskapet er satt opp i samsvar med regnskapsloven og NRS 8 - God regnskapsskikk for små foretak.

Driftsinntekter

Inntekter ved salg av varer og tjenester vurderes til virkelig verdi av vederlaget, netto etter fradrag for merverdiavgift, returer, rabatter og andre avslag. Inntektsføring ved salg av varer skjer på leveringstidspunktet. Tjenester inntektsføres etterhvert som de utføres.

Skatt

Skattekostnaden i resultatregnskapet omfatter både periodens betalbare skatt og endring i utsatt skatt. Utsatt skatt er beregnet med 22% på grunnlag av de midlertidige forskjeller som eksisterer mellom regnskapsmessige og skattemessige verdier, samt ligningsmessig underskudd til fremføring ved utgangen av regnskapsåret. Skatteøkende og skattereduserende midlertidige forskjeller som reverserer eller kan reverseres i samme periode er utlignet og nettoført.

Netto utsatt skattefordel balanseføres ikke, i samsvar med unntaksreglene for små foretak.

Klassifisering og vurdering av balanseposter

Eiendeler bestemt til varig eie eller bruk er klassifisert som anleggsmidler. Eiendeler som er knyttet til varekretsløpet er klassifisert som omløpsmidler. Fordringer klassifiseres som omløpsmidler hvis de skal tilbakebetales i løpet av ett år. For gjeld er analoge kriterier lagt til grunn. Første års avdrag på langsiktige fordringer og langsiktig gjeld klassifiseres likevel ikke som omløpsmiddel og kortsiktig gjeld.

Varige driftsmidler

Tomter avskrives ikke. Varige driftsmidler balanseføres og avskrives lineært over driftsmidlenes forventede levetid dersom de har antatt levetid over 3 år og har en kostpris som overstiger kr 15 000. Vedlikehold av driftsmidler kostnadsføres løpende. Påkostninger eller forbedringer tillegges driftsmidlets kostpris og avskrives i takt med driftsmidlet. Skillet mellom vedlikehold og påkostning/forbedring regnes i forhold til driftsmidlets stand ved kjøp av driftsmidlet. Utgifter til leie av driftsmidler kostnadsføres. Forskuddsbetalinger balanseføres som forskuddsbetalt kostnad, og fordeles over leieperioden.

Varer

Varer er vurdert til det laveste av anskaffelseskost og netto salgsverdi.

Anleggskontrakter

Arbeid under utførelse knyttet til fastpriskontrakter med lang tilvirkningstid vurderes etter løpende avregnings metode. Fullførelsesgraden beregnes som påløpte kostnader i prosent av forventet totalkostnad. Totalkostnaden revurderes løpende. For prosjekter som antas å gi tap, kostnadsføres hele det beregnede tapet umiddelbart.

Pensjoner

Forpliktelser knyttet til pensjoner over drift (direkte pensjoner) balanseføres.

Pensjonsforpliktelser knyttet til AFP-ordning for selskapets ansatte balanseføres ikke før den ansatte tar ut pensjon. Forpliktelser eller pensjonsmidler knyttet til kollektiv forsikret pensjonsordning balanseføres ikke.

Fordringer

Kundefordringer og andre fordringer oppføres til pålydende etter fradrag for avsetning til forventet tap. Avsetning til tap gjøres på grunnlag av en individuell vurdering av de enkelte fordringene.



Note 1 Varer

	2022	2021
Innkjøpte ferdigvarer	2 260 000	2 025 000
Sum	2 260 000	2 025 000

Varelageret er vurdert til laveste verdi av anskaffelsekost og virkelig verdi.

Note 2 Lønnskostnader, antall ansatte, godtgjørelser, lån til ansatte mm.

Lønnskostnader	2022	2021
Lønninger inkl. feriepenger	13 956 822	13 208 069
Arbeidsgiveravgift	1 607 670	1 451 083
Pensjonskostnader	579 276	440 675
Andre ytelser	821 413	373 521
Sum	16 965 180	15 473 347

Sysselsatte årsverk	23	20
---------------------	----	----

Ytelser til ledende personer	Daglig leder	Styret
Lønn/styrehonorar	1 250 887	102 000
Sum	1 250 887	102 000

Selskapets pensjonsordninger tilfredsstiller kravene i lov om obligatorisk tjenestepensjon.

Det er ikke gitt lån/sikkerhetsstillelse til daglig leder, styrets leder eller andre nærstående parter.

Kostnadsført godtgjørelse til revisor	2022	2021
Lovpålagt revisjon	76 390	71 084
Skatterådgivning (inkl. teknisk bistand med ligningspapirer)	20 250	20 000
Annen bistand	6 500	0
Sum	103 140	91 084

Note 3 Varige driftsmidler og immaterielle eiendeler

	Biler/ Driftsløsøre	Totalt
Anskaffelseskost 01.01.2022	1 649 129	1 649 129
Tilgang	420 530	420 530
Avgang	0	0
Anskaffelseskost 31.12.2022	2 069 659	2 069 659
Akkumulerte avskrivninger	1 518 379	1 518 379
Bokført verdi 31.12.2022	551 280	758 740

Årets avskrivninger	226 328	226 328
---------------------	---------	---------

Forventet økonomisk levetid	3 - 10 år
Avskrivningsplan	Lineær
Avskrivningsplanen er ikke endret0.	



Note 4. Kundefordringer

Kundefordringer er vurdert til pålydene etter at det er foretatt en avsetning på kr 250.000.- for fremtidige tap på kundefordringer.

Note 5 Skatt

Skatteeffekten av midlertidige forskjeller og underskudd til frømføring som har gitt opphav til utsatt skatt og utsatte skattefordeler, spesifisert på typer av midlertidige forskjeller:

	2022	2021	Endring
Varige driftsmidler	-14 656	41 202	55 859
Varebeholdning	-118 300	-107 000	11 300
Fordringer	-225 587	-202 335	23 253
Sum	-358 544	-268 132	90 412
Inngår ikke i beregningen av utsatt skatt	358 544	268 132	-90 412
Utsatt skattefordel (22 %)	0	0	0

I samsvar med GRS for små foretak kan utsatt skattefordel unnlates balanseført. Derfor er ikke utsatt skattefordel balanseført.

Årets skattekostnad	2022	2021
Skattepliktig inntekt:		
Ordinært resultat før skatt	4 873 834	4 634 335
Permanente forskjeller	-6 914	-11 016
Endring i midlertidige forskjeller	90 412	-55 450
Skattepliktig inntekt	4 957 331	4 567 869
Resultatført skatt på ordinært resultat:		
Betalbar skatt	1 090 613	1 004 931
Endring i utsatt skattefordel	0	0
Skattekostnad ordinært resultat	1 090 613	1 004 931
Betalbar skatt i balansen:		
Betalbar skatt på årets resultat	1 090 613	1 004 931
Sum betalbar skatt i balansen	1 090 613	1 004 931

Note 6 Egenkapital

	Aksjekapital	Overkurs	Annen egenkapital	Sum egenkapital
Egenkapital 01.01.2022	133 300	1 204 564	11 477 778	12 815 642
Årets resultat	0	0	3 783 221	3 783 221
Avsatt utbytte	0	0	-2 400 000	-2 400 000
Egenkapital 31.12.2022	133 300	1 204 564	12 860 999	14 198 863



Note 7 Fordringer, gjeld og pantesikkerhet m.m

Langsiktig gjeld er i balansen bokført til kr 205.692.-, lånet er sikret i pantheftelse på tre varebiler som har en bokført verdi på kr 179.123.-

All gjeld forfaller innen 5 år.

Selskapet har en garantiramme på tilsammen kr 1.000.000.-. Selskapet har brukt kr 104.475.- av rammen.

Driftstilbehør, Varelageret og kundefordringer er heftet med pant inntil kr 3 mill på hver til selskapets bankforbindelse.

Note 8 Andre langsiktige aksjer og andeler

Aksjene er bokført til kostpris.
Det er ingen kjent markedsverdi for investeringen.

Note 9. Anleggskontakter

Balansførte verdier vedrørende prosjekter/ordre

	2022	2021
Opptjent ikke fakturert inntekt	151 023	0
Inkludert i annen kortsiktig gjeld		
Forskudd kunder	10 000	10 000

Note 10 Bundne midler

	2022	2021
Herav bundne bankinnskudd for de ansattes skattetrekksmidler	351 523	264 635

Note 11 Aksjekapital og aksjonærinformasjon

Aksjekapitalen på kr. 133 300 består av 1 333 aksjer à kr. 100.
Overkursfondet er på 1.204.564.-

Oversikt over aksjonærene 31.12.2022

Navn	Verv	Antall aksjer	Eierandel
Thomas H. G. Holding AS		333	25%
Jonhaugen Invest AS		333	25%
Thomas Ødegård	styreleder	333	25%
Grytting Holding AS		334	25%
Totalt		1 334	100%

Jonhaugen Invest AS er holdingselskapet til daglig leder Erland Haugen.
Thomas H. G. Holding AS er holdingselskapet til nestleder i styret Thomas Haugen - Grindheim.
Grytting Holding AS er holdingselskapet til styremedlem Tore Anders Solbraa Grytting.