



ÅRSREGNSKAPET FOR REGNSKAPSÅRET 2021 - GENERELL INFORMASJON

Enheten

Organisasjonsnummer: 912 557 642
Organisasjonsform: Aksjeselskap
Foretaksnavn: KJEMPERUD AS
Forretningsadresse: Løkkebergveien 16
3014 DRAMMEN

Regnskapsår

Årsregnskapets periode: 01.01.2021 - 31.12.2021

Konsern

Morselskap i konsern: Nei

Regnskapsregler

Regler for små foretak benyttet: Ja
Benyttet ved utarbeidelsen av årsregnskapet til selskapet: Regnskapslovens alminnelige regler

Årsregnskapet fastsatt av kompetent organ

Bekreftet av representant for selskapet: Alfred Ingar Kjemperud
Dato for fastsettelse av årsregnskapet: 11.05.2022

Grunnlag for avgivelse

År 2021: Årsregnskapet er elektronisk innlevert
År 2020: Tall er hentet fra elektronisk innlevert årsregnskap fra 2021

Det er ikke krav til at årsregnskapet m.v. som sendes til Regnskapsregisteret er undertegnet. Kontrollen på at dette er utført ligger hos revisor/enhetens øverste organ. Sikkerheten ivaretas ved at innsender har rolle/rettighet for innsending av årsregnskapet via Altinn, og ved at det bekreftes at årsregnskapet er fastsatt av kompetent organ.

Brønnøysundregistrene, 05.06.2023



Resultatregnskap

Beløp i: NOK	Note	2021	2020
RESULTATREGNSKAP			
Inntekter			
Salgsinntekt		229 000	75 000
Sum inntekter		229 000	75 000
Kostnader			
Lønnskostnad	1		
Annen driftskostnad		22 429	17 117
Sum kostnader		22 429	17 117
Driftsresultat		206 571	57 883
Finansinntekter og finanskostnader			
Annen renteinntekt			1
Sum finansinntekter			1
Nedskrivning av andre finansielle anleggsmidler	3	1 777 183	-1 777 183
Annen rentekostnad		59 569	66 487
Sum finanskostnader		1 836 752	-1 710 696
Netto finans		-1 836 752	1 710 697
Ordinært resultat før skattekostnad		-1 630 181	1 768 580
Skattekostnad på ordinært resultat	2	23 909	-1 893
Ordinært resultat etter skattekostnad		-1 654 090	1 770 473
Årsresultat	5	-1 654 090	1 770 473
Årsresultat etter minoritetsinteresser		-1 654 090	1 770 473
Totalresultat		-1 654 090	1 770 473
Overføringer og disponeringer			
Avsatt til annen egenkapital			1 770 473
Overført fra annen egenkapital		-1 654 090	
Sum overføringer og disponeringer		-1 654 090	1 770 473



Resultatregnskap

Beløp i: NOK	Note	2021	2020
---------------------	-------------	-------------	-------------



Balanse

Beløp i: NOK	Note	2021	2020
BALANSE - EIENDELER			
Anleggsmidler			
Immaterielle eiendeler			
Utsatt skattefordel	2		
Finansielle anleggsmidler			
Investeringer i aksjer og andeler	3	2 374 625	4 877 148
Sum finansielle anleggsmidler		2 374 625	4 877 148
Sum anleggsmidler		2 374 625	4 877 148
Omløpsmidler			
Varer			
Fordringer			
Andre kortsiktige fordringer	2	224	2 433
Sum fordringer		224	2 433
Investeringer			
Aksjer og andeler i foretak i samme konsern	3		
Markedsbaserte aksjer	3		
Markedsbaserte obligasjoner	3		
Andre markedsbaserte finansielle instrumenter	3		
Bankinnskudd, kontanter og lignende			
Bankinnskudd, kontanter o.l.		259 239	64 971
Sum bankinnskudd, kontanter og lignende		259 239	64 971
Sum omløpsmidler		259 463	67 403
SUM EIENDELER		2 634 088	4 944 551

BALANSE - EGENKAPITAL OG GJELD

Egenkapital



Balanse

Beløp i: NOK	Note	2021	2020
Innskutt egenkapital			
Aksjekapital	4	31 029	31 029
Beholdning av egne aksjer	4		
Overkurs		1 027 971	1 027 971
Sum innskutt egenkapital		1 059 000	1 059 000
Opptjent egenkapital			
Annen egenkapital		328 252	1 982 342
Udisponert resultat			
Sum opptjent egenkapital		328 252	1 982 342
Sum egenkapital	5	1 387 252	3 041 342
Gjeld			
Langsiktig gjeld			
Utsatt skatt	2		
Annen langsiktig gjeld			
Konvertible lån		1 221 807	1 887 578
Sum annen langsiktig gjeld		1 221 807	1 887 578
Sum langsiktig gjeld		1 221 807	1 887 578
Kortsiktig gjeld			
Leverandørgjeld		1 120	491
Betalbar skatt	2	23 909	
Annen kortsiktig gjeld			15 141
Sum kortsiktig gjeld		25 029	15 632
Sum gjeld		1 246 836	1 903 209
SUM EGENKAPITAL OG GJELD		2 634 088	4 944 551



Brønnøysundregistrene

ÅRSREGNSKAP FOR REGNSKAPSÅRET 2021 - GENERELL INFORMASJON

Journalnummer: 2022 408189

Enheten

Organisasjonsnummer: 912 557 642
Organisasjonsform: Aksjeselskap
Foretaksnavn: KJEMPERUD AS
Forretningsadresse: Løkkebergveien 16
3014 DRAMMEN

Regnskapsår

Årsregnskapets periode: 01.01.2021 - 31.12.2021

Konsern

Morselskap i konsern: Nei

Regnskapsregler

Regler for små foretak benyttet: Ja
Benyttet ved utarbeidelsen av
årsregnskapet til selskapet: Regnskapslovens alminnelige regler

Årsregnskapet fastsatt av kompetent organ

Bekreftet av representant for selskapet: Alfred Ingar Kjemperud
Dato for fastsettelse av årsregnskapet: 11.05.2022

Revisjon

Selskapet har besluttet at årsregnskapet
ikke skal revideres: Ja
Årsregnskapet er utarbeidet av ekstern
autorisert regnskapsfører: Ja
Ekstern autorisert regnskapsfører har i
løpet av regnskapsåret bistått ved den
løpende regnskapsføringen eller utført
andre tjenester for selskapet enn å
utarbeide årsregnskapet: Ja

Grunnlag for avgivelse

År 2021: Årsregnskap er elektronisk innlevert.
År 2020: Tall er hentet fra elektronisk innlevert årsregnskap fra 2021.

Det er ikke krav til at årsregnskapet m.v. som sendes til Regnskapsregisteret er undertegnet. Kontrollen på at dette er utført ligger hos revisor/enhetens øverste organ. Sikkerheten ivaretas ved at innsender har rolle/rettighet for innsending av årsregnskapet via Altinn, og ved at det bekreftes at årsregnskapet er fastsatt av kompetent organ.

Brønnøysundregistrene, 02.06.2022

Brønnøysundregistrene
Postadresse: Postboks 900, 8910 Brønnøysund
Telefon: 75 00 75 00
E-post: firmapost@brreg.no Internett: www.brreg.no
Organisasjonsnummer: 974 760 673



Organisasjonsnr: 912 557 642
KJEMPERUD AS

RESULTATREGNSKAP

Beløp i: NOK	Note	2021	2020
RESULTATREGNSKAP			
Inntekter			
Salgsinntekt		229 000	75 000
Sum inntekter		229 000	75 000
Kostnader			
Lønnskostnad	1		
Annen driftskostnad		22 429	17 117
Sum kostnader		22 429	17 117
Driftsresultat		206 571	57 883
Finansinntekter og finanskostnader			
Annen renteinntekt			1
Sum finansinntekter			1
Nedskrivning av andre finansielle anleggsmidler	3	1 777 183	-1 777 183
Annen rentekostnad		59 569	66 487
Sum finanskostnader		1 836 752	-1 710 696
Netto finans		-1 836 752	1 710 697
Ordinært resultat før skattekostnad			
Skattekostnad på ordinært resultat	2	23 909	-1 893
Ordinært resultat etter skattekostnad		-1 654 090	1 770 473
Årsresultat	5	-1 654 090	1 770 473
Årsresultat etter minoritetsinteresser		-1 654 090	1 770 473
Totalresultat		-1 654 090	1 770 473
Overføringer og disponeringer			
Avsatt til annen egenkapital			1 770 473
Overført fra annen egenkapital		-1 654 090	
Sum overføringer og disponeringer		-1 654 090	1 770 473



Organisasjonsnr: 912 557 642
KJEMPERUD AS

BALANSE

Beløp i: NOK **Note** **2021** **2020**

BALANSE - EIENDELER

Anleggsmidler

Immaterielle eiendeler

Utsatt skattefordel 2

Finansielle anleggsmidler

Investeringer i aksjer og andeler 3

2 374 625

4 877 148

Sum finansielle anleggsmidler

2 374 625

4 877 148

Sum anleggsmidler

2 374 625

4 877 148

Omløpsmidler

Varer

Fordringer

Andre kortsiktige fordringer 2

224

2 433

Sum fordringer

224

2 433

Investeringer

Aksjer og andeler i

foretak i samme konsern 3

Markedsbaserte aksjer 3

Markedsbaserte obligasjoner 3

Andre markedsbaserte

finansielle instrumenter 3

Bankinnskudd, kontanter og lignende

Bankinnskudd, kontanter o. l.

259 239

64 971

Sum bankinnskudd,

kontanter og lignende

259 239

64 971

Sum omløpsmidler

259 463

67 403

SUM EIENDELER

2 634 088

4 944 551

BALANSE - EGENKAPITAL OG GJELD

Egenkapital

Innskutt egenkapital

Aksjekapital 4

31 029

31 029

Beholdning av egne aksjer 4

Overkurs

1 027 971

1 027 971



Sum innskutt egenkapital		1 059 000	1 059 000
Opptjent egenkapital			
Annen egenkapital		328 252	1 982 342
Udisponert resultat			
Sum opptjent egenkapital		328 252	1 982 342
Sum egenkapital	5	1 387 252	3 041 342
Gjeld			
Langsiktig gjeld			
Utsatt skatt	2		
Annen langsiktig gjeld			
Konvertible lån		1 221 807	1 887 578
Sum annen langsiktig gjeld		1 221 807	1 887 578
Sum langsiktig gjeld		1 221 807	1 887 578
Kortsiktig gjeld			
Leverandørgjeld		1 120	491
Betalbar skatt	2	23 909	
Annen kortsiktig gjeld			15 141
Sum kortsiktig gjeld		25 029	15 632
Sum gjeld		1 246 836	1 903 209
SUM EGENKAPITAL OG GJELD		2 634 088	4 944 551



Organisasjonsnr: 912 557 642
KJEMPERUD AS

NOTEOPPLYSNINGER - SELSKAP - alle poster oppgitt i hele tall

Note

Antall aksjer og aksjeeiere

Note

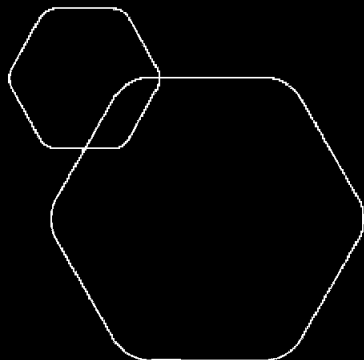
Antall årsverk i regnskapsåret

Virksomheten har hatt følgende antall årsverk:
0.00

Omløpsmidler Startdato Sluttdato Endring

Skattemessig fremf.undersk. Startdato Sluttdato Endring

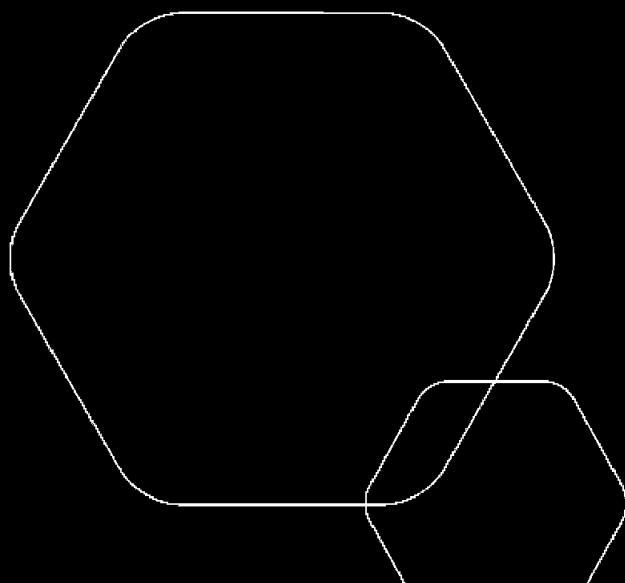
Kortsiktig gjeld Startdato Sluttdato Endring



Årsregnskap 2021

Kjemperud AS

Resultatregnskap
Balanse
Noter til regnskapet



Org.nr.: 912 557 642



RESULTATREGNSKAP

KJEMPERUD AS

DRIFTSINNEKTER OG DRIFTSKOSTNADER	Note	2021	2020
Salgsinntekt		229 000	75 000
Sum driftsinntekter		229 000	75 000
Annen driftskostnad		22 429	17 117
Sum driftskostnader		22 429	17 117
Driftsresultat		206 571	57 883
FINANSINNEKTER OG FINANSKOSTNADER			
Annen renteinntekt		0	1
Nedskrivning av andre finansielle anleggsmidler	3	1 777 183	-1 777 183
Annen rentekostnad		59 569	66 487
Resultat av finansposter		-1 836 752	1 710 697
Ordinært resultat før skattekostnad		-1 630 181	1 768 580
Skattekostnad på ordinært resultat	2	23 909	-1 893
Ordinært resultat		-1 654 090	1 770 473
Årsresultat	5	-1 654 090	1 770 473
OVERFØRINGER			
Avsatt til annen egenkapital		0	1 770 473
Overført fra annen egenkapital		1 654 090	0
Sum overføringer		-1 654 090	1 770 473



BALANSE

KJEMPERUD AS

EIENDELER	Note	2021	2020
ANLEGGSMIDLER			
FINANSIELLE ANLEGGSMIDLER			
Investeringer i aksjer og andeler	3	2 374 625	4 877 148
Sum finansielle anleggsmidler		2 374 625	4 877 148
Sum anleggsmidler		2 374 625	4 877 148
OMLØPSMIDLER			
FORDRINGER			
Andre kortsiktige fordringer	2	224	2 433
Sum fordringer		224	2 433
Bankinnskudd, kontanter o.l.		259 239	64 971
Sum omløpsmidler		259 463	67 403
Sum eiendeler		2 634 088	4 944 551




BALANSE

KJEMPERUD AS

EGENKAPITAL OG GJELD	Note	2021	2020
EGENKAPITAL			
INNSKUTT EGENKAPITAL			
Aksjekapital	4	31 029	31 029
Overkurs		1 027 971	1 027 971
Sum innskutt egenkapital		1 059 000	1 059 000
OPPTJENT EGENKAPITAL			
Annen egenkapital		328 252	1 982 342
Sum opptjent egenkapital		328 252	1 982 342
Sum egenkapital	5	1 387 252	3 041 342
GJELD			
ANNEN LANGSIKTIG GJELD			
Konvertible lån		1 221 807	1 887 578
Sum annen langsiktig gjeld		1 221 807	1 887 578
KORTSIKTIG GJELD			
Leverandørgjeld		1 120	491
Betalbar skatt	2	23 909	0
Annen kortsiktig gjeld		0	15 141
Sum kortsiktig gjeld		25 029	15 632
Sum gjeld		1 246 836	1 903 209
Sum egenkapital og gjeld		2 634 088	4 944 551

Drammen, 11/5-22
Styret i Kjemperud AS


Alfred Ingar Kjemperud
styreleder/daglig leder



NOTER

Regnskapsprinsipper

Årsregnskapet er satt opp i samsvar med regnskapsloven og NRS 8 - God regnskapsskikk for små foretak. Regnskapet er avlagt under forutsetning av fortsatt drift.

DRIFTSINNTEKTER

Inntektsføring ved salg av varer skjer på leveringstidspunktet. Tjenester inntektsføres etter hvert som de leveres.

SKATT

Skattekostnaden i resultatregnskapet omfatter både periodens betalbare skatt og endring i utsatt skatt. Utsatt skatt er beregnet med 22 % på grunnlag av de midlertidige forskjeller som eksisterer mellom regnskapsmessige og skattemessige verdier, samt ligningsmessig underskudd til fremføring ved utgangen av regnskapsåret. Skatteøkende og skattereduserende midlertidige forskjeller som reverserer eller kan reverseres i samme periode er utlignet og nettoført.

KLASSIFISERING OG VURDERING AV ANLEGGSMIDLER

Anleggsmidler omfatter eiendeler bestemt til varig eie og bruk. Anleggsmidler er vurdert til anskaffelseskost. Varige driftsmidler balanseføres og avskrives over driftsmidlets økonomiske levetid. Anleggsmidler nedskrives til virkelig verdi ved verdifall som forventes å ikke være forbigående. Nedskrivningen reverseres når grunnlaget for nedskrivningen ikke lenger er til stede.

KLASSIFISERING OG VURDERING AV OMLØPSMIDLER

Omløpsmidler og kortsiktig gjeld omfatter normalt poster som forfaller til betaling innen ett år etter balansedagen, samt poster som knytter seg til varekretsløpet. Omløpsmidler vurderes til laveste verdi av anskaffelseskost og virkelig verdi.

FORDRINGER

Kundefordringer og andre fordringer oppføres til pålydende etter fradrag for avsetning til forventet tap. Avsetning til tap gjøres på grunnlag av en individuell vurdering av de enkelte fordringene.



Note 1 Lønnskostnader

Kjemperud AS har ikke hatt lønns- eller personalkostnader i 2021 og det foreligger heller ingen slike forpliktelser.

Note 2 Skatt

Årets skattekostnad	2021	2020
Resultatført skatt på ordinært resultat:		
Betalbar skatt	23 909	-1 893
Endring i utsatt skattefordel	0	0
Skattekostnad ordinært resultat	23 909	-1 893
Skattepliktig inntekt:		
Ordinært resultat før skatt	-1 630 181	1 768 580
Permanente forskjeller	1 777 183	-1 777 183
Anvendelse av fremførbart underskudd	-38 323	0
Skattepliktig inntekt	108 679	-8 603
Betalbar skatt i balansen:		
Betalbar skatt på årets resultat	23 909	0
Skatt på tilbakeført underskudd	0	-1 893
Sum betalbar skatt i balansen	23 909	-1 893

Negativ betalbar skatt gjelder adgangen til å tilbakeføre underskudd for 2020 mot skattepliktig overskudd i 2018 og 2019

Skatteeffekten av midlertidige forskjeller som har gitt opphav til utsatt skatt og utsatte skattefordeler, spesifisert på typer av midlertidige forskjeller

	2021	2020	Endring
Akkumulert fremførbart underskudd	0	-38 323	-38 323
Inngår ikke i beregningen av utsatt skatt	0	38 323	38 323
Utsatt skattefordel (22 %)	0	0	0

I henhold til God regnskapsskikk for små foretak balanseføres ikke utsatt skattefordel.



Note 3 Aksjer

<u>Anleggsmidler</u>	<u>Anskaffelses kost</u>	<u>Balanseført verdi</u>
EAPS AS	1 651 375	0
Petrica AS	2 374 625	2 374 625
TRG Energy AS	4 822 000	0
Sum	8 848 000	2 374 625

Aksjeverdien i EAPS AS og TRG Energy AS er nedskrevet til 0 da verdifallet ikke forventes å være forbigående.

Note 4 Aksjekapital og aksjonærer

<u>Aksjekapital pr. 31.12.</u>	<u>Antall</u>	<u>Pålydende</u>	<u>Bokført</u>
Ordinære aksjer	31 029	1,00	31 029

<u>Aksjonærer pr. 31.12.</u>	<u>Rolle</u>	<u>Antall aksjer</u>	<u>Eierandel</u>	<u>Stemmeandel</u>
Alfred Ingar Kjemperud	Styreleder / daglig leder	31 029	100,0	100,0

Note 5 Egenkapital

	<u>Aksjekapital</u>	<u>Overkurs</u>	<u>Annen egenkapital</u>	<u>Sum egenkapital</u>
Pr. 31.12.2020	31 029	1 027 971	1 982 342	3 041 342
Årets resultat			-1 654 090	-1 654 090
Pr 31.12.2021	31 029	1 027 971	328 252	1 387 252