



ÅRSREGNSKAPET FOR REGNSKAPSÅRET 2020 - GENERELL INFORMASJON

Enheten

Organisasjonsnummer: 989 628 399
Organisasjonsform: Aksjeselskap
Foretaksnavn: GALLERI NORENDAL AS
Forretningsadresse: Framneslii 35
5713 VOSSESTRAND

Regnskapsår

Årsregnskapets periode: 01.01.2020 - 31.12.2020

Konsern

Morselskap i konsern: Nei

Regnskapsregler

Regler for små foretak benyttet: Ja
Benyttet ved utarbeidelsen av årsregnskapet til selskapet: Regnskapslovens alminnelige regler

Årsregnskapet fastsatt av kompetent organ

Bekreftet av representant for selskapet: Arvid Norendal
Dato for fastsettelse av årsregnskapet: 16.03.2021

Grunnlag for avgivelse

År 2020: Årsregnskapet er elektronisk innlevert
År 2019: Tall er hentet fra elektronisk innlevert årsregnskap fra 2020

Det er ikke krav til at årsregnskapet m.v. som sendes til Regnskapsregisteret er undertegnet. Kontrollen på at dette er utført ligger hos revisor/enhetens øverste organ. Sikkerheten ivaretas ved at innsender har rolle/rettighet for innsending av årsregnskapet via Altinn, og ved at det bekreftes at årsregnskapet er fastsatt av kompetent organ.

Brønnøysundregistrene, 26.04.2022



Resultatregnskap

Beløp i: NOK	Note	2020	2019
RESULTATREKNESKAP			
Inntekter			
Salgsinntekt		92 998	791 812
Sum inntekter		92 998	791 812
Kostnader			
Varekostnad		98 621	67 066
Lønnskostnad	5	14 266	73 390
Avskrivning på varige driftsmidler og immaterielle eiendler		36 586	32 998
Annen driftskostnad		232 012	306 780
Sum kostnader		381 485	480 233
Driftsresultat		-288 486	311 578
Finansinntekter og finanskostnader			
Anna renteinntekt		33	287
Sum finansinntekter		33	287
Netto finans		-33	-287
Ordinært resultat før skattekostnad		-288 453	311 865
Skattekostnad på ordinært resultat	6	-65 310	68 601
Ordinært resultat etter skattekostnad		-223 143	243 264
Årsresultat		-223 143	243 264
Årsresultat etter minoritetsinteresser		-223 143	243 264
Overføringer og disponeringar			
Overført annen egenkapital		-223 143	243 264
Sum overføringer og disponeringar		-223 143	243 264



Balanse

Beløp i: NOK	Note	2020	2019
BALANSE - EIGEDELAR			
Anleggsmiddel			
Immaterielle egedelar			
Utsett skattefordel	6	64 410	
Sum immaterielle egedelar		64 410	
Varige driftsmiddel			
Tomter, bygninger og annen fast eiendom	3	111 980	115 180
Maskiner og anlegg	3	29 836	50 392
Driftsløsøre, inventar, verktøy, kontormaskiner og lignende	3	21 386	34 216
Sum varige driftsmiddel		163 202	199 788
Sum anleggsmiddel		227 612	199 788
Omløpsmiddel			
Varer			
Varer		185 299	265 299
Sum varer		185 299	265 299
Krav			
Kundefordringer			1 500
Andre fordringer		5 539	12 395
Sum krav		5 539	13 895
Bankinnskot, kontantar og liknande			
Bankinnskudd, kontanter og lignende	2	327 249	518 318
Sum bankinnskot, kontantar og liknande		327 249	518 318
Sum omløpsmiddel		518 087	797 512
SUM EIGEDELAR		745 699	997 300

BALANSE - EIGENKAPITAL OG GJELD

Eigenkapital



Balanse

Beløp i: NOK	Note	2020	2019
Innskoten egenkapital			
Aksjekapital	4	100 000	100 000
Sum innskoten egenkapital		100 000	100 000
Opptent egenkapital			
Annen egenkapital		547 315	770 458
Sum opptent egenkapital		547 315	770 458
Sum egenkapital	7	647 315	870 458
Gjeld			
Langsiktig gjeld			
Utsett skatt			900
Sum avsetjinger for plikter			900
Anna langsiktig gjeld			
Sum langsiktig gjeld		0	900
Kortsiktig gjeld			
Leverandørgjeld		13 407	8 614
Betalbar skatt			66 892
Skyldige offentlige avgifter		619	11 226
Annen kortsiktig gjeld		84 358	39 210
Sum kortsiktig gjeld		98 383	125 941
Sum gjeld		98 383	126 841
SUM EIGENKAPITAL OG GJELD		745 699	997 300



Brønnøysundregistrene

ÅRSREGNSKAP FOR REGNSKAPSÅRET 2020 - GENERELL INFORMASJON

Journalnummer: 2021 160020

Enheten

Organisasjonsnummer: 989 628 399
Organisasjonsform: Aksjeselskap
Foretaksnavn: GALLERI NORENDAL AS
Forretningsadresse: Framneslii 35
5713 VOSSESTRAND

Regnskapsår

Årsregnskapets periode: 01.01.2020 - 31.12.2020

Konsern

Morselskap i konsern: Nei

Regnskapsregler

Regler for små foretak benyttet: Ja
Benyttet ved utarbeidelsen av
årsregnskapet til selskapet: Regnskapslovens alminnelige regler

Årsregnskapet fastsatt av kompetent organ

Bekreftet av representant for selskapet: Arvid Norendal
Dato for fastsettelse av årsregnskapet: 16.03.2021

Revisjon

Selskapet har besluttet at årsregnskapet
ikke skal revideres: Ja
Årsregnskapet er utarbeidet av ekstern
autorisert regnskapsfører: Ja
Ekstern autorisert regnskapsfører har i
løpet av regnskapsåret bistått ved den
løpende regnskapsføringen eller utført
andre tjenester for selskapet enn å
utarbeide årsregnskapet: Ja

Grunnlag for avgivelse

År 2020: Årsregnskap er elektronisk innlevert.
År 2019: Tall er hentet fra elektronisk innlevert årsregnskap fra 2020.

Det er ikke krav til at årsregnskapet m.v. som sendes til Regnskapsregisteret er undertegnet. Kontrollen på at dette er utført ligger hos revisor/enhetens øverste organ. Sikkerheten ivaretas ved at innsender har rolle/rettighet for innsending av årsregnskapet via Altinn, og ved at det bekreftes at årsregnskapet er fastsatt av kompetent organ.

Brønnøysundregistrene, 22.03.2021

Brønnøysundregistrene

Postadresse: Postboks 900, 8910 Brønnøysund
Telefoner: Opplysningstelefonen 75 00 75 00 Administrasjonen 75 00 75 09 Telefaks 75 00 75 05
E-post: fimapost@brreg.no Internett: www.brreg.no
Organisasjonsnummer: 974 760 673



Organisasjonnr: 989 628 399
GALLERI NORENDAL AS

RESULTATREGNSKAP

Beløp i: NOK	Note	2020	2019
RESULTATREKNESKAP			
Inntekter			
Salgsinntekt		92 998	791 812
Sum inntekter		92 998	791 812
Kostnader			
Varekostnad		98 621	67 066
Lønnskostnad	5	14 266	73 390
Avskrivning på varige driftsmidler og immaterielle eiendler		36 586	32 998
Annen driftskostnad		232 012	306 780
Sum kostnader		381 485	480 233
Driftsresultat		-288 486	311 578
Finansinntekter og finanskostnader			
Anna renteinntekt		33	287
Sum finansinntekter		33	287
Netto finans		-33	-287
Ordinært resultat før skattekostnad		-288 453	311 865
Skattekostnad på ordinært resultat	6	-65 310	68 601
Ordinært resultat etter skattekostnad		-223 143	243 264
Årsresultat		-223 143	243 264
Årsresultat etter minoritetsinteresser		-223 143	243 264
Overføringer og disponeringar			
Overført annen egenkapital		-223 143	243 264
Sum overføringer og disponeringar		-223 143	243 264



Organisasjonsnr: 989 628 399
GALLERI NORENDAL AS

BALANSE

Beløp i: NOK	Note	2020	2019
BALANSE - EIGEDELAR			
Anleggsmiddel			
Innmaterielle egedelar			
Utsett skattefordel	6	64 410	
Sum immaterielle egedelar		64 410	
Varige driftsmiddel			
Tomter, bygninger og annen fast eiendom	3	111 980	115 180
Maskiner og anlegg	3	29 836	50 392
Driftsløsøre, inventar, verktøy, kontormaskiner og lignende	3	21 386	34 216
Sum varige driftsmiddel		163 202	199 788
Sum anleggsmiddel		227 612	199 788
Omløpemiddel			
Varer			
Varer		185 299	265 299
Sum varer		185 299	265 299
Krav			
Kundefordringer			1 500
Andre fordringer		5 539	12 395
Sum krav		5 539	13 895
Bankinnskott, kontantar og liknande			
Bankinnskudd, kontanter og lignende	2	327 249	518 318
Sum bankinnskott, kontantar og liknande		327 249	518 318
Sum omløpemiddel		518 087	797 512
SUM EIGEDELAR		745 699	997 300
BALANSE - EIGENKAPITAL OG GJELD			
Eigenkapital			
Innskoten eigenkapital			
Aksjekapital	4	100 000	100 000
Sum innskoten eigenkapital		100 000	100 000
Opptent eigenkapital			
Annen egenkapital		547 315	770 458



Sum opptent egenkapital		547 315	770 458
Sum egenkapital	7	647 315	870 458
Gjeld			
Langsiktig gjeld			
Utsett skatt			900
Sum avsetjingar for plikter			900
Anna langsiktig gjeld			
Sum langsiktig gjeld		0	900
Kortsiktig gjeld			
Leverandørgjeld		13 407	8 614
Betalbar skatt			66 892
Skyldige offentlige avgifter		619	11 226
Annen kortsiktig gjeld		84 358	39 210
Sum kortsiktig gjeld		98 383	125 941
Sum gjeld		98 383	126 841
SUM EIGENKAPITAL OG GJELD		745 699	997 300



Organisasjonnr: 989 628 399
GALLERI NORENDAL AS

NOTEOPPLYSNINGER - SELSKAP - alle poster oppgitt i hele tall

Note

Rekneskapsprinsipp

Note

Tal på aksjar og aksjeeigarar

<u>Aksjeklasse</u>	<u>Ant. aksjar</u>	<u>Pålydande</u>	<u>Bokført verdi</u>
Ordinære aksjer	100.00	1000.00	100000.00

<u>Aksjeeigare - fritekst</u>	<u>Antall</u>	<u>Eigarpart</u>	<u>Aksjeklasse</u>
Arvid Joseph Norendal	100.00	100.00%	Ordinære aksjer

<u>Sum</u>	<u>Sum antall</u>	<u>Sum eigarpart</u>
	100.00	100.00%

Ytingar til dagleg leiar

<u>Ytingar</u>	<u>Lønn</u>	<u>Pensj.plikt</u>	<u>Andre godtgj.</u>
			4392.00

Note

Antall årsværk i regnskapsåret

Verkømda har hatt følgjende tal på årsværk:
0.00

Note

Lån og sikkerheitsstilling til leiande personar

Er det gitt lån eller sikkerheitsstilling til leiande personar: Nei



Årsmelding 2020

Galleri Norendal AS

Organisasjonsnr. 989 628 399

Verksemda sin art og kvar den vert drive

Galleri Norendal AS driv produksjon av bilete og anna biletkunst for sal. Produksjonen føregår i selskapet sine lokale på Vossestrand, tilhøyrande Voss Kommune.

Resultatutvikling og finansiell stilling

	2020	2019	2018
Driftsinntekter	92998	791812	764197
Driftsresultat	-288486	311578	222420
Årsresultat	-223143	243264	172687

	31.12.2020	31.12.2019	31.12.2018
Balansesum	745699	997300	934813
Eigenkapital	647315	870458	627194
Eigenkapital %	87%	87%	67%

Det har ikkje kome fram andre forhold etter rekneskapsårets slutt som har betydning for den framlagde årsrekneskapan.

Fortsatt drift

Årsrekneskapan er avlagt under forutsetning om fortsatt drift, og styret bekreftar at forutsetningen er til stades.

Arbeidsmiljø

Styret meiner at arbeidsmiljøet i selskapet er tilfredsstillande, og har ikkje iverksatt spesielle tiltak.



Likestilling

Styret legg vekt på likestilling i selskapet. Styret er sammensatt av ein mann og ei kvinne.

Det ytre miljøet


Selskapet forureinar ikkje det ytre miljøet.

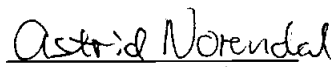
Resultatdisponering

Underskuddet i Galleri Norendal AS på kr -223 143,36 foreslås disponert som følger:

Overført til/fra annen egenkapital	-223 143,36
Sum	-223 143,36

Vossestrand 16.03.2021/31.12.2020
Styret for Galleri Norendal AS


Arvid Joseph Norendal
Styreleder/daglig leder


Astrid Norendal
Styremedlem .



**Resultatregnskap pr 31.12.
Galleri Norendal AS**

	Note	Regnskap 2020	Regnskap 2019
Driftsinntekter			
Salgsinntekt		92 998	791 812
Sum driftsinntekter		92 998	791 812
Driftskostnader			
Varekostnad		98 621	67 066
Lønnskostnad	5	14 266	73 390
Avskrivning på varige driftsmidler og immaterielle eiendler		36 586	32 998
Annen driftskostnad		232 012	306 780
Sum driftskostnader		381 485	480 233
Driftsresultat		-288 486	311 578
Finansposter			
Annen renteinntekt		33	287
Netto finansposter		33	287
Ordinært resultat før skattekostnad		-288 453	311 865
Skattekostnad på ordinært resultat			
Skattekostnad på ordinært resultat	6	-65 310	68 601
Ordinært resultat		-223 143	243 264
Ekstraordinære poster			
Årsresultat		-223 143	243 264
Overføringer og disponeringer			
Overført annen egenkapital		-223 143	243 264
Sum overføringer og disponeringer		-223 143	243 264



**Balanse pr 31.12.
Galleri Norendal AS**


	Note	Regnskap 2020	Regnskap 2019
Anleggsmidler			
Utsatt skattefordel	6	64 410	
Sum immaterielle eiendeler		64 410	
Tomter, bygninger og annen fast eiendom	3	111 980	115 180
Maskiner og anlegg	3	29 836	50 392
Driftsløsøre, inventar, verktøy, kontormaskiner og lignende	3	21 386	34 216
Sum varige driftsmidler		163 202	199 788
Sum anleggsmidler		227 612	199 788
Omløpsmidler			
Varer		185 299	265 299
Sum varer		185 299	265 299
Kundefordringer			1 500
Andre fordringer			12 395
Merverdiavgift til gode		5 539	
Sum fordringer		5 539	13 895
Bankinnskudd, kontanter og lignende	2	327 249	518 318
Sum bankinnskudd, kontanter og lignende		327 249	518 318
Sum omløpsmidler		518 087	797 512
Sum eiendeler		745 699	997 300



**Balanse pr 31.12.
Galleri Norendal AS**

	Note	Regnskap 2020	Regnskap 2019
Egenkapital			
Aksjekapital	4	100 000	100 000
Sum innskutt egenkapital		100 000	100 000
Annen egenkapital		547 315	770 458
Sum opptjent egenkapital		547 315	770 458
Sum egenkapital	7	647 315	870 458
Gjeld			
Utsatt skatt			900
Sum avsetning for forpliktelser			900
Leverandørgjeld		13 407	8 614
Betalbar skatt			66 892
Skyldige offentlige avgifter		619	5 743
Annen kortsiktig gjeld		84 358	39 210
Skyldig merverdiavgift			5 483
Sum kortsiktig gjeld		98 383	125 941
Sum gjeld		98 383	126 841
Sum egenkapital og gjeld		745 699	997 300

Vossestrand 31.12.2020/16.03.2021
Galleri Norendal AS


Arvid Joseph Norendal
Styreleder / daglig leder


Astrid Norendal
Styremedlem



Noter 2020

Galleri Norendal AS Organisasjonsnr. 989 628 339

Note 1 - Regnskapsprinsipper

Årsregnskapet er utarbeidet i samsvar med regnskapslovens alminnelige bestemmelser samt god regnskapsskikk for små foretak.

Salgsinntekter og kostnader

Inntektsføring ved salg av varer og tjenester skjer på leveringstidspunktet. Inntekter er vurdert til virkelig verdi av vederlaget, fratrukket merverdiavgift, returer og rabatter. Kostnadsføring skjer i samme periode som tilhørende inntekt.

Hovedregler for vurdering og klassifisering av eiendeler og gjeld

Varige driftsmidler

Eiendeler bestemt til varig eie eller bruk i virksomheten er klassifisert som anleggsmidler. Driftsmidler er aktivert til anskaffelseskost. Tomter og boligeiendommer avskrives ikke. Driftsmidler med begrenset levetid avskrives planmessig over antatt levetid. Driftsmidler nedskrives til virkelig verdi ved verdifall som ventes å ikke være forbigående.

For egentilvirkede anleggsmidler har selskapet benyttet unntaksregelen for små foretak som gir adgang til å unnlate å ta med faste tilvirkningskostnader ved beregning av anskaffelseskost.

Fordringer

Langsiktige fordringer vurderes til anskaffelseskostnad med mindre virkelig verdi er lavere, og forventet tap ikke ansees å være av forbigående art.

Kundefordringer og andre kortsiktige fordringer vurderes til pålydende etter fradrag for forventet tap. For kundefordringer gjøres det en uspesifisert avsetning for forventet tap. Andre kortsiktige fordringer vurderes individuelt.

Gjeld

Langsiktig og kortsiktig gjeld er vurdert til nominelt beløp på etableringstidspunktet fratrukket avdrag og nedbetaling.

Varelager

Varelager vurderes til laveste verdi av anskaffelseskost og virkelig verdi. Virkelig verdi beregnes som forventet framtidig salgsverdi fratrukket salgskostnader. For egentilvirkede varer har selskapet benyttet unntaksregelen for små foretak, som gir adgang til å unnlate å ta med faste tilvirkningskostnader ved beregning av anskaffelseskost.

Skatt

Skattekostnaden i resultatregnskapet består av betalbar skatt som forfaller i neste regnskapsår samt eventuell endring i utsatt skatt, med mindre annet er opplyst i egen note. Utsatt skatt er beregnet på grunnlag av midlertidige forskjeller og eventuelt framført ligningsmessig underskudd ved slutten av regnskapsåret.

Skatteøkende (positive) og skattereduserende (negative) midlertidige forskjeller som reverserer eller kan reversere i samme periode er utlignet og nettoført.

Utsatt skattefordel er bokført.



Note 2 - Bankinnskudd

Bundne skattetrekksmidler	0
---------------------------	---

Note 3 - Varige driftsmidler

	Tomter, bygninger og annen fast eiendom	Driftsløsøre, inventar, verktøy mv.	Sum
Anskaffelseskostnad 01.01.20	145 505	316 753	462 258
Tilgang kjøpte driftsmidler	0	0	0
Anskaffelseskostnad 31.12.20	145 505	316 753	462 258
Akkumulerte avskrivninger 31.12.20	-33 523	-265 533	-299 056
Balanseført verdi 31.12.20	111 982	51 220	163 202
Årets avskrivninger	3 200	33 386	36 586
Økonomisk levetid	50 år	3-7 år	
Avskrivningssats	0-2%	20%	
Avskrivningsplan	lineær	lineær, saldo	
Endret avskrivningsplan i året	Nei	Nei	

Note 4 - Aksjekapital og aksjonærer

Aksjekapital pr. 31.12.20

Klasse	Antall	Pålydende pr. aksje	Aksjekapital
Ordinære aksjer	100	1 000,00	100 000,00
Sum	100		100 000,00

Navn	Rolle	Aksjeklasse	Antall aksjer	Eierandel	Stemmeandel
Arvid Joseph Norendal	Daglig leder/ Styreleder	Ordinære aksjer	100	100,00	100,00
Sum			100	100,00	100,00



Note 5 - Lønnskostnader mv.

	2020	2019
Lønnskostnader	12 395	63 778
Arbeidsgiveravgift	1 871	9 612
Sum	14 266	73 390

Selskapet har sysselsatt 0 årsverk i regnskapsåret.

Opplysning om obligatorisk tjenstepensjon

Foretaket er ikke pliktig til å ha tjenstepensjonsordning etter lov om obligatorisk tjenstepensjon.

Revisor

	2020	2019
Kostnadsført til revisjon/rekneskap	20 078	18 179
Sum	20 078	18 179

Beløpene er angitt eksklusiv merverdiavgift.



Note 6 - Skatt

Årets skattekostnad består av:	2020	2019
Betalbar skatt	0	66 892
For mye eller for lite avsatt skatt forrige år	0	
Endring i utsatt skatt/utsatt skattefordel	-65 310	1 709
Skattekostnad	-65 310	68 601

Skattegrunnlag	2020	2019
Ordinært resultat før skattekostnad	-288 453	311 866
Ekstraordinært resultat før skattekostnad	0	0
Endring i midlertidige forskjeller	-4 319	-7 768
Permanente forskjeller	0	-44
3 % skattefrie inntekter etter fritaksmetoden	0	0
Anvendelse av fremførbart underskudd	0	0
Årets skattegrunnlag	-292 772	304 054
	2020	2019
Betalbar skatt av årets skattegrunnlag	0	66 892
Balanseført betalbar skatt	0	66 892

Som følge av særbestemmelse for inntektsåret 2020, forventar selskapet å få utbetalt 22% av skattemessig underskot i samband med skattefastsetjing for året 2020.

Note 7 - Egenkapital

	Aksjekapital	Overkurs	Annen innskutt egenkapital	Opptjent egenkapital	Sum egenkapital
Egenkapital 31.12.2019	100 000			770 458	870 458
Egenkapital 01.01.2020	100 000			770 458	870 458
Årsresultat				-223 143	-223 143
Ordinært utbytte					
Egenkapital 31.12.2020	100 000			547 315	647 315



Noter 2020

Galleri Norendal AS Organisasjonsnr. 989 628 339

Note 1 - Regnskapsprinsipper

Årsregnskapet er utarbeidet i samsvar med regnskapslovens alminnelige bestemmelser samt god regnskapsskikk for små foretak.

Salgsinntekter og kostnader

Inntektsføring ved salg av varer og tjenester skjer på leveringstidspunktet. Inntekter er vurdert til virkelig verdi av vederlaget, fratrukket merverdiavgift, returer og rabatter. Kostnadsføring skjer i samme periode som tilhørende inntekt.

Hovedregler for vurdering og klassifisering av eiendeler og gjeld

Varige driftsmidler

Eiendeler bestemt til varig eie eller bruk i virksomheten er klassifisert som anleggsmidler. Driftsmidler er aktivert til anskaffelseskost. Tomter og boligeiendommer avskrives ikke. Driftsmidler med begrenset levetid avskrives planmessig over antatt levetid. Driftsmidler nedskrives til virkelig verdi ved verdifall som ventes å ikke være forbigående.

For egentilvirkede anleggsmidler har selskapet benyttet unntaksregelen for små foretak som gir adgang til å unnlate å ta med faste tilvirkningskostnader ved beregning av anskaffelseskost.

Fordringer

Langsiktige fordringer vurderes til anskaffelseskostnad med mindre virkelig verdi er lavere, og forventet tap ikke ansees å være av forbigående art.

Kundefordringer og andre kortsiktige fordringer vurderes til pålydende etter fradrag for forventet tap. For kundefordringer gjøres det en uspesifisert avsetning for forventet tap. Andre kortsiktige fordringer vurderes individuelt.

Gjeld

Langsiktig og kortsiktig gjeld er vurdert til nominelt beløp på etableringstidspunktet fratrukket avdrag og nedbetaling.

Varelager

Varelager vurderes til laveste verdi av anskaffelseskost og virkelig verdi. Virkelig verdi beregnes som forventet framtidig salgsverdi fratrukket salgskostnader. For egentilvirkede varer har selskapet benyttet unntaksregelen for små foretak, som gir adgang til å unnlate å ta med faste tilvirkningskostnader ved beregning av anskaffelseskost.

Skatt

Skattekostnaden i resultatregnskapet består av betalbar skatt som forfaller i neste regnskapsår samt eventuell endring i utsatt skatt, med mindre annet er opplyst i egen note. Utsatt skatt er beregnet på grunnlag av midlertidige forskjeller og eventuelt framført ligningsmessig underskudd ved slutten av regnskapsåret. Skatteøkende (positive) og skattereduserende (negative) midlertidige forskjeller som reverserer eller kan reversere i samme periode er utlignet og nettoført.

Utsatt skattefordel er bokført.





Note 2 - Bankinnskudd

Bundne skattetrekkmidler	0
--------------------------	---

Note 3 - Varige driftsmidler

	Tomter, bygninger og annen fast eiendom	Driftsløsøre, inventar, verktøy mv.	Sum
Anskaffelseskostnad 01.01.20	145 505	316 753	462 258
Tilgang kjøpte driftsmidler	0	0	0
Anskaffelseskostnad 31.12.20	145 505	316 753	462 258
Akkumulerte avskrivninger 31.12.20	-33 523	-265 533	-299 056
Balanseført verdi 31.12.20	111 982	51 220	163 202
Årets avskrivninger	3 200	33 386	36 586
Økonomisk levetid	50 år	3-7 år	
Avskrivningssats	0-2%	20%	
Avskrivningsplan	lineær	lineær, saldo	
Endret avskrivningsplan i året	Nei	Nei	

Note 4 - Aksjekapital og aksjonærer

Aksjekapital pr. 31.12.20

Klasse	Antall	Pålydende pr. aksje	Aksjekapital
Ordinære aksjer	100	1 000,00	100 000,00
Sum	100		100 000,00

Navn	Rolle	Aksjeklasse	Antall aksjer	Eierandel	Stemmeand el
Arvid Joseph Norendal	Daglig leder/ Styreleder	Ordinære aksjer	100	100,00	100,00



Sum			100	100,00	100,00
-----	--	--	-----	--------	--------

Note 5 - Lønnskostnader mv.

	2020	2019
Lønnskostnader	12 395	63 778
Arbeidsgiveravgift	1 871	9 612
Sum	14 266	73 390

Selskapet har sysselsatt 0 0 årsverk i regnskapsåret.

Opplysning om obligatorisk tjenstepensjon

Foretaket er ikke pliktig til å ha tjenstepensjonsordning etter lov om obligatorisk tjenstepensjon.

Revisor

	2020	2019
Kostnadsført til revisjon/rekneskap	20 078	18 179
Sum	20 078	18 179

Beløpene er angitt eksklusiv merverdiavgift.



Note 6 - Skatt

Årets skattekostnad består av:	2020	2019
Betalbar skatt	0	66 892
Før mye eller for lite avsatt skatt forrige år	0	
Endring i utsatt skatt/utsatt skattefordel	-65 310	1 709
Skattekostnad	-65 310	68 601

Skattegrunnlag	2020	2019
Ordinært resultat før skattekostnad	-288 453	311 866
Ekstraordinært resultat før skattekostnad	0	0
Endring i midlertidige forskjeller	-4 319	-7 768
Permanente forskjeller	0	-44
3 % skattefrie inntekter etter fritaksmetoden	0	0
Anvendelse av fremførbart underskudd	0	0
Årets skattegrunnlag	-292 772	304 054
	2020	2019
Betalbar skatt av årets skattegrunnlag	0	66 892
Balanseført betalbar skatt	0	66 892

Som følge av særbestemmelse for inntektsåret 2020, forventar selskapet å få utbetalt 22% av skattemessig underskot i samband med skattefastsetjing for året 2020.

Note 7 - Egenkapital

	Aksjekapital	Overkurs	Annen innskutt egenkapital	Opptjent egenkapital	Sum egenkapital
Egenkapital 31.12.2019	100 000			770 458	870 458
Egenkapital 01.01.2020	100 000			770 458	870 458
Årsresultat				-223 143	-223 143
Ordinært utbytte					
Egenkapital 31.12.2020	100 000			547 315	647 315





Årsmelding 2020

Galleri Norendal AS

Organisasjonsnr. 989 628 399

Verksemda sin art og kvar den vert drive

Galleri Norendal AS driv produksjon av bilete og anna biletkunst for sal. Produksjonen føregår i selskapet sine lokale på Vossestrand, tilhøyrande Voss Kommune.

Resultatutvikling og finansiell stilling

	2020	2019	2018
Driftsinntekter	92998	791812	764197
Driftsresultat	-288486	311578	222420
Årsresultat	-223143	243264	172687

	31.12.2020	31.12.2019	31.12.2018
Balansesum	745699	997300	934813
Eigenkapital	647315	870458	627194
Eigenkapital %	87%	87%	67%

Det har ikkje kome fram andre forhold etter rekneskapsårets slutt som har betydning for den framlagde årsrekneskapan.

Fortsatt drift

Årsrekneskapan er avlagt under forutsetning om fortsatt drift, og styret bekreftar at forutsetningen er til stades.

Arbeidsmiljø

Styret meiner at arbeidsmiljøet i selskapet er tilfredsstillande, og har ikkje iverksatt spesielle tiltak.



Likestilling

Styret legg vekt på likestilling i selskapet. Styret er sammensatt av ein mann og ei kvinne.

Det ytre miljøet

Selskapet forureinar ikkje det ytre miljøet.

Resultatdisponering

Underskuddet i Galleri Norendal AS på kr -223 143,36 foreslås disponert som følger:

Overført til/fra annen egenkapital	-223 143,36
Sum	-223 143,36

Vossestrand 16.03.2021/31.12.2020
Styret for Galleri Norendal AS

Arvid Joseph Norendal
Styreleder/daglig leder

Astrid Norendal
Styremedlem