



## ÅRSREGNSKAPET FOR REGNSKAPSÅRET 2020 - GENERELL INFORMASJON

### Enheten

Organisasjonsnummer: 999 247 970  
Organisasjonsform: Aksjeselskap  
Foretaksnavn: G R N EIENDOM AS  
Forretningsadresse: Vestsidevegen 1  
2090 HURDAL

### Regnskapsår

Årsregnskapets periode: 01.01.2020 - 31.12.2020

### Konsern

Morselskap i konsern: Nei

### Regnskapsregler

Regler for små foretak benyttet: Ja  
Benyttet ved utarbeidelsen av årsregnskapet til selskapet: Regnskapslovens alminnelige regler

### Årsregnskapet fastsatt av kompetent organ

Bekreftet av representant for selskapet: Kristoffer Grønvold  
Dato for fastsettelse av årsregnskapet: 23.09.2021

### Grunnlag for avgivelse

År 2020: Årsregnskapet er elektronisk innlevert  
År 2019: Tall er hentet fra elektronisk innlevert årsregnskap fra 2020

*Det er ikke krav til at årsregnskapet m.v. som sendes til Regnskapsregisteret er undertegnet. Kontrollen på at dette er utført ligger hos revisor/enhetens øverste organ. Sikkerheten ivaretas ved at innsender har rolle/rettighet for innsending av årsregnskapet via Altinn, og ved at det bekreftes at årsregnskapet er fastsatt av kompetent organ.*

Brønnøysundregistrene, 08.07.2022



## Resultatregnskap

Beløp i: NOK	Note	2020	2019
<b>RESULTATREGNSKAP</b>			
<b>Inntekter</b>			
Leieinntekt		349 619	436 404
<b>Sum inntekter</b>		<b>349 619</b>	<b>436 404</b>
<b>Kostnader</b>			
Lønnskostnad	5		
Avskrivning av driftsmidler og immaterielle eiendeler	1	217 119	208 961
Annen driftskostnad	5	122 104	292 234
<b>Sum kostnader</b>		<b>339 223</b>	<b>501 195</b>
<b>Driftsresultat</b>		<b>10 396</b>	<b>-64 791</b>
<b>Finansinntekter og finanskostnader</b>			
Annen renteinntekt		39	130
<b>Sum finansinntekter</b>		<b>39</b>	<b>130</b>
Annen rentekostnad		138 686	146 921
<b>Sum finanskostnader</b>		<b>138 686</b>	<b>146 921</b>
<b>Netto finans</b>		<b>-138 647</b>	<b>-146 790</b>
<b>Ordinært resultat før skattekostnad</b>		<b>-128 252</b>	<b>-211 581</b>
Skattekostnad på ordinært resultat	4	-28 215	-46 548
<b>Ordinært resultat etter skattekostnad</b>		<b>-100 037</b>	<b>-165 033</b>
<b>Årsresultat</b>	3	<b>-100 037</b>	<b>-165 033</b>
<b>Årsresultat etter minoritetsinteresser</b>		<b>-100 037</b>	<b>-165 034</b>
<b>Totalresultat</b>		<b>-100 037</b>	<b>-165 034</b>
<b>Overføringer og disponeringer</b>			
Udekket tap		-100 037	-165 033
<b>Sum overføringer og disponeringer</b>		<b>-100 037</b>	<b>-165 033</b>



## Balanse

Beløp i: NOK	Note	2020	2019
<b>BALANSE - EIENDELER</b>			
<b>Anleggsmidler</b>			
<b>Immaterielle eiendeler</b>			
Utsatt skattefordel	4	525 431	497 216
<b>Sum immaterielle eiendeler</b>		<b>525 431</b>	<b>497 216</b>
<b>Varige driftsmidler</b>			
Tomter, bygninger o.a. fast eiendom	1	2 538 496	2 744 598
Maskiner og anlegg	1		
Skip og flytende installasjoner	1		
Driftsløsøre, inventar o.a. utstyr	1		11 019
<b>Sum varige driftsmidler</b>		<b>2 538 496</b>	<b>2 755 616</b>
<b>Sum anleggsmidler</b>		<b>3 063 927</b>	<b>3 252 832</b>
<b>Omløpsmidler</b>			
<b>Varer</b>			
<b>Fordringer</b>			
Kundefordringer		5 000	
Andre kortsiktige fordringer		3 808	2 528
<b>Sum fordringer</b>		<b>8 808</b>	<b>2 528</b>
<b>Bankinnskudd, kontanter og lignende</b>			
Bankinnskudd, kontanter o.l.		167 336	68 158
<b>Sum bankinnskudd, kontanter og lignende</b>		<b>167 336</b>	<b>68 158</b>
<b>Sum omløpsmidler</b>		<b>176 144</b>	<b>70 686</b>
<b>SUM EIENDELER</b>		<b>3 240 071</b>	<b>3 323 518</b>

## BALANSE - EGENKAPITAL OG GJELD

### Egenkapital

#### Innskutt egenkapital



## Balanse

<b>Beløp i: NOK</b>	<b>Note</b>	<b>2020</b>	<b>2019</b>
Aksjekapital	2	600 000	600 000
Beholdning av egne aksjer	2		
<b>Sum innskutt egenkapital</b>		<b>600 000</b>	<b>600 000</b>
<b>Opptjent egenkapital</b>			
Annen egenkapital	6		
Udekket tap		1 872 756	1 772 720
<b>Sum opptjent egenkapital</b>		<b>-1 872 756</b>	<b>-1 772 720</b>
<b>Sum egenkapital</b>	3	<b>-1 272 756</b>	<b>-1 172 720</b>
<b>Gjeld</b>			
<b>Langsiktig gjeld</b>			
Utsatt skatt	4		
<b>Annen langsiktig gjeld</b>			
Konvertible lån	7		
Obligasjonslån	7		
Gjeld til kredittinstitusjoner	7	3 519 052	3 533 871
Langsiktig konserngjeld	7		
<b>Sum annen langsiktig gjeld</b>	7	<b>3 519 052</b>	<b>3 533 871</b>
<b>Sum langsiktig gjeld</b>		<b>3 519 052</b>	<b>3 533 871</b>
<b>Kortsiktig gjeld</b>			
Leverandørgjeld		18 632	17 431
Betalbar skatt	4		
Skyldig offentlige avgifter		10 536	8 724
Kortsiktig konserngjeld		200 495	200 495
Annen kortsiktig gjeld		764 112	735 717
<b>Sum kortsiktig gjeld</b>		<b>993 775</b>	<b>962 367</b>
<b>Sum gjeld</b>		<b>4 512 827</b>	<b>4 496 238</b>
<b>SUM EGENKAPITAL OG GJELD</b>		<b>3 240 071</b>	<b>3 323 518</b>



## Brønnøysundregistrene

### ÅRSREGNSKAP FOR REGNSKAPSÅRET 2020 - GENERELL INFORMASJON

Journalnummer: 2021 837718

#### Enheten

Organisasjonsnummer: 999 247 970  
Organisasjonsform: Aksjeselskap  
Foretaksnavn: G R N EIENDOM AS  
Forretningsadresse: Vestsidevegen 1  
2090 HURDAL

#### Regnskapsår

Årsregnskapets periode: 01.01.2020 - 31.12.2020

#### Konsern

Morselskap i konsern: Nei

#### Regnskapsregler

Regler for små foretak benyttet: Ja  
Benyttet ved utarbeidelsen av  
årsregnskapet til selskapet: Regnskapslovens alminnelige regler

#### Årsregnskapet fastsatt av kompetent organ

Bekreftet av representant for selskapet: Kristoffer Grønvold  
Dato for fastsettelse av årsregnskapet: 23.09.2021

#### Revisjon

Selskapet har besluttet at årsregnskapet  
ikke skal revideres: Ja  
Årsregnskapet er utarbeidet av ekstern  
autorisert regnskapsfører: Ja  
Ekstern autorisert regnskapsfører har i  
løpet av regnskapsåret bistått ved den  
løpende regnskapsføringen eller utført  
andre tjenester for selskapet enn å  
utarbeide årsregnskapet: Ja

#### Grunnlag for avgivelse

År 2020: Årsregnskap er elektronisk innlevert.  
År 2019: Tall er hentet fra elektronisk innlevert årsregnskap fra 2020.

*Det er ikke krav til at årsregnskapet m.v. som sendes til Regnskapsregisteret er undertegnet. Kontrollen på at dette er utført ligger hos revisor/enhetens øverste organ. Sikkerheten ivaretas ved at innsender har rolle/rettighet for innsending av årsregnskapet via Altinn, og ved at det bekreftes at årsregnskapet er fastsatt av kompetent organ.*

Brønnøysundregistrene, 30.09.2021

---

Brønnøysundregistrene  
Postadresse: Postboks 900, 8910 Brønnøysund  
Telefon: 75 00 75 00  
E-post: firmapost@brreg.no Internett: www.brreg.no  
Organisasjonsnummer: 974 760 673



Organisasjonsnr: 999 247 970  
G R N EIENDOM AS

## RESULTATREGNSKAP

<b>Beløp i: NOK</b>	<b>Note</b>	<b>2020</b>	<b>2019</b>
<b>RESULTATREGNSKAP</b>			
<b>Inntekter</b>			
Leieinntekt		349 619	436 404
<b>Sum inntekter</b>		<b>349 619</b>	<b>436 404</b>
<b>Kostnader</b>			
Lønnskostnad	5		
Avskrivning av driftsmidler og immaterielle eiendeler	1	217 119	208 961
Annen driftskostnad	5	122 104	292 234
<b>Sum kostnader</b>		<b>339 223</b>	<b>501 195</b>
<b>Driftsresultat</b>		<b>10 396</b>	<b>-64 791</b>
<b>Finansinntekter og finanskostnader</b>			
Annen renteinntekt		39	130
<b>Sum finansinntekter</b>		<b>39</b>	<b>130</b>
Annen rentekostnad		138 686	146 921
<b>Sum finanskostnader</b>		<b>138 686</b>	<b>146 921</b>
<b>Netto finans</b>		<b>-138 647</b>	<b>-146 790</b>
<b>Ordinært resultat før skattekostnad</b>			
Skattekostnad på ordinært resultat	4	-28 215	-46 548
<b>Ordinært resultat etter skattekostnad</b>		<b>-100 037</b>	<b>-165 033</b>
<b>Årsresultat</b>	3	<b>-100 037</b>	<b>-165 033</b>
<b>Årsresultat etter minoritetsinteresser</b>		<b>-100 037</b>	<b>-165 034</b>
<b>Totalresultat</b>		<b>-100 037</b>	<b>-165 034</b>
<b>Overføringer og disponeringer</b>			
Udekket tap		-100 037	-165 033
<b>Sum overføringer og disponeringer</b>		<b>-100 037</b>	<b>-165 033</b>



Organisasjonsnr: 999 247 970  
G R N EIENDOM AS

## BALANSE

Beløp i: NOK	Note	2020	2019
--------------	------	------	------

### BALANSE - EIENDELER

#### Anleggsmidler

##### Immaterielle eiendeler

Utsatt skattefordel	4	525 431	497 216
<b>Sum immaterielle eiendeler</b>		<b>525 431</b>	<b>497 216</b>

##### Varige driftsmidler

Tomter, bygninger o.a. fast eiendom	1	2 538 496	2 744 598
Maskiner og anlegg	1		
Skip og flytende installasjoner	1		
Driftsløsøre, inventar o. a. utstyr	1		11 019
<b>Sum varige driftsmidler</b>		<b>2 538 496</b>	<b>2 755 616</b>

<b>Sum anleggsmidler</b>		<b>3 063 927</b>	<b>3 252 832</b>
--------------------------	--	------------------	------------------

#### Omløpsmidler

##### Varer

##### Fordringer

Kundefordringer		5 000	
Andre kortsiktige fordringer		3 808	2 528
<b>Sum fordringer</b>		<b>8 808</b>	<b>2 528</b>

##### Bankinnskudd, kontanter og lignende

Bankinnskudd, kontanter o. l.		167 336	68 158
<b>Sum bankinnskudd, kontanter og lignende</b>		<b>167 336</b>	<b>68 158</b>

<b>Sum omløpsmidler</b>		<b>176 144</b>	<b>70 686</b>
-------------------------	--	----------------	---------------

<b>SUM EIENDELER</b>		<b>3 240 071</b>	<b>3 323 518</b>
----------------------	--	------------------	------------------

### BALANSE - EGENKAPITAL OG GJELD

#### Egenkapital

##### Innskutt egenkapital

Aksjekapital	2	600 000	600 000
Beholdning av egne aksjer	2		
<b>Sum innskutt egenkapital</b>		<b>600 000</b>	<b>600 000</b>

##### Opptjent egenkapital



Annen egenkapital	6		
Udekket tap		1 872 756	1 772 720
<b>Sum opptjent egenkapital</b>		<b>-1 872 756</b>	<b>-1 772 720</b>
<b>Sum egenkapital</b>	<b>3</b>	<b>-1 272 756</b>	<b>-1 172 720</b>
<b>Gjeld</b>			
<b>Langsiktig gjeld</b>			
Utsatt skatt	4		
<b>Annen langsiktig gjeld</b>			
Konvertible lån	7		
Obligasjonslån	7		
Gjeld til kredittinstitusjoner	7	3 519 052	3 533 871
Langsiktig konserngjeld	7		
<b>Sum annen langsiktig gjeld</b>	<b>7</b>	<b>3 519 052</b>	<b>3 533 871</b>
<b>Sum langsiktig gjeld</b>		<b>3 519 052</b>	<b>3 533 871</b>
<b>Kortsiktig gjeld</b>			
Leverandørgjeld		18 632	17 431
Betalbar skatt	4		
Skyldig offentlige avgifter		10 536	8 724
Kortsiktig konserngjeld		200 495	200 495
Annen kortsiktig gjeld		764 112	735 717
<b>Sum kortsiktig gjeld</b>		<b>993 775</b>	<b>962 367</b>
<b>Sum gjeld</b>		<b>4 512 827</b>	<b>4 496 238</b>
<b>SUM EGENKAPITAL OG GJELD</b>		<b>3 240 071</b>	<b>3 323 518</b>



Organisasjonsnr: 999 247 970  
G R N EIENDOM AS


NOTEOPPLYSNINGER - SELSKAP - alle poster oppgitt i hele tall

Note

Antall årsverk i regnskapsåret

Virksomheten har hatt følgende antall årsverk:  
0.00



 Legally signed by  
Morten Norbeck  
2021-09-22

 Legally signed by  
Kristoffer Grønvold  
2021-09-22

 Legally signed by  
Håkon Rogstad  
2021-09-22

## Årsregnskap 2020 G R N Eiendom AS

Resultatregnskap  
Balanse  
Noter til regnskapet

Org.nr.: 999 247 970



Legally signed by  
Morten Norbeck  
2021-09-22

Legally signed by  
Kristoffer Granvold  
2021-09-22

Legally signed by  
Håkon Rognstad  
2021-09-22

## RESULTATREGNSKAP

### G R N EIENDOM AS

DRIFTSINNEKTER OG DRIFTSKOSTNADER	Note	2020	2019
Leieinntekt		349 619	436 404
<b>Sum driftsinntekter</b>		<b>349 619</b>	<b>436 404</b>
Avskrivning av driftsmidler og immaterielle eiendeler	1	217 119	208 961
Annen driftskostnad	5	122 104	292 234
<b>Sum driftskostnader</b>		<b>339 223</b>	<b>501 195</b>
<b>Driftsresultat</b>		<b>10 396</b>	<b>-64 791</b>
<b>FINANSINNEKTER OG FINANSKOSTNADER</b>			
Renteinntekt fra tilknyttet selskap		0	130
Annen renteinntekt		39	0
Rentekostnad til tilknyttet selskap		0	146 921
Annen rentekostnad		138 686	0
<b>Resultat av finansposter</b>		<b>-138 647</b>	<b>-146 790</b>
Ordinært resultat før skattekostnad		-128 252	-211 581
Skattekostnad på ordinært resultat	4	-28 215	-46 548
<b>Ordinært resultat</b>		<b>-100 037</b>	<b>-165 033</b>
<b>EKSTRAORDINÆRE INNEKTER OG KOSTNADER</b>			
<b>Årsresultat</b>	<b>3</b>	<b>-100 037</b>	<b>-165 033</b>
<b>OVERFØRINGER</b>			
Overført til udekket tap		0	-165 033
Overført til udekket tap		100 037	0
<b>Sum overføringer</b>		<b>-100 037</b>	<b>-165 033</b>



Legally signed by  
Morten Norbeck  
2021-09-22

Legally signed by  
Kristoffer Granvold  
2021-09-22

Legally signed by  
Håkon Rogstad  
2021-09-22

### BALANSE

#### G R N EIENDOM AS

EIENDELER	Note	2020	2019
<b>ANLEGGSMIDLER</b>			
<b>IMMATERIELLE EIENDELER</b>			
Utsatt skattefordel	4	525 431	497 216
<b>Sum immaterielle eiendeler</b>		<b>525 431</b>	<b>497 216</b>
<b>VARIGE DRIFTSMIDLER</b>			
Tomter, bygninger o.a. fast eiendom	1	2 538 496	2 744 598
Driftsløsøre, inventar o.a. utstyr	1	0	11 019
<b>Sum varige driftsmidler</b>		<b>2 538 496</b>	<b>2 755 616</b>
<b>FINANSIELLE ANLEGGSMIDLER</b>			
<b>Sum anleggsmidler</b>		<b>3 063 927</b>	<b>3 252 832</b>
<b>OMLØPSMIDLER</b>			
<b>FORDRINGER</b>			
Kundefordringer		5 000	0
Andre kortsiktige fordringer		3 808	2 528
<b>Sum fordringer</b>		<b>8 808</b>	<b>2 528</b>
<b>INVESTERINGER</b>			
Bankinnskudd, kontanter o.l.		167 336	68 158
<b>Sum omløpsmidler</b>		<b>176 144</b>	<b>70 686</b>
<b>Sum eiendeler</b>		<b>3 240 071</b>	<b>3 323 518</b>

G R N EIENDOM AS

SIDE 3



Legally signed by  
Morten Norbeck  
2021-09-22

Legally signed by  
Kristoffer Grønvold  
2021-09-22

Legally signed by  
Håkon Rognstad  
2021-09-22

## BALANSE

### G R N EIENDOM AS

EGENKAPITAL OG GJELD	Note	2020	2019
<b>EGENKAPITAL</b>			
<b>INNSKUTT EGENKAPITAL</b>			
Aksjekapital	2	600 000	600 000
<b>Sum innskutt egenkapital</b>		<b>600 000</b>	<b>600 000</b>
<b>OPPTJENT EGENKAPITAL</b>			
Udekket tap		-1 872 756	-1 772 720
<b>Sum opptjent egenkapital</b>		<b>-1 872 756</b>	<b>-1 772 720</b>
<b>Sum egenkapital</b>	<b>3</b>	<b>-1 272 756</b>	<b>-1 172 720</b>
<b>GJELD</b>			
<b>AVSETNING FOR FORPLIKTELSER</b>			
<b>ANNEN LANGSIKTIG GJELD</b>			
Gjeld til kredittinstitusjoner	7	3 519 052	3 533 871
<b>Sum annen langsiktig gjeld</b>	<b>7</b>	<b>3 519 052</b>	<b>3 533 871</b>
<b>KORTSIKTIG GJELD</b>			
Leverandørgjeld		18 632	17 431
Skyldig offentlige avgifter		10 536	8 724
Konserngjeld		200 495	200 495
Annen kortsiktig gjeld		764 112	735 717
<b>Sum kortsiktig gjeld</b>		<b>993 775</b>	<b>962 367</b>
<b>Sum gjeld</b>		<b>4 512 827</b>	<b>4 496 238</b>
<b>Sum egenkapital og gjeld</b>		<b>3 240 071</b>	<b>3 323 518</b>

Hurdal, 21.09.2021  
Styret i G R N Eiendom AS

Kristoffer Grønvold  
styreleder/daglig leder


Håkon Rognstad  
styremedlem

Morten Norbeck  
styremedlem



## Regnskapsprinsipper

Årsregnskapet er satt opp i samsvar med regnskapsloven og NRS 8 - God regnskapsskikk for



## DRIFTSINTEKTER

Inntektsføring ved salg av varer skjer på leveringstidspunktet. Tjenester inntektsføres etter hvert som de leveres.

## SKATT

Skattekostnaden i resultatregnskapet omfatter både periodens betalbare skatt og endring i utsatt skatt. Utsatt skatt er beregnet med 22 % på grunnlag av de midlertidige forskjeller som eksisterer mellom regnskapsmessige og skattemessige verdier, samt ligningsmessig underskudd til fremføring ved utgangen av regnskapsåret. Skatteøkende og skattereduserende midlertidige forskjeller som reverserer eller kan reverseres i samme periode er utlignet og nettoført.

## KLASSIFISERING OG VURDERING AV ANLEGGSMIDLER

Anleggsmidler omfatter eiendeler bestemt til varig eie og bruk. Anleggsmidler er vurdert til anskaffelseskost. Varige driftsmidler balanseføres og avskrives over driftsmidlets økonomiske levetid. Avskrivningsperioden for fast eiendom anskaffet etter 2009 er dekomponert i en del som gjelder råbygget og en del som gjelder faste tekniske installasjoner. Varige driftsmidler nedskrives til gjenvinnbart beløp ved verdifall som forventes ikke å være forbigående. Gjenvinnbart beløp er det høyeste av netto salgsverdi og verdi i bruk. Verdi i bruk er nåverdi av fremtidige kontantstrømmer knyttet til eiendelen. Nedskrivningen reverseres når grunnlaget for nedskrivningen ikke lenger er til stede.

## KLASSIFISERING OG VURDERING AV OMLØPSMIDLER

Omløpsmidler og kortsiktig gjeld omfatter normalt poster som forfaller til betaling innen ett år etter balansedagen, samt poster som knytter seg til varekretsløpet. Omløpsmidler vurderes til laveste verdi av anskaffelseskost og virkelig verdi.

## FORDRINGER

Kundefordringer og andre fordringer oppføres til pålydende etter fradrag for avsetning til forventet tap. Avsetning til tap gjøres på grunnlag av en individuell vurdering av de enkelte fordringene.

## Note 1 Anleggsmidler

	Bygninger og tomter	Driftsløsøre, inventar ol.	Sum
Anskaffelseskost pr. 01.01.20	4 121 819	27 547	4 149 366
<b>= Anskaffelseskost 31.12.20</b>	<b>4 121 819</b>	<b>27 547</b>	<b>4 149 366</b>
Akkumulerte avskrivninger 31.12.20	1 583 323	27 547	1 610 870
<b>= Bokført verdi 31.12.20</b>	<b>2 538 496</b>	<b>0</b>	<b>2 538 496</b>
Årets ordinære avskrivninger	206 100	11 019	217 119
Økonomisk levetid	19-20 år	10 år	



## Note 2 Aksjonærer

### AKSJEKAPITALEN I G R N EIENDOM AS PR. 31.12 BESTÅR AV:

	Antall	Pålydende	
Ordinære aksjer	600	1 000,0	600 000
<b>Sum</b>	<b>600</b>		<b>600 000</b>

Legally signed by Morten Norbeck 2021-09-22

Legally signed by Kristoffer Grønvold 2021-09-22

Legally signed by Håkon Rognstad 2021-09-22

### EIERSTRUKTUR

De største aksjonærene i % pr. 31.12 var:

	Ordinære	Eierandel	Stemmeandel
GRØNVOLD HOLDING AS	200	33,3	33,3
Morten Norbeck	200	33,3	33,3
ROGNSTAD EIENDOM AS	200	33,3	33,3
<b>Totalt antall aksjer</b>	<b>600</b>	<b>100,0</b>	<b>100,0</b>

### AKSJER OG OPSJONER EIET AV MEDLEMMER I STYRET OG DAGLIG LEDER:

Navn	Verv	Ordinære
Morten Norbeck	styremedlem	200
<b>Totalt antall aksjer</b>		<b>200</b>

## Note 3 Egenkapital

	Aksjekapital	Overkurs	Annen egenkapital	Innskutt egenkapital	Udekket tap	Sum egenkapital
Pr. 31.12.2019	600 000	0	0	0	0	600 000
Årets resultat					-100 037	-100 037
Udekket tap					-1 772 720	-1 772 720
<b>Pr 31.12.2020</b>	<b>600 000</b>	<b>0</b>	<b>0</b>	<b>0</b>	<b>-1 872 756</b>	<b>-1 272 756</b>

## Note 4 Skatt


Årets skattekostnad	2020	2019
Resultatført skatt på ordinært resultat:		
Betalbar skatt	0	0
Endring i utsatt skattefordel	-28 215	-46 548
<b>Skattekostnad ordinært resultat</b>	<b>-28 215</b>	<b>-46 548</b>
Skattepliktig inntekt:		
Ordinært resultat før skatt	-128 252	-211 581
Permanente forskjeller	0	0
Endring i midlertidige forskjeller	130 704	143 345
Anvendelse av fremførbart underskudd	-2 453	0
<b>Skattepliktig inntekt</b>	<b>0</b>	<b>-68 236</b>
Betalbar skatt i balansen:		
Betalbar skatt på årets resultat	0	0
<b>Sum betalbar skatt i balansen</b>	<b>0</b>	<b>0</b>


Skatteeffekten av midlertidige forskjeller og underskudd til fremføring som har gitt opphav til utsatt skatt




og utsatte skattefordeler, spesifisert på typer av midlertidige forskjeller

	2020	2019	
Varige driftsmidler	-1 010 526	-879 822	
<b>Sum</b>	<b>-1 010 526</b>	<b>-879 822</b>	<b>130 704</b>
Akkumulert fremførbart underskudd	-1 377 798	-1 380 251	-2 453
<b>Grunnlag for utsatt skattefordel</b>	<b>-2 388 324</b>	<b>-2 260 073</b>	<b>128 252</b>
<b>Utsatt skattefordel (22 %)</b>	<b>-525 431</b>	<b>-497 216</b>	<b>28 215</b>

 Legally signed by  
Morten Norbeck  
2021-09-22

 Legally signed by  
Kristoffer Grønvdal  
2021-09-22

 Legally signed by  
Håkon Rognstad  
2021-09-22

#### Note 5 Lønnskostnader og ytelser, godtgjørelser til daglig leder, styret og revisor

Selskapet har ikke hatt ansatte i selskapet i 2020.  
Det er ikke utbetalt godtgjørelse til aksjonærer eller styreleder.

#### PENSJONSFORPLIKTELSE

Selskapet er ikke pliktig til å ha tjenstepensjonsordning etter lov om obligatorisk tjenstepensjon.

Selskapet har ingen ytelser til revisor i 2020.

#### Note 6 Fortsatt drift

Resultatet for 2020 viser et underskudd på kr. -100 037 etter skatt, mot kr. -165 033 i 2019.  
Selskapets aksjekapital er tapt i sin helhet. Styret anser forutsetningen om fortsatt drift å være tilstede da den reelle egenkapitalen anses å være i behold. Denne forutsetningen er lagt til grunn ved avleggelsen av årsregnskapet for 2020. Selskapet er ikke kjent med at det foreligger vesentlig verdifall på eiendomsmassen etter utbruddet av Corona, fra balansedato til avleggelsen av årsregnskapet.

#### Note 7 Langsiktig gjeld

##### Gjeld som forfaller mer enn fem år etter regnskapsårets slutt

	2020	2019
Gjeld til kredittinstitusjoner	3 519 052	3 533 871
<b>Sum</b>	<b>3 519 052</b>	<b>3 533 871</b>

Annen langsiktig gjeld består av lån i Toten Sparebank. Lånet har hatt rentekostnader på kr. 138 673 i 2020.