



ÅRSREGNSKAPET FOR REGNSKAPSÅRET 2024 - GENERELL INFORMASJON

Enheten

Organisasjonsnummer: 995 469 952
Organisasjonsform: Aksjeselskap
Foretaksnavn: NORSK HAVMAT AS
Forretningsadresse: Kongshaugstranda 1
6037 EIDSNES

Regnskapsår

Årsregnskapets periode: 01.01.2024 - 31.12.2024

Konsern

Morselskap i konsern: Nei

Regnskapsregler

Regler for små foretak benyttet: Ja
Benyttet ved utarbeidelsen av årsregnskapet til selskapet: Regnskapslovens alminnelige regler

Årsregnskapet fastsatt av kompetent organ

Bekreftet av representant for selskapet: Johan Olof Eriksson
Dato for fastsettelse av årsregnskapet: 11.02.2025

Grunnlag for avgivelse

År 2024: Årsregnskapet er elektronisk innlevert
År 2023: Tall er hentet fra elektronisk innlevert årsregnskap fra 2024

Det er ikke krav til at årsregnskapet m.v. som sendes til Regnskapsregisteret er undertegnet. Kontrollen på at dette er utført ligger hos revisor/enhetens øverste organ. Sikkerheten ivaretas ved at innsender har rolle/rettighet for innsending av årsregnskapet via Altinn, og ved at det bekreftes at årsregnskapet er fastsatt av kompetent organ.

Brønnøysundregistrene, 19.04.2026



Resultatregnskap

Beløp i: NOK	Note	2024	2023
RESULTATREGNSKAP			
Inntekter			
Utleid arbeidskraft		1 022 152	894 436
Sum inntekter		1 022 152	894 436
Kostnader			
Innleid arbeidskraft		852 406	801 762
Annen driftskostnad	1	26 491	23 939
Sum kostnader		878 897	825 700
Driftsresultat		143 255	68 736
Finansinntekter og finanskostnader			
Annen renteinntekt		117	84
Sum finansinntekter		117	84
Netto finans		117	84
Ordinært resultat før skattekostnad		143 372	68 820
Skattekostnad på resultat	2		
Ordinært resultat etter skattekostnad	2	143 372	68 820
Årsresultat	3	143 372	68 820
Årsresultat etter minoritetsinteresser		143 372	68 820
Totalresultat		143 372	68 820
Overføringer og disponeringer			
Udekket tap		143 372	68 820
Sum overføringer og disponeringer		143 372	68 820



Balanse

Beløp i: NOK	Note	2024	2023
BALANSE - EIENDELER			
Anleggsmidler			
Immaterielle eiendeler			
Sum anleggsmidler		0	0
Omløpsmidler			
Varer			
Fordringer			
Kundefordringer		98 528	108 754
Andre kortsiktige fordringer		16 867	16 867
Sum fordringer		115 395	125 621
Bankinnskudd, kontanter og lignende			
Bankinnskudd, kontanter o.l.		34 943	17 835
Sum bankinnskudd, kontanter og lignende		34 943	17 835
Sum omløpsmidler		150 339	143 456
SUM EIENDELER		150 339	143 456
BALANSE - EGENKAPITAL OG GJELD			
Egenkapital			
Innskutt egenkapital			
Aksjekapital	4	100 000	100 000
Sum innskutt egenkapital		100 000	100 000
Opptjent egenkapital			
Annen egenkapital	5		
Udekket tap		101 509	244 881
Sum opptjent egenkapital		-101 509	-244 881
Sum egenkapital	3	-1 509	-144 881



Balanse

Beløp i: NOK	Note	2024	2023
Sum langsiktig gjeld		0	0
Kortsiktig gjeld			
Leverandørgjeld		139 563	251 539
Betalbar skatt	2		
Skyldig offentlige avgifter		12 285	6 068
Annen kortsiktig gjeld			30 730
Sum kortsiktig gjeld		151 848	288 337
Sum gjeld		151 848	288 337
SUM EGENKAPITAL OG GJELD		150 339	143 456



Brønnøysundregistrene

ÅRSREGNSKAP FOR REGNSKAPSÅRET 2024 - GENERELL INFORMASJON

Journalnummer: 2025 312539

Enheten

Organisasjonsnummer: 995 469 952
Organisasjonsform: Aksjeselskap
Foretaksnavn: NORSK HAVMAT AS
Forretningsadresse: Kongshaugstranda 1
6037 EIDSNES

Regnskapsår

Årsregnskapets periode: 01.01.2024 - 31.12.2024

Konsern

Morselskap i konsern: Nei

Regnskapsregler

Regler for små foretak benyttet: Ja
Benyttet ved utarbeidelsen av
årsregnskapet til selskapet: Regnskapslovens alminnelige regler

Årsregnskapet fastsatt av kompetent organ

Bekreftet av representant for selskapet: Johan Olof Eriksson
Dato for fastsettelse av årsregnskapet: 11.02.2025

Revisjon

Selskapet har besluttet at årsregnskapet
ikke skal revideres: Ja
Årsregnskapet er utarbeidet av ekstern
autorisert regnskapsfører: Ja
Ekstern autorisert regnskapsfører har i
løpet av regnskapsåret bistått ved den
løpende regnskapsføringen eller utført
andre tjenester for selskapet enn å
utarbeide årsregnskapet: Ja

Grunnlag for avgivelse

År 2024: Årsregnskap er elektronisk innlevert.
År 2023: Tall er hentet fra elektronisk innlevert årsregnskap fra 2024.

Det er ikke krav til at årsregnskapet m.v. som sendes til Regnskapsregisteret er undertegnet. Kontrollen på at dette er utført ligger hos revisor/enhetens øverste organ. Sikkerheten ivaretas ved at innsender har rolle/rettighet for innsending av årsregnskapet via Altinn, og ved at det bekreftes at årsregnskapet er fastsatt av kompetent organ.

Brønnøysundregistrene, 20.02.2025

Brønnøysundregistrene
Postadresse: Postboks 900, 8910 Brønnøysund
Telefon: 75 00 75 00
E-post: firmapost@brreg.no Internett: www.brreg.no
Organisasjonsnummer: 974 760 673



Organisasjonsnr: 995 469 952
NORSK HAVMAT AS

RESULTATREGNSKAP

Beløp i: NOK	Note	2024	2023
RESULTATREGNSKAP			
Inntekter			
Utleid arbeidskraft		1 022 152	894 436
Sum inntekter		1 022 152	894 436
Kostnader			
Innleid arbeidskraft		852 406	801 762
Annen driftskostnad	1	26 491	23 939
Sum kostnader		878 897	825 700
Driftsresultat		143 255	68 736
Finansinntekter og finanskostnader			
Annen renteinntekt		117	84
Sum finansinntekter		117	84
Netto finans		117	84
Ordinært resultat før skattekostnad			
Skattekostnad på resultat	2	143 372	68 820
Ordinært resultat etter skattekostnad	2	143 372	68 820
Årsresultat	3	143 372	68 820
Årsresultat etter minoritetsinteresser		143 372	68 820
Totalresultat		143 372	68 820
Overføringer og disponeringer			
Udekket tap		143 372	68 820
Sum overføringer og disponeringer		143 372	68 820



Organisasjonsnr: 995 469 952
NORSK HAVMAT AS

BALANSE

Beløp i: NOK	Note	2024	2023
BALANSE - EIENDELER			
Anleggsmidler			
Immaterielle eiendeler			
Sum anleggsmidler		0	0
Omløpsmidler			
Varer			
Fordringer			
Kundefordringer		98 528	108 754
Andre kortsiktige fordringer		16 867	16 867
Sum fordringer		115 395	125 621
Bankinnskudd, kontanter og lignende			
Bankinnskudd, kontanter o. l.		34 943	17 835
Sum bankinnskudd, kontanter og lignende		34 943	17 835
Sum omløpsmidler		150 339	143 456
SUM EIENDELER		150 339	143 456
BALANSE - EGENKAPITAL OG GJELD			
Egenkapital			
Innskutt egenkapital			
Aksjekapital	4	100 000	100 000
Sum innskutt egenkapital		100 000	100 000
Opptjent egenkapital			
Annen egenkapital	5		
Udekket tap		101 509	244 881
Sum opptjent egenkapital		-101 509	-244 881
Sum egenkapital	3	-1 509	-144 881
Sum langsiktig gjeld		0	0
Kortsiktig gjeld			
Leverandørgjeld		139 563	251 539
Betalbar skatt	2		
Skyldig offentlige avgifter		12 285	6 068
Annen kortsiktig gjeld			30 730



Sum kortsiktig gjeld	151 848	288 337
Sum gjeld	151 848	288 337
SUM EGENKAPITAL OG GJELD	150 339	143 456



Organisasjonsnr: 995 469 952
NORSK HAVMAT AS

NOTEOPPLYSNINGER - SELSKAP - alle poster oppgitt i hele tall

Note
4

Antall årsverk i regnskapsåret
0.00

Sum Beløp

Balanseført verdi 31.12. Varige driftsmidler Immaterielle eiend.

Konsernregnskap

Morselskapet sitt navn

Forretningskontor for morselskapet

Begrunnelse for at datterselskap er utelatt fra konsolideringen

Samlet beløp - tilknyttet selskap Årets Fjorårets

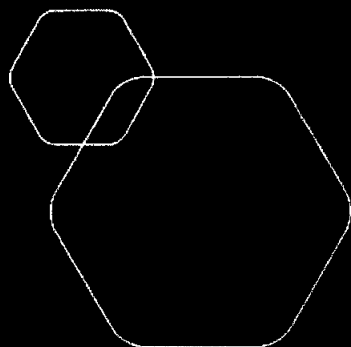
Samlet beløp - foretak i samme konsern Årets Fjorårets

Samlet beløp - foretak i samme konsern Årets Fjorårets

Samlet beløp - felles kontrollert virksomhet Årets Fjorårets

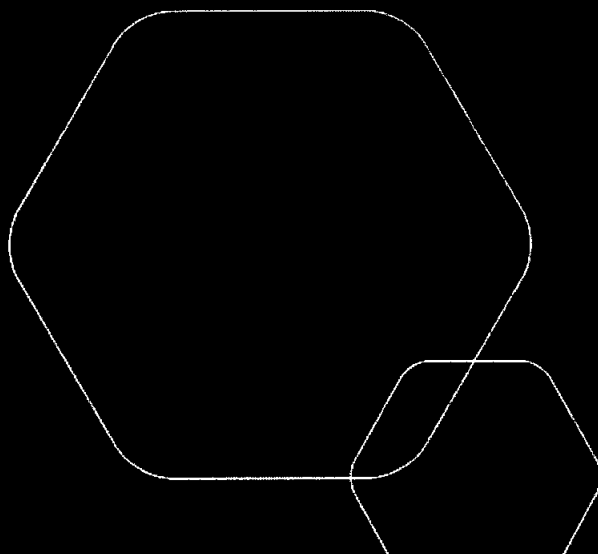
Pantstillelse Beløp

Beholdning av egne aksjer Antall Pålydende Andel av aksjek.



Årsregnskap 2024
Norsk Havmat AS

Resultatregnskap
Balanse
Noter til regnskapet



Org.nr.: 995 469 952



Resultatregnskap			
Norsk Havmat AS			
Driftsinntekter og driftskostnader	Note	2024	2023
Utleid arbeidskraft		1 022 152	894 436
Sum driftsinntekter		<u>1 022 152</u>	<u>894 436</u>
Innleid arbeidskraft		852 406	801 762
Annen driftskostnad	1	26 491	23 939
Sum driftskostnader		<u>878 897</u>	<u>825 700</u>
Driftsresultat		<u>143 255</u>	<u>68 736</u>
Finansinntekter og finanskostnader			
Annen renteinntekt		117	84
Resultat av finansposter		<u>117</u>	<u>84</u>
Resultat før skattekostnad		143 372	68 820
Resultat	2	<u>143 372</u>	<u>68 820</u>
Ekstraordinære inntekter og kostnader			
Årsresultat	3	<u>143 372</u>	<u>68 820</u>
Overføringer			
Overført til udekket tap		-143 372	-68 820
Sum overføringer		<u>143 372</u>	<u>68 820</u>




Balanse			
Norsk Havmat AS			
Eiendeler	Note	2024	2023
Anleggsmidler			
Immaterielle eiendeler			
Varige driftsmidler			
Finansielle anleggsmidler			
Omløpsmidler			
Fordringer			
Kundefordringer		98 528	108 754
Andre kortsiktige fordringer		16 867	16 867
Sum fordringer		<u>115 395</u>	<u>125 621</u>
Investeringer			
Bankinnskudd, kontanter o.l.		34 943	17 835
Sum omløpsmidler		<u>150 339</u>	<u>143 456</u>
Sum eiendeler		<u>150 339</u>	<u>143 456</u>

**Balanse**

Norsk Havmat AS

Egenkapital og gjeld	Note	2024	2023
Innskutt egenkapital			
Aksjekapital	4	100 000	100 000
Sum innskutt egenkapital		<u>100 000</u>	<u>100 000</u>
Opptjent egenkapital			
Udekket tap		-101 509	-244 881
Sum opptjent egenkapital		<u>-101 509</u>	<u>-244 881</u>
Sum egenkapital	3	<u>-1 509</u>	<u>-144 881</u>
Gjeld			
Avsetning for forpliktelser			
Annen langsiktig gjeld			
Kortsiktig gjeld			
Leverandørgjeld		139 563	251 539
Skyldig offentlige avgifter		12 285	6 068
Annen kortsiktig gjeld		0	30 730
Sum kortsiktig gjeld		<u>151 848</u>	<u>288 337</u>
Sum gjeld		<u>151 848</u>	<u>288 337</u>
Sum egenkapital og gjeld		<u>150 339</u>	<u>143 456</u>

Eidsnes, 11.02.2025
Styret i Norsk Havmat AS


Johan Olof Eriksson
styreleder/daglig leder



Norsk Havmat AS noteopplysninger 2024

Regnskapsprinsipper

Årsregnskapet er satt opp i samsvar med regnskapsloven og NRS 8 - God regnskapsskikk for små foretak.

Driftsinntekter

Inntektsføring ved salg av varer skjer på leveringstidspunktet. Tjenester inntektsføres etter hvert som de leveres.

Skatt

Skattekostnaden i resultatregnskapet omfatter både periodens betalbare skatt og endring i utsatt skatt. Utsatt skatt er beregnet med 22 % på grunnlag av de midlertidige forskjeller som eksisterer mellom regnskapsmessige og skattemessige verdier, samt ligningsmessig underskudd til fremføring ved utgangen av regnskapsåret. Skatteøkende og skattereduserende midlertidige forskjeller som reverserer eller kan reverseres i samme periode er utlignet og nettoført.

Klassifisering og vurdering av omløpsmidler

Omløpsmidler og kortsiktig gjeld omfatter normalt poster som forfaller til betaling innen ett år etter balansedagen, samt poster som knytter seg til varekretsløpet. Omløpsmidler vurderes til laveste verdi av anskaffelseskost og virkelig verdi.

Fordringer

Kundefordringer og andre fordringer oppføres til pålydende etter fradrag for avsetning til forventet tap. Avsetning til tap gjøres på grunnlag av en individuell vurdering av de enkelte fordringene.

Note 1 - Lønnskostnader, antall ansatte, godtgjørelser, lån til ansatte m.m.

Selskapet har ikke hatt lønnskostnader i 2024. Det er benyttet innleid arbeidskraft for å betjene de arbeidsoppgaver som skal utføres.

Det har ikke vært utbetalinger av lønn eller godtgjørelse til daglig leder og styreformann.

Selskapet har ingen årsverk i 2024.

Pensjonsforpliktelser

Selskapet har ikke opprettet obligatorisk tjenestepensjon og er per dags dato heller ikke pliktig til dette.

Revisor

Revisor er fravalgt.



Norsk Havmat AS noteopplysninger 2024

Note 2 Skatt

Årets skattekostnad	2024	2023
Resultatført skatt på ordinært resultat:		
Betalbar skatt	0	0
Endring i utsatt skattefordel	0	0
Skattekostnad ordinært resultat	0	0
Skattepliktig inntekt:		
Resultat før skatt	143 372	68 820
Permanente forskjeller	0	0
Anvendelse av fremførbart underskudd	-143 372	-68 820
Skattepliktig inntekt	0	0
Betalbar skatt i balansen:		
Betalbar skatt på årets resultat	0	0
Sum betalbar skatt i balansen	0	0

Skatteeffekten av midlertidige forskjeller og underskudd til fremføring som har gitt opphav til utsatt skatt og utsatte skattefordeler, spesifisert på typer av midlertidige forskjeller

	2024	2023	Endring
Akkumulert fremførbart underskudd	-86 896	-230 267	-143 372
Inngår ikke i beregningen av utsatt skatt	86 896	230 267	143 372
Utsatt skattefordel (22 %)	0	0	0

I henhold til God regnskapsskikk for små foretak balanseføres ikke utsatt skattefordel.

Note 3 Egenkapital

	Aksjekapital	Overkurs	Annen Innskutt egenkapital	Annen egenkapital	Sum egenkapital
Pr. 31.12.2023	100 000	0	0	-244 881	-144 881
Årets resultat				143 372	143 372
Pr 31.12.2024	100 000	0	0	-101 509	-1 509

Selskapets egenkapital er tapt, men har de siste årene gått med overskudd.

Styret forventer at selskapet i årene fremover også skal generere overskudd. Selskapet har en leverandør som er innforstått med at opparbeidet gjeld nedbetales over tid. Styret mener derfor at fortsatt drift er forsvarlig. Se også omtale i note 5.



Norsk Havmat AS noteopplysninger 2024

Note 4 Aksjonærer

Aksjekapitalen i Norsk Havmat AS pr. 31.12 består av:

	Antall	Pålydende	Bokført
Ordinære aksjer	100	1 000,0	100 000
Sum	100		100 000

Eierstruktur

De største aksjonærene i % pr. 31.12 var:

	Ordinære	Eierandel	Stemmeandel
Johan Olof Eriksson	100	100,0	100,0

Aksjer eiet av medlemmer i styret og daglig leder:

Navn	Verv	Ordinære
Johan Olof Eriksson	styreleder/daglig leder	100
Totalt antall aksjer		100

Note 5 Fortsatt drift

Styrets arbeid i 2024 og foregående år har i hovedsak bestått av å forvalte inntektene og redusere kostnadene for å sikre løpende drift. I budsjettene for 2025 er det også lagt opp til en nøktern drift som skal skape en bærekraftig økonomi. Selskapet har hatt overskudd de siste årene, noe som har bedret den tapte egenkapitalen. Driften av Norsk Havmat AS synes således ikke å medføre risiko for tap for kreditorene.

Grunnlaget for styrets konklusjon om fortsatt drift er basert på grunnlaget dagens drift er etablert på, den gode kommunikasjonen mot kreditorer og et konservativt anslag på inntekter i årene som kommer.