



ÅRSREGNSKAPET FOR REGNSKAPSÅRET 2020 - GENERELL INFORMASJON

Enheten

Organisasjonsnummer: 912 499 677
Organisasjonsform: Aksjeselskap
Foretaksnavn: SNARVEIEN 1E AS
Forretningsadresse: Sundgata 109
5527 HAUGESUND

Regnskapsår

Årsregnskapets periode: 01.01.2020 - 31.12.2020

Konsern

Morselskap i konsern: Nei

Regnskapsregler

Regler for små foretak benyttet: Ja
Benyttet ved utarbeidelsen av årsregnskapet til selskapet: Regnskapslovens alminnelige regler

Årsregnskapet fastsatt av kompetent organ

Bekreftet av representant for selskapet: Ole Birger Giæver
Dato for fastsettelse av årsregnskapet: 24.03.2021

Grunnlag for avgivelse

År 2020: Årsregnskapet er elektronisk innlevert
År 2019: Tall er hentet fra elektronisk innlevert årsregnskap fra 2020

Det er ikke krav til at årsregnskapet m.v. som sendes til Regnskapsregisteret er undertegnet. Kontrollen på at dette er utført ligger hos revisor/enhetens øverste organ. Sikkerheten ivaretas ved at innsender har rolle/rettighet for innsending av årsregnskapet via Altinn, og ved at det bekreftes at årsregnskapet er fastsatt av kompetent organ.

Brønnøysundregistrene, 05.06.2022



Resultatregnskap

Beløp i: NOK	Note	2020	2019
RESULTATREGNSKAP			
Kostnader			
Annen driftskostnad	1	5 497	5 133
Sum kostnader		5 497	5 133
Driftsresultat		-5 497	-5 133
Rentekostnad til foretak i samme konsern		8	
Sum finanskostnader		8	
Netto finans		-8	
Ordinært resultat før skattekostnad		-5 505	-5 133
Skattekostnad på ordinært resultat	6	-466 301	
Ordinært resultat etter skattekostnad		460 796	-5 133
Årsresultat		460 796	-5 133
Årsresultat etter minoritetsinteresser		460 796	-5 133
Totalresultat		460 796	-5 133
Overføringer og disponeringer			
Udekket tap		46 395	-5 133
Avsatt til annen egenkapital		414 401	
Sum overføringer og disponeringer		460 796	-5 133



Balanse

Beløp i: NOK	Note	2020	2019
BALANSE - EIENDELER			
Anleggsmidler			
Immaterielle eiendeler			
Utsatt skattefordel	6	466 301	
Sum immaterielle eiendeler		466 301	
Varige driftsmidler			
Tomter og andre grunnarealer	2	4 209 715	4 209 715
Sum varige driftsmidler		4 209 715	4 209 715
Sum anleggsmidler		4 676 016	4 209 715
Omløpsmidler			
Varer			
Sum omløpsmidler		0	0
SUM EIENDELER		4 676 016	4 209 715
BALANSE - EGENKAPITAL OG GJELD			
Egenkapital			
Innskutt egenkapital			
Aksjekapital	3	100 000	100 000
Sum innskutt egenkapital		100 000	100 000
Opptjent egenkapital			
Annen egenkapital		414 401	
Udekket tap			46 395
Sum opptjent egenkapital		414 401	-46 395
Sum egenkapital	4	514 401	53 605
Gjeld			
Langsiktig gjeld			



Balanse

Beløp i: NOK	Note	2020	2019
Annen langsiktig gjeld			
Obligasjonslån	5		4 156 110
Sum annen langsiktig gjeld			4 156 110
Sum langsiktig gjeld		0	4 156 110
Kortsiktig gjeld			
Annen kortsiktig gjeld	5	4 161 615	
Sum kortsiktig gjeld		4 161 615	
Sum gjeld		4 161 615	4 156 110
SUM EGENKAPITAL OG GJELD		4 676 016	4 209 715



Brønnøysundregistrene

ÅRSREGNSKAP FOR REGNSKAPSÅRET 2020 - GENERELL INFORMASJON

Journalnummer: 2021 277854

Enheten

Organisasjonsnummer: 912 499 677
Organisasjonsform: Aksjeselskap
Foretaksnavn: SNARVEIEN 1E AS
Forretningsadresse: Sundgata 109
5527 HAUGESUND

Regnskapsår

Årsregnskapets periode: 01.01.2020 - 31.12.2020

Konsern

Morselskap i konsern: Nei

Regnskapsregler

Regler for små foretak benyttet: Ja
Benyttet ved utarbeidelsen av
årsregnskapet til selskapet: Regnskapslovens alminnelige regler

Årsregnskapet fastsatt av kompetent organ

Bekreftet av representant for selskapet: Ole Birger Giæver
Dato for fastsettelse av årsregnskapet: 24.03.2021

Revisjon

Selskapet har besluttet at årsregnskapet
ikke skal revideres: Ja
Årsregnskapet er utarbeidet av ekstern
autorisert regnskapsfører: Ja

Grunnlag for avgivelse

År 2020: Årsregnskap er elektronisk innlevert.
År 2019: Tall er hentet fra elektronisk innlevert årsregnskap fra 2020.

Det er ikke krav til at årsregnskapet m.v. som sendes til Regnskapsregisteret er undertegnet. Kontrollen på at dette er utført ligger hos revisor/enhetens øverste organ. Sikkerheten ivaretas ved at innsender har rolle/rettighet for innsending av årsregnskapet via Altinn, og ved at det bekreftes at årsregnskapet er fastsatt av kompetent organ.

Brønnøysundregistrene, 10.05.2021



Organisasjonsnr: 912 499 677
SNARVEIEN 1E AS

RESULTATREGNSKAP

Beløp i: NOK	Note	2020	2019
RESULTATREGNSKAP			
Kostnader			
Annen driftskostnad	1	5 497	5 133
Sum kostnader		5 497	5 133
Driftsresultat		-5 497	-5 133
Rentekostnad til foretak i samme konsern		8	
Sum finanskostnader		8	
Netto finans		-8	
Ordinært resultat før skattekostnad		-5 505	-5 133
Skattekostnad på ordinært resultat	6	-466 301	
Ordinært resultat etter skattekostnad		460 796	-5 133
Årsresultat		460 796	-5 133
Årsresultat etter minoritetsinteresser		460 796	-5 133
Totalresultat		460 796	-5 133
Overføringer og disponeringer			
Udekket tap		46 395	-5 133
Avsatt til annen egenkapital		414 401	
Sum overføringer og disponeringer		460 796	-5 133



Organisasjonsnr: 912 499 677
SNARVEIEN 1E AS

BALANSE

Beløp i: NOK	Note	2020	2019
BALANSE - EIENDELER			
Anleggsmidler			
Immaterielle eiendeler			
Utsatt skattefordel	6	466 301	
Sum immaterielle eiendeler		466 301	
Varige driftsmidler			
Tomter og andre grunnarealer	2	4 209 715	4 209 715
Sum varige driftsmidler		4 209 715	4 209 715
Sum anleggsmidler		4 676 016	4 209 715
Omløpsmidler			
Varer			
Sum omløpsmidler		0	0
SUM EIENDELER		4 676 016	4 209 715
BALANSE - EGENKAPITAL OG GJELD			
Egenkapital			
Innskutt egenkapital			
Aksjekapital	3	100 000	100 000
Sum innskutt egenkapital		100 000	100 000
Opptjent egenkapital			
Annen egenkapital		414 401	
Udekket tap			46 395
Sum opptjent egenkapital		414 401	-46 395
Sum egenkapital	4	514 401	53 605
Gjeld			
Langsiktig gjeld			
Annen langsiktig gjeld			
Obligasjonslån	5		4 156 110
Sum annen langsiktig gjeld			4 156 110
Sum langsiktig gjeld		0	4 156 110
Kortsiktig gjeld			
Annen kortsiktig gjeld	5	4 161 615	
Sum kortsiktig gjeld		4 161 615	
Sum gjeld		4 161 615	4 156 110



SUM EGENKAPITAL OG GJELD

4 676 016

4 209 715



Organisasjonsnr: 912 499 677
SNARVEIEN 1E AS

NOTEOPPLYSNINGER - SELSKAP - alle poster oppgitt i hele tall

Note

Regnskapsprinsipper

Note

Antall aksjer og aksjeeiere

<u>Aksjeklasse</u>	<u>Ant. aksjer</u>	<u>Pålydende</u>	<u>Bokført verdi</u>
Ordinære aksjer	100000.00	1.00	100000.00

<u>Aksjeeiere - fritekst</u>	<u>Antall</u>	<u>Eierandel</u>	<u>Aksjeklasse</u>
Haugaland Handelspark AS	100000.00	100.00%	Ordinære aksjer

<u>Sum</u>	<u>Sum antall</u>	<u>Sum eierandel</u>
	100000.00	100.00%

Note

Ytelser til ledende personer
Er det gitt ytelser til ledende person: Nei

Ytelser til daglig leder

<u>Ytelser</u>	<u>Lønn</u>	<u>Pensj.forpl.</u>	<u>Andre godtgj.</u>
----------------	-------------	---------------------	----------------------

Note

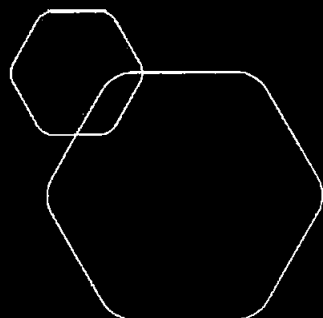
Antall årsverk i regnskapsåret

Virksomheten har hatt følgende antall årsverk:
0.00

Note

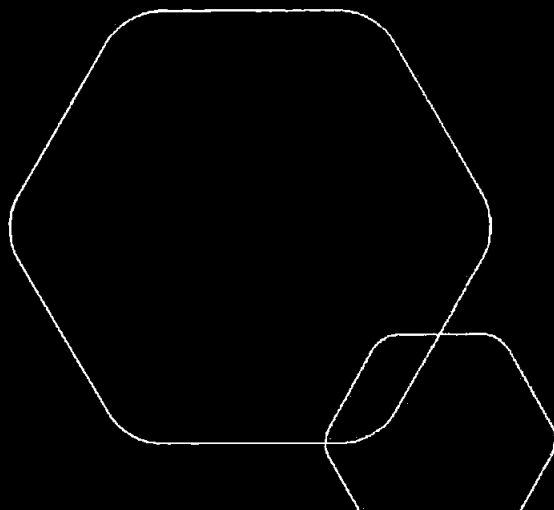
Lån og sikkerhetsstillelse til ledende personer og aksjeeiere

Er det gitt lån eller sikkerhetsstillelse til ledende personer: Nei



Årsregnskap 2020 Snarveien 1e AS

Resultatregnskap
Balanse
Noter til resultatregnskap



Org.nr.: 912 499 677



SNARVEIEN 1E AS

ÅRSREGNSKAP 2020

	Note	2020	2019
DRIFTSINNEKTER OG DRIFTSKOSTNADER			
Annen driftskostnad	1	5 497	5 133
Sum driftskostnader		5 497	5 133
Driftsresultat		-5 497	-5 133
FINANSINNEKTER OG FINANSKOSTNADER			
Rentekostnad til foretak i samme konsern		8	0
Resultat av finansposter		-8	0
Ordinært resultat før skattekostnad		-5 505	-5 133
Skattekostnad på ordinært resultat	6	-466 301	0
Ordinært resultat		460 796	-5 133
Årsresultat		460 796	-5 133
ANVENDELSE			
Avsatt til annen egenkapital		414 401	0
Overført til udekket tap		-46 395	5 133
Sum anvendelse		460 796	-5 133



SNARVEIEN 1E AS

ÅRSREGNSKAP 2020

BALANSE

	Note	2020	2019
EIENDELER			
ANLEGGSMIDLER			
Utsatt skattefordel	6	466 301	0
Sum immaterielle eiendeler		466 301	0
VARIGE DRIFTSMIDLER			
Tomter og andre grunnarealer	2	4 209 715	4 209 715
Sum varige driftsmidler		4 209 715	4 209 715
Sum anleggsmidler		4 676 016	4 209 715
Sum eiendeler		4 676 016	4 209 715




SNARVEIEN 1E AS


ÅRSREGNSKAP 2020

BALANSE

	Note	2020	2019
EGENKAPITAL OG GJELD			
INNSKUTT EGENKAPITAL			
Aksjekapital	3	100 000	100 000
Sum innskutt egenkapital		100 000	100 000
Annen egenkapital		414 401	0
Udekket tap		0	-46 395
Sum opptjent egenkapital		414 401	-46 395
Sum egenkapital	4	514 401	53 605
GJELD			
ANNEN LANGSIKTIG GJELD			
Lån fra konsernselskap	5	0	4 156 110
Sum annen langsiktig gjeld		0	4 156 110
Annen kortsiktig gjeld	5	4 161 615	0
Sum kortsiktig gjeld		4 161 615	0
Sum gjeld		4 161 615	4 156 110
Sum egenkapital og gjeld		4 676 016	4 209 715


Ole Birger Gæver
styreleder

Haugesund, 24.03.2021
Styret i Snarveien 1e AS

Geir Tore Henriksen
styremedlem


John Gilbert Heigeland
styremedlem


Knut Andreas Sand
styremedlem



Snarveien 1E AS

Noter til regnskapet 2020

Note 0 Regnskapsprinsipper

Årsregnskapet er satt opp i samsvar med regnskapsloven og NRS 8 - God regnskapskikk for små foretak.

Årsregnskapet består av resultatregnskap, balanse og noteopplysninger, og er avlagt i samsvar med ny aksjelov.

Hovedregel for vurdering og klassifisering av eiendeler og gjeld

Eiendeler bestemt til varig eie eller bruk er klassifisert som anleggsmidler. Andre eiendeler er klassifisert som omløpsmidler. Fordringer som skal tilbakebetales innen et år er klassifisert som omløpsmidler. Ved klassifisering av kortsiktig og langsiktig gjeld er tilsvarende kriterier lagt til grunn.

Anleggsmidler vurderes til anskaffelseskost, med fradrag for planmessige avskrivninger. Dersom gjenvinnbart beløp av anleggsmidler er lavere enn bokført verdi og verdifallet forventes ikke å være forbigående, er det foretatt nedskrivning til gjenvinnbart beløp. Anleggsmidler med begrenset økonomisk levetid avskrives planmessig.

Omløpsmidler vurderes til laveste av anskaffelseskost og virkelig verdi.

Annen langsiktig gjeld og kortsiktig gjeld er vurdert til pålydende beløp.

Fordringer

Kundefordringer og andre fordringer er oppført til pålydende etter fradrag for avsetning til forventet tap. Avsetning til tap gjøres på grunnlag av en individuell vurdering av de enkelte fordringene.

Inntekter

Inntekt regnskapsføres når den er opptjent, altså når krav på vederlag oppstår. Dette skjer når varen eller tjenesten ytes. Inntektene regnskapsføres med verdien av vederlaget på transaksjonstidspunktet.

Kostnader

Kostnader regnskapsføres som hovedregel i samme periode som tilhørende inntekt. I de tilfeller det ikke er en klar sammenheng mellom utgifter og inntekter fastsettes fordelingen etter skjønnsmessige kriterier. Øvrige unntak fra sammenstillingsprinsippet er angitt der det er aktuelt.

Skatter

Skattekostnaden sammenstilles med regnskapsmessig resultat før skatt. Skatt knyttet til egenkapitaltransaksjoner er ført mot egenkapitalen. Skattekostnaden består av betalbar skatt (skatt på årets direkte skattepliktige inntekt) og endring i netto utsatt skatt. Skattekostnaden er fordelt på ordinært resultat og resultat av ekstraordinære poster i henhold til skattegrunnlaget. Utsatt skatt og utsatt skattefordel er presentert netto i balansen.

Konsern

Selskapets morselskap er Haugaland Handelspark AS med forretningskontor i Haugesund.

Hendelser etter balansedag

Det foreligger på tidspunkt for regnskapsavleggelse fortsatt usikkerhet knyttet til utviklingen rundt COVID-19 og de langvarige konsekvensene for den norske og internasjonale økonomien.

Samlet effekt på selskapets virksomhet i form av inntektsreduksjon, fordringstap, forskyvning av kontantstrøm og verdiendring av selskapets eiendom anses som liten.

Dog er det vanskelig å kvantifisere hvilken innvirkning dette eventuelt vil ha på lang sikt.



Note 1 Lønnskostnad, antall ansatte, godtgjørelser, lån til ansatte mm

Selskapet har ingen ansatte i 2020.

Det er ikke utbetalt lønn eller annen godtgjørelse til selskapets styre.

Revisor

Foretakets årsregnskap revideres ikke.

Note 2 Varige driftsmidler

	Bygn.og annen fast eiendom	Tomter	Anlegg under utførelse	Sum
Anskaffelseskost 01.01	-	4 209 715	-	4 209 715
Tilgang kjøpte driftsmidler	-	-	-	-
Avgang	-	-	-	-
Anskaffelseskost 31.12	-	4 209 715	-	4 209 715
Akk. avskrivninger 31.12	-	-	-	-
Akk. avskr., nedskr. og rev. nedskrivninger 31.12	-	-	-	-
Bokført verdi pr. 31.12	-	4 209 715	-	4 209 715
Årets avskrivninger	-	-	-	-
Økonomisk levetid	-	-	-	-

Note 3 Aksjekapital og aksjonærinformasjon

Aksjekapitalen i selskapet pr 31.12. består av følgende aksjer:

	Antall	Pålydende	Bokført
Aksjer	100 000	1	100 000
Sum	100 000		100 000

Eierstruktur	Aksjer	Eier- andel	Stemme- andel
Haugaland Handelspark AS	100 000	100,00 %	100,00 %

Note 4 Egenkapital

	Aksjekapital	Annen egenkapital	Udekket tap	Sum egenkapital
Egenkapital 01.01	100 000	-	-46 395	53 605
Årets resultat	-	414 401	46 395	460 796
Mottatt/avgitt konsernbidrag	-	-	-	-
Egenkapital 31.12	100 000	414 401	-	514 401



Note 5 Mellomværende med selskap i samme konsern m.v.

		Langs.gjeld	Kortsiktig gjeld	
* Konsernkonto opprettet 2020.	2020	2019	2020	2019
Konsernkonto bank			5 505	
Foretak i samme konsern	-	4 156 110	4 156 110	-
Sum	-	4 156 110	4 161 615	-

Det er ikke beregnet renter på lån fra Haugaland Handelspark AS.

Note 6 Skattekostnad

Årets skattekostnad fremkommer slik:	2020	2019
Betalbar skatt	-	-
Endring utsatt skatt på IB grunnet endret skattesats	-	-
Endring i utsatt skatt	466 301	-
Skattekostnad ordinært resultat	466 301	-

Betalbar skatt i balansen fremkommer som følger:

	2020	2019
Ordinært resultat før skatt	-5 505	-5 133
Endring i midlertidige forskjeller	-	-
Permanente forskjeller	-	-
Benyttet fremførbart underskudd	-	-
Avgitt konsernbidrag	-	-
Grunnlag betalbar skatt i balansen	-5 505	-5 133
Betalbar skatt 22 %	-1 211	-

Spesifikasjon av midlertidige forskjeller og underskudd til framføring, samt netto skatteeffekt av disse:

	2020	2019	Endring
Driftsmidler	-	-	-
Fordringer	-	-	-
Finansielle instrumenter	-	-	-
Gevinst og tapskonto	-	-	-
Fremførbart underskudd	-2 119 548	-2 114 043	5 505
Sum	-2 119 548	-2 114 043	5 505
Utsatt skatt fordel/forpliktelse	466 301	465 089	-1 211
Ikke balanseført utsatt skattefordel	-	-465 089	-465 089
Netto utsatt fordel/forpl. i balansen	466 301	0	-466 301

Selskapet har endret regnskapsprinsipp, og innregner utsatt skattefordel i 2020, samt at effekten av dette er ført i 2020 som en skatteinntekt.