



ÅRSREGNSKAPET FOR REGNSKAPSÅRET 2023 - GENERELL INFORMASJON

Enheten

Organisasjonsnummer:	995 548 194
Organisasjonsform:	Aksjeselskap
Foretaksnavn:	LERØY NORWAY SEAFOODS AS
Forretningsadresse:	c/o Kystens Hus Stortorget 1A 9008 TROMSØ

Regnskapsår

Årsregnskapets periode:	01.01.2023 - 31.12.2023
-------------------------	-------------------------

Konsern

Morselskap i konsern:	Ja
Konsernregnskap lagt ved:	Nei

Regnskapsregler

Regler for små foretak benyttet:	Nei
Benyttet ved utarbeidelsen av årsregnskapet til selskapet:	Regnskapslovens alminnelige regler

Årsregnskapet fastsatt av kompetent organ

Bekreftet av representant for selskapet:	Ragnhild Forbord Horneland
Dato for fastsettelse av årsregnskapet:	04.03.2024

Grunnlag for avgivelse

År 2023: Årsregnskapet er elektronisk innlevert
År 2022: Tall er hentet fra elektronisk innlevert årsregnskap fra 2023

Det er ikke krav til at årsregnskapet m.v. som sendes til Regnskapsregisteret er undertegnet. Kontrollen på at dette er utført ligger hos revisor/enhetens øverste organ. Sikkerheten ivaretas ved at innsender har rolle/rettighet for innsending av årsregnskapet via Altinn, og ved at det bekreftes at årsregnskapet er fastsatt av kompetent organ.

Brønnøysundregistrene, 18.07.2025



Resultatregnskap

Beløp i: NOK	Note	2023	2022
RESULTATREGNSKAP			
Inntekter			
Salgsinntekt	2,3	1 310 164 000	1 371 706 000
Annen driftsinntekt	3	65 641 000	66 897 000
Sum inntekter		1 375 805 000	1 438 603 000
Kostnader			
Varekostnad	3,4	1 053 733 000	1 093 163 000
Lønnskostnad	5	302 649 000	303 662 000
Nedskrivning av varige driftsmidler og immaterielle eiendeler	6	70 865 000	55 532 000
Annen driftskostnad	3,5	159 839 000	165 378 000
Sum kostnader		1 587 086 000	1 617 735 000
Driftsresultat		-211 281 000	-179 132 000
Finansinntekter og finanskostnader			
Renteinntekt fra foretak i samme konsern		338 000	178 000
Annen renteinntekt		297 000	0
Annen finansinntekt	7	21 535 000	1 201 000
Sum finansinntekter		22 170 000	1 379 000
Rentekostnad til foretak i samme konsern		11 793 000	7 318 000
Annen rentekostnad		6 715 000	4 359 000
Sum finanskostnader		18 508 000	11 677 000
Netto finans		3 662 000	-10 298 000
Ordinært resultat før skattekostnad		-207 619 000	-189 430 000
Skattekostnad på ordinært resultat	8	-50 563 000	-41 166 000
Ordinært resultat etter skattekostnad		-157 056 000	-148 264 000
Årsresultat		-157 056 000	-148 264 000
Overføringer og disponeringer			
Overføringer til/fra annen egenkapital	9	-157 055 000	-148 264 000
Sum overføringer og disponeringer		-157 055 000	-148 264 000



Resultatregnskap

Beløp i: NOK	Note	2023	2022
---------------------	-------------	-------------	-------------



Balanse

Beløp i: NOK	Note	2023	2022
BALANSE - EIENDELER			
Anleggsmidler			
Immaterielle eiendeler			
Konsesjoner, patenter, lisenser, varemerker og lignende rettigheter	10	100 000	100 000
Sum immaterielle eiendeler		100 000	100 000
Varige driftsmidler			
Tomter, bygninger og annen fast eiendom	6	47 160 000	45 946 000
Maskiner og anlegg	6	357 536 000	271 125 000
Sum varige driftsmidler		404 696 000	317 071 000
Finansielle anleggsmidler			
Investering i datterselskap	3,11	3 021 000	3 021 000
Lån til foretak i samme konsern	12	7 900 000	7 900 000
Investeringer i aksjer og andeler	11	1 405 000	3 217 000
Andre fordringer	13	25 788 000	10 306 000
Sum finansielle anleggsmidler		38 114 000	24 444 000
Sum anleggsmidler		442 910 000	341 615 000
Omløpsmidler			
Varer			
Varer	4	51 718 000	72 693 000
Sum varer		51 718 000	72 693 000
Fordringer			
Kundefordringer	12,13	46 214 000	49 206 000
Andre fordringer	12	268 875 000	193 675 000
Sum fordringer		315 089 000	242 881 000
Bankinnskudd, kontanter og lignende			
Bankinnskudd, kontanter og lignende	14	64 000	8 009 000
Sum bankinnskudd, kontanter og lignende		64 000	8 009 000
Sum omløpsmidler		366 871 000	323 583 000



Balanse

Beløp i: NOK	Note	2023	2022
SUM EIENDELER		809 781 000	665 198 000
BALANSE - EGENKAPITAL OG GJELD			
Egenkapital			
Innskutt egenkapital			
Selskapskapital	9,15	200 000	200 000
Overkurs	9	115 713 000	115 713 000
Annen innskutt egenkapital	9	173 715 000	157 187 000
Sum innskutt egenkapital		289 628 000	273 100 000
Sum egenkapital		289 628 000	273 100 000
Gjeld			
Langsiktig gjeld			
Utsatt skatt	8	1 305 000	2 909 000
Sum avsetninger for forpliktelser		1 305 000	2 909 000
Annen langsiktig gjeld			
Gjeld til kredittinstitusjoner	13	4 292 000	6 335 000
Langsiktig konserngjeld	12	338 322 000	0
Sum annen langsiktig gjeld		342 614 000	6 335 000
Sum langsiktig gjeld		343 919 000	9 244 000
Kortsiktig gjeld			
Gjeld til kredittinstitusjoner	13	31 117 000	54 211 000
Leverandørgjeld	12	71 417 000	68 965 000
Skyldige offentlige avgifter		11 212 000	13 683 000
Annen kortsiktig gjeld	12	62 487 000	245 996 000
Sum kortsiktig gjeld		176 233 000	382 855 000
Sum gjeld		520 152 000	392 099 000
SUM EGENKAPITAL OG GJELD		809 780 000	665 199 000



Brønnøysundregistrene

ÅRSREGNSKAP FOR REGNSKAPSÅRET 2023 - GENERELL INFORMASJON

Journalnummer: 2024 704737

Enheten

Organisasjonsnummer: 995 548 194
Organisasjonsform: Aksjeselskap
Foretaksnavn: LERØY NORWAY SEAFOODS AS
Forretningsadresse: c/o Kystens Hus
Stortorget 1A
9008 TROMSØ

Regnskapsår

Årsregnskapets periode: 01.01.2023 - 31.12.2023

Konsern

Mørselskap i konsern: Ja
Konsernregnskap lagt ved: Nei

Regnskapsregler

Regler for små foretak benyttet: Nei
Benyttet ved utarbeidelsen av
årsregnskapet til selskapet: Regnskapslovens alminnelige regler

Årsregnskapet fastsatt av kompetent organ

Bekreftet av representant for selskapet: Ragnhild Forbord Horneland
Dato for fastsettelse av årsregnskapet: 04.03.2024

Grunnlag for avgivelse

År 2023: Årsregnskap er elektronisk innlevert.
År 2022: Tall er hentet fra elektronisk innlevert årsregnskap fra 2023.

Det er ikke krav til at årsregnskapet m.v. som sendes til Regnskapsregisteret er undertegnet. Kontrollen på at dette er utført ligger hos revisor/enhetens øverste organ. Sikkerheten ivaretas ved at innsender har rolle/rettighet for innsending av årsregnskapet via Altinn, og ved at det bekreftes at årsregnskapet er fastsatt av kompetent organ.

Brønnøysundregistrene, 03.08.2024



Organisasjonsnr: 995 548 194
LERØY NORWAY SEAFOODS AS

RESULTATREGNSKAP

Beløp i: NOK	Note	2023	2022
RESULTATREGNSKAP			
Inntekter			
Salgsinntekt	2,3	1 310 164 000	1 371 706 000
Annen driftsinntekt	3	65 641 000	66 897 000
Sum inntekter		1 375 805 000	1 438 603 000
Kostnader			
Varekostnad	3,4	1 053 733 000	1 093 163 000
Lønnskostnad	5	302 649 000	303 662 000
Nedskrivning av varige driftsmidler og immaterielle eiendeler	6	70 865 000	55 532 000
Annen driftskostnad	3,5	159 839 000	165 378 000
Sum kostnader		1 587 086 000	1 617 735 000
Driftsresultat		-211 281 000	-179 132 000
Finansinntekter og finanskostnader			
Renteinntekt fra foretak i samme konsern		338 000	178 000
Annen renteinntekt		297 000	0
Annen finansinntekt	7	21 535 000	1 201 000
Sum finansinntekter		22 170 000	1 379 000
Rentekostnad til foretak i samme konsern		11 793 000	7 318 000
Annen rentekostnad		6 715 000	4 359 000
Sum finanskostnader		18 508 000	11 677 000
Netto finans		3 662 000	-10 298 000
Ordinært resultat før skattekostnad			
Skattekostnad på ordinært resultat	8	-50 563 000	-41 166 000
Ordinært resultat etter skattekostnad		-157 056 000	-148 264 000
Årsresultat		-157 056 000	-148 264 000
Overføringer og disponeringer			
Overføringer til/fra annen egenkapital	9	-157 055 000	-148 264 000
Sum overføringer og disponeringer		-157 055 000	-148 264 000



Organisasjonsnr: 995 548 194
LERØY NORWAY SEAFOODS AS

BALANSE

Beløp i: NOK	Note	2023	2022
BALANSE - EIENDELER			
Anleggsmidler			
Immaterielle eiendeler			
Konsesjoner, patenter, lisenser, varemerker og lignende rettigheter	10	100 000	100 000
Sum immaterielle eiendeler		100 000	100 000
Varige driftsmidler			
Tomter, bygninger og annen fast eiendom	6	47 160 000	45 946 000
Maskiner og anlegg	6	357 536 000	271 125 000
Sum varige driftsmidler		404 696 000	317 071 000
Finansielle anleggsmidler			
Investering i datterselskap	3,11	3 021 000	3 021 000
Lån til foretak i samme konsern	12	7 900 000	7 900 000
Investeringer i aksjer og andeler	11	1 405 000	3 217 000
Andre fordringer	13	25 788 000	10 306 000
Sum finansielle anleggsmidler		38 114 000	24 444 000
Sum anleggsmidler		442 910 000	341 615 000
Omløpsmidler			
Varer			
Varer	4	51 718 000	72 693 000
Sum varer		51 718 000	72 693 000
Fordringer			
Kundefordringer	12,13	46 214 000	49 206 000
Andre fordringer	12	268 875 000	193 675 000
Sum fordringer		315 089 000	242 881 000
Bankinnskudd, kontanter og lignende			
Bankinnskudd, kontanter og lignende	14	64 000	8 009 000
Sum bankinnskudd, kontanter og lignende		64 000	8 009 000
Sum omløpsmidler		366 871 000	323 583 000
SUM EIENDELER		809 781 000	665 198 000

BALANSE - EGENKAPITAL OG GJELD



Egenkapital			
Innskutt egenkapital			
Selskapskapital	9,15	200 000	200 000
Overkurs	9	115 713 000	115 713 000
Annen innskutt egenkapital	9	173 715 000	157 187 000
Sum innskutt egenkapital		289 628 000	273 100 000
Sum egenkapital		289 628 000	273 100 000
Gjeld			
Langsiktig gjeld			
Utsatt skatt	8	1 305 000	2 909 000
Sum avsetninger for forpliktelseser		1 305 000	2 909 000
Annen langsiktig gjeld			
Gjeld til			
kredittinstitusjoner	13	4 292 000	6 335 000
Langsiktig konserngjeld	12	338 322 000	0
Sum annen langsiktig gjeld		342 614 000	6 335 000
Sum langsiktig gjeld		343 919 000	9 244 000
Kortsiktig gjeld			
Gjeld til			
kredittinstitusjoner	13	31 117 000	54 211 000
Leverandørgjeld	12	71 417 000	68 965 000
Skyldige offentlige avgifter		11 212 000	13 683 000
Annen kortsiktig gjeld	12	62 487 000	245 996 000
Sum kortsiktig gjeld		176 233 000	382 855 000
Sum gjeld		520 152 000	392 099 000
SUM EGENKAPITAL OG GJELD		809 780 000	665 199 000



Organisasjonsnr: 995 548 194
LERØY NORWAY SEAFOODS AS

NOTEOPPLYSNINGER - SELSKAP - alle poster oppgitt i hele tall

Note

Spesifisering av resultatregnskapet

Lønnskostnader

Sum lønnskostnader	Årets	Fjorårets
	302649000.00	

Note

Ekstraordinære inntekter og kostnader

Sum	Beløp
-----	-------

Balanseført verdi 31.12.	Varige driftsmidler	Immaterielle eiend.
--------------------------	---------------------	---------------------

Konsernregnskap

Virksomheten inngår i konsolideringen til morselskapets konsernregnsk.: Nei

Morselskapet sitt navn

Forretningskontor for morselskapet

Begrunnelse for at datterselskap er utelatt fra konsolideringen

Samlet beløp - tilknyttet selskap	Årets	Fjorårets
-----------------------------------	-------	-----------

Samlet beløp - foretak i samme konsern	Årets	Fjorårets
--	-------	-----------

Samlet beløp - foretak i samme konsern	Årets	Fjorårets
--	-------	-----------

Samlet beløp - felles kontrollert virksomhet	Årets	Fjorårets
--	-------	-----------



Pantstillelse Beløp

Note

Fordringer

Fordringer som forfaller senere enn ett år etter regnskapsårets slutt

Mer om fordringer

Beholdning av egne aksjer Antall Pålydende Andel av aksjek.



Admincontrol

List of Signatures Page 1/1

Årsregnskap 2023_Lerøy Norway Seafoods AS.pdf

Name	Method	Signed at
Soleng, Børge	BANKID_MOBILE	2024-05-14 07:43 GMT+02
Kristiansen, Bjarne Egil	BANKID	2024-05-14 07:20 GMT+02
Hanssen, Nina Katrine	BANKID	2024-05-14 07:16 GMT+02
Beltestad, Henning Kolbjørn	BANKID	2024-05-13 19:36 GMT+02
Johansen, Mikael	BANKID	2024-05-13 16:40 GMT+02
Malm, Sjur Svenningsson	BANKID	2024-05-21 19:42 GMT+02
Singelstad, Helge	BANKID	2024-05-21 15:48 GMT+02
Møgster, Arne	BANKID_MOBILE	2024-05-20 15:06 GMT+02
Drivenes, Britt Kathrine	BANKID	2024-05-16 11:07 GMT+02



This file is sealed with a digital signature. The seal is a guarantee for the authenticity of the document.
External reference: EBDf1734214744D8B0234E596CECF5E



LERØY

ÅRSRAPPORT 2023

LERØY NORWAY SEAFOODS AS

leroyseafood.com



This file is sealed with a digital signature.
The seal is a guarantee for the authenticity
of the document.

Document ID:
EBDF1734214744D8B0234E598CECF5E



Lerøy Norway Seafoods AS

Årsberetning 2023

1. Opplysninger om virksomheten

Lerøy Norway Seafoods AS er et heleid datterselskap av børsnoterte Lerøy Seafood Group ASA (LSG). Selskapet driver tilvirkning av ferske og frosne sjømatprodukter i Norge. Selskapets forretningsadresse er i Tromsø.

Selskapets anlegg i Båtsfjord, Kjøllefjord, Hammerfest, Melbu og Stamsund er underlagt aktivitetsplikt. Aktivitetsplikten er knyttet opp mot konsesjoner for fiskeri i selskapets søsterselskap Lerøy Havfisk AS.

Selskapet drifter også anlegg i Berlevåg, Sørvær, Kløvnnes og Skårvågen, og i tillegg leier selskapet ut et anlegg i Tromvik til Dragøy Grossist AS.

2. Driften i 2023

Lerøy Norway Seafoods AS har lagt bak seg et utfordrende år med ekstremt krevende rammebetingelser. Nok et år med reduksjon i torskekvote førte som forventet til økning i råstoffpris, men økningen ble betraktelig høyere enn forventet. Bortfall av MSC-godkjenning for kysttorsk, krig og svekket kjøpekraft i Europa er faktorer som har medvirket til de vanskelige markedsforholdene og reduserte marginer.

Selskapet har de siste årene strukturert driften for å bedre det industrielle grunnlaget for selskapets fabrikker, og også i 2023 er det gjort tiltak for å styrke virksomheten. I løpet av året er det blant annet etablert klippfiskproduksjon i Rypefjord, det er etablert linje for produksjon av fiskegrateng i Stamsund, og det er gjort en omfattende rehabilitering av anlegget i Båtsfjord med installasjon av ny produksjonsteknologi for filetproduksjon. Rehabiliteringen i Båtsfjord medførte produksjonsstans i filetproduksjonen fra september og ut året, og har påvirket resultatet for 2023 vesentlig. I 2024 forventes denne investeringen å gi et løft i produksjons-KPI'ene.

Fiskematproduksjonen i Stamsund er en ny kategori for selskapet, og selv om produksjonen nå er velfungerende, tar det lengre tid å etablere seg i et nytt segment enn forventet. Fokus på produktutvikling og markedsarbeid fortsetter og intensiveres, og det forventes av man over tid vil oppnå salgsvolumer som vil gi lønnsomhet i denne produksjonen.

Melbu er det første anlegget i selskapet som viser klare effekter av det leanbaserte produksjonssystemet Lerøy Way. Etter at introduksjonen av dette systemet startet i 2018/2019, er driften av fabrikken på Melbu radikalt endret, og i 2023 leverer fabrikken et positivt resultat for første gang på svært mange år.

I 2023 er det tatt ut kost ved å avvikle selskapets fiskemottak på Kleppstad, et resultat av flere år med svak tilgang og hard konkurranse om råstoffet i dette området, som ikke gjorde driften i anlegget regningssvarende.

Kongekrabbe bidro til å løfte resultatet i anlegget i Kjøllefjord i 2022, men markedet snudde i slutten av året, og har i 2023 vært meget krevende.

Lerøy Norway Seafoods AS

Foretaksnr. 995 548 194



This file is sealed with a digital signature.
The seal is a guarantee for the authenticity
of the document.

Document ID:
EBDF1734214744D8B0234E596CECF5E



Gjennomførte investeringer og effektiviseringstiltak, herunder bedre utnyttelse av råstoff, gir forventning om gradvis bedring i selskapets konkurransekraft. Melbu demonstrerer muligheten for å oppnå betydelige resultatforbedringer gjennom strukturert forbedringsarbeid, men viser også at dette er arbeid der det tar tid før effektene kommer. Samtidig er det predikert en kvotenedgang til og med 2025, og dette vil gjøre rammebetingelsene for å oppnå lønnsom drift i denne perioden meget krevende.

Selskapet har en sterk bevissthet rundt virksomhetens totale betydning for de lokalsamfunn der selskapet er etablert. Vi håper nasjonale politikere ser behovet for tilpasninger i rammevilkårene som kan styrke selskapets verdiskapning og sysselsettingsevne.

3. Redegjørelse for årsregnskapet

Resultatregnskap

Lerøy Norway Seafoods AS sitt årsregnskap består av resultatregnskap, balanse, kontantstrømoppstilling og noteopplysninger. Lerøy Norway Seafoods AS sitt årsregnskap er utarbeidet i samsvar med Regnskapslovens bestemmelser og god regnskapsskikk i Norge.

Lerøy Norway Seafoods AS hadde driftsinntekter på 1 375 805 TNOK i 2023, mot 1 438 603 TNOK i 2022.

Lerøy Norway Seafoods AS hadde et driftsresultat på -211 281 TNOK i 2023, mot -179 132 TNOK i 2022.

Netto finansinntekt var 3 662 TNOK i 2023, mot netto kostnad 10 298 TNOK i 2022.

Årets resultat var -157 055 TNOK, mot -148 264 TNOK i 2022.

Samlet skattekostnad i 2023 var -50 563 TNOK, mot -41 166 TNOK i 2022.

LSG yter 222 543 TNOK i konsernbidrag for regnskapsåret 2023. Konsernbidraget underbygger og styrker selskapets virksomhet fremover.

Balanse

Lerøy Norway Seafoods AS totale balanse ved utgangen av 2023 var 809 782 TNOK, mot 665 199 TNOK i 2022.

Selskapets egenkapital var 289 628 TNOK ved utgangen av året, mot 273 100 TNOK i 2022.

Netto rentebærende gjeld var 373 731 TNOK per 31. desember 2023, mot 267 079 TNOK per 31. desember 2022. Økningen skyldes i hovedsak opptak av langsiktig gjeld fra LSG.

Det er ikke balanseført kostnader i tilknytning til forskning og utvikling i 2023.

Kontantstrøm

Netto kontantstrøm fra operasjonelle aktiviteter var på -130 496 TNOK i 2023, mot -152 007 TNOK i 2022.

Selskapet har opprettholdt et høyt investeringsnivå og netto kontantstrøm fra investeringsaktiviteter utgjorde -164 214 TNOK i 2023, mot -58 311 TNOK i 2022. Rehabilitering av filetfabrikken i Båtsfjord utgjør en stor andel av investeringene i 2023.

Lerøy Norway Seafoods AS

Foretaksnr. 995 548 194



This file is sealed with a digital signature.
The seal is a guarantee for the authenticity
of the document.

Document ID:
EBDF1734214744D8B0234E596CECFF5E



Netto kontantstrøm fra finansieringsaktiviteter utgjorde 286 766 TNOK i 2023, mot 210 255 TNOK i 2022. Imbetaling av konsernbidrag og lån fra LSG utgjorde til sammen 311 902 TNOK i 2023.

4. Fortsatt drift

Styret avlegger selskapets regnskap under forutsetning om fortsatt drift, det er styrets vurdering at det er korrekt. Styrets vurdering er gjort med bakgrunn i selskapets konserntilknytning til søsterselskapene Lerøy Havfisk AS og Lerøy Seafood AS, samt selskapets viktige funksjon i verdikjeden.

5. Arbeidsmiljø, likestilling og diskriminering

Sykefraværet i 2023 var på 6,8%, mot 8,2% i 2022. Selskapet hadde ved utgangen av året 473 fast ansatte og 101 midlertidige ansatte og tilkallingsvikarer. I 2022 var tilsvarende tall 467 fast ansatte og 160 midlertidig ansatte og tilkallingsvikarer. Total andel kvinner var 39% i 2023 mot 38% i 2022. Selskapet har ingen deltidsstillinger ut over de som er delvis uføretrygdet og har redusert arbeidstid på grunn av tidlig pensjon.

Ledergruppen består av åtte personer hvorav tre er kvinner. I selskapets styre er to av åtte medlemmer kvinner.

Selskapets praksis er likebehandling av kjønnene. Styret mener, med bakgrunn i selskapets praksis, at det ikke er nødvendig å gjennomføre spesielle tiltak for å fremme likestilling, eller for å forhindre forskjellsbehandling i strid med lov om likestilling mellom kjønnene.

Selskapets praksis og rutiner skal ha til formål å hindre diskriminering av ansatte som følge av nedsatt funksjonsevne, etnisitet, nasjonal opprinnelse, hudfarge, religion eller livssyn. Selskapet legger vekt på mangfold og tilbyr språkopplæring for alle fremmedspråklige, som igjen kan bidra til at ansatte kvalifiseres til å gjennomføre fagopplæring.

I konsernet er det etablert varslingskanal som skal sikre at medarbeidere kan melde om brudd, der også diskriminering inngår.

Lerøy Norway Seafoods AS rapporterer inn data til likestillingsredegjørelsen til Lerøy Seafood Group ASA, og selskapets data offentliggjøres i konsernets likestillingsredegjørelse sammen med alle datterselskap med mer enn 50 ansatte.

Antall skader med fravær pr. million arbeidstimer (H1) var 10,6% i 2023 mot 6,9% i 2022. Selskapet hadde én alvorlig skade i 2023.

6. Åpenhetsloven

LSG-konsernet omfattes av rapporteringsplikten, og arbeidet med åpenhetsloven er forankret i selskapets styre og ledelse. Lerøy Seafood Group ASA har en egen varslingskanal som er lett tilgjengelig på selskapets nettside leroyseafood.com, og denne skal brukes også ved henvendelser til Lerøy Norway Seafoods AS.

7. Ytre miljø og klima

Selskapet belaster ikke det ytre miljøet utover det som er normalt for denne type virksomhet. Fokus på miljø og klima vil være viktig også i årene som kommer, herunder å arbeide for å redusere klimagassutslipp. Miljø-/klimamessig bærekraftig drift er, og blir, et viktig konkurransefortrinn. Lerøy Norway Seafoods er del av konsernets omfattende bærekraftsrapportering, som er tilgjengelig i konsernets bærekraftsbibliotek på leroyseafood.com.

Lerøy Norway Seafoods AS

Foretaksnr. 995 548 194



This file is sealed with a digital signature.
The seal is a guarantee for the authenticity
of the document.

Document ID:
EBDF1734214744D8B0234E596CECF5E



8. Finansiell risiko og risikostyring

Markedsrisiko

Lerøy Norway Seafoods AS er eksponert for risiko knyttet til prisendringer i råvare- og ferdigvaremarkedet.

Kredittrisiko

Lerøy Norway Seafoods AS selger tilnærmet alle produkter til søsterselskapet Lerøy Seafood AS, og har dermed begrenset kredittrisiko.

Likviditetsrisiko

Styret i Lerøy Norway Seafoods AS vurderer likviditeten i selskapet som tilfredsstillende til tross for negativt driftsresultat. Selskapets likviditet er sikret gjennom trekkfasilitet i bank, samt konsernbidrag/lån fra LSG.

Valutarisiko

Lerøy Norway Seafoods AS er eksponert for svingninger i verdien av den norske kronen, som påvirker selskapets globale konkurransevne.

9. Forsikring styreansvar

Det er på ordinært vis og til normale betingelser tegnet styreansvarsforsikring gjennom konsernet som også gjelder datterselskaper under Lerøy Seafood Group ASA.

10. Hendelser etter balansedagen

Det er ingen spesielle hendelser etter balansedagen som vesentlig endrer de vurderinger som er gjort i forbindelse med regnskapsavleggelsen.

11. Dekning av underskudd

Underskudd etter skatt på -157 055 TNOK overføres til amnen innskutt egenkapital. Etter konsernbidrag på 173 584 TNOK, er selskapets egenkapital per 31. desember 2023 på 289 628 TNOK. Totalkapitalen i selskapet er 809 782 TNOK, og egenkapitalandelen tilsvarende dermed 35,7% per 31. desember 2023.

12. Utsikter for 2024

Torskekvoten ble redusert med 20% i 2022, 20% i 2023 og den reduseres ytterligere med 20% i 2024. Torskekvoten er med dette på sitt laveste i moderne tid, og de reduserte kvotene har medført ny prisoppgang på torsken i 2024. MSC-godkjenningen er tilbake og åpner opp igjen for nye markedsmuligheter. Verdensøkonomien er utfordrende, og det er krevende å hente inn økningen i råvareprisen i markedet, så mye taler for at også 2024 blir et krevende år.

Lerøy Norway Seafoods AS har fullt fokus på underliggende forbedringer i driften, og det investeres i anlegg og driftsutstyr for å styrke selskapets konkurransekraft ytterligere.

Lerøy Norway Seafoods AS

Foretaksnr. 995 548 194



This file is sealed with a digital signature.
The seal is a guarantee for the authenticity
of the document.

Document ID:
EBDF1734214744D8B0234E596CECF5E



Etter at regjeringens næringsfiendtlige forslag om grunnrenteskatt ble vedtatt i 2023, og Skatteutvalget fremla sin utredning (NOU 2022:20 Et helhetlig skattesystem) i desember 2022, konstaterte ledelsen og styret at den politiske risikoen dessverre er sterkt økende. 12. januar 2024 la regjeringen frem sin stortingsmelding «Folk, fisk og fellesskap – en kvotemelding for forutsigbarhet og rettferdig fordeling», som bekrefter dette ytterligere.

Regjeringens politikk medfører dårligere rammevilkår og svekker selskapets muligheter for å utvikle en bærekraftig industri i Norge. Vi har imidlertid ikke gitt opp håpet om at nasjonal politisk ledelse etter hvert verdsetter selskapets aktiviteter, herunder investeringer i nye prosjekter som kan bedre total verdiskaping og sysselsettingsevne.

Bergen, 4. mars 2024

Helge Singelstad
Styreleder

Arne Møgster
Nestleder

Bjarne Egil Kristiansen
Styremedlem

Nina Katrine Hanssen
Styremedlem

Henning Kolbjørn Beltestad
Styremedlem

Sjur Svenningsson Malm
Styremedlem

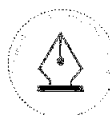
Britt Kathrine Drivenes
Styremedlem

Mikael Johansen
Styremedlem

Børge Soleng
Daglig leder

Lerøy Norway Seafoods AS

Foretaksnr. 995 548 194



This file is sealed with a digital signature.
The seal is a guarantee for the authenticity
of the document.

Document ID:
EBDF1734214744D8B0234E596CECF5E



Resultatregnskap

Lerøy Norway Seafoods AS

Alle tall i 1 000 NOK

Driftsinntekter og driftskostnader	Note	2023	2022
Salgsinntekt	2, 3	1 310 164	1 371 706
Annen driftsinntekt	3	65 641	66 897
Sum driftsinntekter		1 375 805	1 438 603
Varekostnad	3, 4	1 053 733	1 093 163
Lønnskostnad	5	302 649	303 662
Av- og nedskrivninger	6	70 865	55 532
Annen driftskostnad	3, 5	159 839	165 378
Sum driftskostnader		1 587 086	1 617 735
Driftsresultat		-211 281	-179 132
Finansinntekter og finanskostnader			
Renteinntekt fra foretak i samme konsern		338	178
Annen renteinntekt		297	0
Annen finansinntekt	7	21 535	1 201
Rentekostnad til foretak i samme konsern		11 793	7 318
Annen rentekostnad		6 715	4 359
Resultat av finansposter		3 662	-10 298
Resultat før skattekostnad		-207 619	-189 430
Skattekostnad	8	-50 563	-41 166
Årsresultat	9	-157 055	-148 264
Overføringer			
Overføringer annen egenkapital	9	-157 055	-148 264
Sum overføringer		-157 055	-148 264

Lerøy Norway Seafoods AS

Side 1



This file is sealed with a digital signature.
The seal is a guarantee for the authenticity
of the document.

Document ID:
EBDF1734214744D8B0234E596CECF5E



Balanse

Lerøy Norway Seafoods AS

Alle tall i 1 000 NOK

	Note	31.12.2023	31.12.2022
Eiendeler			
Anleggsmidler			
Immaterielle eiendeler			
Konsesjoner, patenter o.l.	10	100	100
Sum immaterielle eiendeler		100	100
Varige driftsmidler			
Tomter, bygninger o.a. fast eiendom	6	47 160	45 946
Maskiner og anlegg	6	357 536	271 125
Sum varige driftsmidler		404 697	317 071
Finansielle anleggsmidler			
Investeringer i datterselskap	3, 11	3 021	3 021
Lån til foretak i samme konsern	12	7 900	7 900
Investeringer i aksjer og andeler	11	1 405	3 217
Andre langsiktige fordringer	13	25 788	10 306
Sum finansielle anleggsmidler		38 113	24 444
Sum anleggsmidler		442 909	341 615
Omløpsmidler			
Lager av varer og annen beholdning	4	51 718	72 693
Fordringer			
Kundefordringer	12, 13	46 214	49 206
Andre kortsiktige fordringer	12	268 875	193 675
Sum fordringer		315 090	242 882
Bankinnskudd, kontanter o.l.	14	64	8 009
Sum omløpsmidler		366 873	323 584
Sum eiendeler		809 782	665 199

Lerøy Norway Seafoods AS

Side 2



This file is sealed with a digital signature.
The seal is a guarantee for the authenticity
of the document.

Document ID:
EBDF1734214744D8B0234E598CECF5E



Balanse

Lerøy Norway Seafoods AS

Alle tall i 1 000 NOK

	Note	31.12.2023	31.12.2022
Egenkapital og gjeld			
Innskutt egenkapital			
Aksjekapital	9, 15	200	200
Overkurs	9	115 713	115 713
Annen innskutt egenkapital	9	173 715	157 187
Sum innskutt egenkapital		289 628	273 100
Sum egenkapital	9	289 628	273 100
Gjeld			
Utsatt skatt	8	1 305	2 909
Annen langsiktig gjeld			
Gjeld til kredittinstitusjoner	13	4 292	6 335
Langsiktig konserngjeld	12	338 322	0
Sum annen langsiktig gjeld		342 614	6 335
Kortsiktig gjeld			
Gjeld til kredittinstitusjoner	13	31 117	54 211
Leverandørgjeld	12	71 417	68 965
Skyldig offentlige avgifter		11 212	13 683
Annen kortsiktig gjeld	12	62 487	245 996
Sum kortsiktig gjeld		176 234	382 855
Sum gjeld		520 154	392 099
Sum egenkapital og gjeld		809 782	665 199

Bergen, 04.03.2024

Styret i Lerøy Norway Seafoods AS

Helge Singelstad
styreleder

Arne Møgster
nestleder

Bjarne Egil Kristiansen
styremedlem

Nina Katrine Hanssen
styremedlem

Henning Kolbjørn Bøttestad
styremedlem

Sjur Svenningsson Malm
styremedlem

Britt Kathrine Drivenes
styremedlem

Mikael Johansen
styremedlem

Børge Soleng
daglig leder

Lerøy Norway Seafoods AS

Side 3



This file is sealed with a digital signature.
The seal is a guarantee for the authenticity
of the document.

Document ID:
EBDF1734214744D8B0234E596CECF5E



Lerøy Norway Seafoods AS

KONTANTSTRØMOPPSTILLING

Alle tall i 1 000 NOK

	2023	2022
Kontantstrømmer fra operasjonelle aktiviteter		
Resultat før skattekostnad	-207 619	-189 430
Tap/gevinst ved avgang anleggsmidler	2 019	3 214
Netto resultatførte finansposter uten kontanteffekt	11 455	7 140
Tap/gevinst ved salg av aksjer	-20 763	
Avskrivninger og nedskrivninger	70 865	55 532
Endring i varelager	20 975	-34 686
Endring i kundefordringer	2 992	5 421
Endring i leverandørgjeld	2 452	13 945
Endring i andre tidsavgrensingsposter	-12 872	-13 144
Netto kontantstrøm fra operasjonelle aktiviteter	-130 496	-152 007
Kontantstrømmer fra investeringsaktiviteter		
Innbetalinger ved salg av varige driftsmidler	1 269	3 385
Innbetaling på langsiktig fordring på konsernselskap	-	300
Utbetalinger ved kjøp av varige driftsmidler	-162 705	-58 550
Innbetalinger på andre langsiktige fordringer og lån	-2 778	-3 447
Netto kontantstrøm fra investeringsaktiviteter	-164 214	-58 311
Kontantstrømmer fra finansieringsaktiviteter		
Innbetalinger ved opptak av ny langsiktig gjeld	119 996	-
Innbetalinger ved opptak av ny kortsiktig gjeld	-	105 950
Utbetalinger ved nedbetaling av langsiktig gjeld	-2 043	-12 385
Netto endring i kassekreditt	-23 093	-1 784
Innbetalinger av konsernbidrag	191 906	118 474
Netto kontantstrøm fra finansieringsaktiviteter	286 766	210 255
Netto endring i kontanter og kontantekvivalenter	(7 945)	(63)
Beholdning av kontanter og kontantekvivalenter ved periodens begynnelse	8 009	8 072
Beholdning av kontanter og kontantekvivalenter ved periodens slutt	64	8 009



This file is sealed with a digital signature.
The seal is a guarantee for the authenticity
of the document.

Document ID:
EBDF1734214744D8B0234E596CECF5E



Note 1 Regnskapsprinsipper

Årsregnskapet er satt opp i samsvar med regnskapslovens bestemmelser og god regnskapsskikk.

Bruk av estimater

I utarbeidelsen av årsregnskapet har man brukt estimater og forutsetninger som har påvirket resultatregnskapet og verdsettelsen av eiendeler og gjeld, samt usikre eiendeler og forpliktelser på balansedagen i henhold til god regnskapsskikk. Områder som i stor grad inneholder slike skjønsmessige vurderinger, høy grad av kompleksitet, eller områder hvor forutsetninger og estimater er vesentlige for årsregnskapet, er beskrevet i notene.

Valuta

Transaksjoner i utenlandsk valuta omregnes til kursen på transaksjonstidspunktet. Pengeposter i utenlandsk valuta omregnes til norske kroner ved å benytte balansedagens kurs. Ikke-pengeposter som måles til historisk kurs uttrykt i utenlandsk valuta, omregnes til norske kroner ved å benytte valutakursen på transaksjonstidspunktet. Ikke-pengeposter som måles til virkelig verdi uttrykt i utenlandsk valuta, omregnes til valutakursen fastsatt på måletidspunktet. Valutakursendringer resultatføres løpende i regnskapsperioden under andre finansposter.

Inntekter

Inntekter ved salg av varer og tjenester vurderes til virkelig verdi av vederlaget, netto etter fradrag for merverdiavgift, returer, rabatter og andre avslag. Salg av varer resultatføres når selskapet har levert sine produkter til kunden og det ikke er uoppfylte forpliktelser som kan påvirke kundens aksept av leveringen. Levering er ikke foretatt før produktene er sendt til avtalt sted og risiko for tap og ukurans er overført til kunden. Erfarings tall anvendes for å estimere og regnskapsføre avsetninger for reklamasjoner og retur på salgstidspunktet.

Kostnadsføringstidspunkt/sammenstilling

Utgifter sammenstilles med og kostnadsføres samtidig med de inntekter utgiftene kan henføres til. Utgifter som ikke kan henføres direkte til inntekter, kostnadsføres når de påløper.

Andre driftsinntekter

Vesentlige inntekter som ikke har sammenheng med den ordinære virksomheten, klassifiseres som andre driftsinntekter.

Skatt

Skattekostnaden i resultatregnskapet omfatter både periodens betalbare skatt og endring i utsatt skatt. Utsatt skatt er beregnet med 22 % på grunnlag av de midlertidige forskjeller som eksisterer mellom regnskapsmessige og skattemessige verdier, samt ligningsmessig underskudd til fremføring ved utgangen av regnskapsåret. Skatteøkende og skattereduserende midlertidige forskjeller som reverseres eller kan reverseres i samme periode er utlignet og nettoført. Netto utsatt skattefordel balanseføres i den grad det er sannsynlig at denne kan bli utnyttet.

Skattereduksjon ved avgitt konsernbidrag, og skatt på mottatt konsernbidrag som føres til reduksjon av kostpris eller direkte mot egenkapitalen, føres direkte mot skatt i balansen (mot betalbar skatt hvis konsernbidraget har virkning på betalbar skatt og mot utsatt skatt hvis konsernbidraget har virkning på utsatt skatt).

Leasing

Det skilles mellom finansiell og operasjonell leasing. Driftsmidler finansiert ved finansiell leasing er regnskapsmessig klassifisert under varige driftsmidler. Motposten er medtatt som langsiktig gjeld. Leiebeløp fordeles mellom rentekostnad og avdrag på gjelden. Operasjonell leasing kostnadsføres som driftskostnad basert på fakturert leasingleie.



This file is sealed with a digital signature.
The seal is a guarantee for the authenticity
of the document.

Document ID:
EBDF1734214744D8B0234E598CECF5E

Klassifisering og vurdering av anleggsmidler

Anleggsmidler omfatter eiendeler bestemt til varig eie og bruk. Anleggsmidler er vurdert til anskaffelseskost, fratrukket avskrivninger og nedskrivninger. Langsiktig gjeld balanseføres til nominelt beløp på transaksjonstidspunktet. Varige driftsmidler balanseføres og avskrives over driftsmidlets økonomiske levetid. Vesentlige driftsmidler som består av flere betydelige komponenter med ulik levetid er dekomponert med ulik avskrivningstid for de ulike komponentene. Direkte vedlikehold av driftsmidler kostnadsføres løpende under driftskostnader, mens påkostninger eller forbedringer tillegges driftsmidlets kostpris og avskrives i takt med driftsmidlet. Varige driftsmidler nedskrives til gjenvinnbart beløp ved verdifall som forventes ikke å være forbigående. Gjenvinnbart beløp er det høyeste av netto salgsverdi og verdi i bruk. Verdi i bruk er nåverdi av fremtidige kontantstrømmer knyttet til eiendelen. Nedskrivningen reverseres når grunnlaget for nedskrivning ikke lenger er til stede.

Klassifisering og vurdering av omløpsmidler

Omløpsmidler og kortsiktig gjeld omfatter normalt poster som forfaller til betaling innen ett år etter balansedagen, samt poster som knytter seg til varekretsløpet. Omløpsmidler vurderes til laveste verdi av anskaffelseskost og virkelig verdi. Kortsiktig gjeld balanseføres til nominelt beløp på transaksjonstidspunktet.

Datterselskap og tilknyttet selskap

Datterselskap og tilknyttede selskaper vurderes etter kostmetoden i selskapsregnskapet. Investeringen er vurdert til anskaffelseskost for aksjene med mindre nedskrivning har vært nødvendig. Det er foretatt nedskrivning til virkelig verdi når verdifall skyldes årsaker som ikke kan forventes å være forbigående og det må anses nødvendig etter god regnskapsskikk. Nedskrivninger er reversert når grunnlaget for nedskrivning ikke lenger er til stede.

Varer

Varer er vurdert til det laveste av anskaffelseskost og netto salgsverdi. Netto salgsverdi er estimert salgspris ved ordinær drift etter fradrag for beregnede nødvendige utgifter for gjennomføring av salget. Anskaffelseskost inkluderer utgifter påløpt ved anskaffelse av varene og kostnader for å bringe varene til nåværende plassering og tilordnes ved bruk av FIFO - prinsippet.

Fordringer

Kundefordringer og andre fordringer oppføres til pålydende etter fradrag for avsetning til forventet tap. Avsetning til tap gjøres på grunnlag av en individuell vurdering av de enkelte fordringene. For øvrige kundefordringer utføres en uspesifisert avsetning for å dekke forventet tap på krav.

Reklamasjon

Det er avsatt til forventede reklamasjonskostnader. Avsetningen er i balansen oppført under annen kortsiktig gjeld.

Kontantstrømoppstilling

Kontantstrømoppstillingen er utarbeidet etter den indirekte metoden. Kontanter og kontantekvivalenter omfatter kontanter, bankinnskudd og andre kortsiktige, likvide plasseringer.



This file is sealed with a digital signature.
The seal is a guarantee for the authenticity
of the document.

Document ID:
EBDF1734214744D8B0234E596CECFF5E



Note 2 Segmentinformasjon

Alle tall i 1 000 NOK

Selskapets virksomhet består av salg av fisk og fiskeprodukter

	2023	2022
Norge	1 310 164	1 371 706
Utlandet	0	0
Sum salgsinntekter	1 310 164	1 371 706

Note 3 Transaksjoner med nærstående

Alle tall i 1 000 NOK

Ytelser til ledende ansatte er omtalt i note 5, og mellomværende med konsernselskaper er omtalt i note 12.

Selskapets transaksjoner med nærstående parter: **2023**

Salg av varer

- Til Lerøy Seafood AS 1 308 671

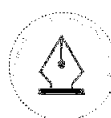
Annen inntekt fra nærstående

- Kapasitetsprovisjon fra Lerøy Seafood AS 30 000
- Produksjonstilskudd fra Lerøy Havfisk AS 30 000

Driftskostnader

- Varekjøp fra Lerøy Havfisk AS avregnet gjennom Norges Råfisklag AS 218 317
- Innleie analysetjenester fra Lerøy Seafood Group ASA 1 393
- Innleie av IT drift fra Lerøy Seafood Group ASA 17 367
- Innleie innkjøpstjenester fra Lerøy Seafood Group ASA 1 332
- Leie av kontorlokaler fra Lerøy Aurora AS 470
- Innleie av forretningsførsel fra Lerøy Seafood AS 1 644

Tjenester er ytet på amlengdes vilkår. Lerøy Seafood AS, Lerøy Aurora AS og Lerøy Havfisk AS er søsterselskap som inngår i samme konsern. Lerøy Norway Seafoods AS er et heleid datterselskap av Lerøy Seafood Group ASA.



This file is sealed with a digital signature.
The seal is a guarantee for the authenticity
of the document.

Document ID:
EBDF1734214744D8B0234E596CECFF5E



Note 4 Varer

Alle tall i 1 000 NOK

	2023	2022
Råvarer	24 115	34 951
Varer under tilvirkning	7 596	8 859
Egentilvirkede ferdigvarer	20 008	28 882
Sum	51 718	72 693

Note 5 Lønnskostnader, antall ansatte, godtgjørelser, lån til ansatte mm.

Alle tall i 1 000 NOK

Lønnskostnader	2023	2022
Lønninger	272 142	276 441
Arbeidsgiveravgift	7 229	6 765
Pensjonskostnader	13 465	11 554
Andre ytelser	9 812	8 902
Sum	302 649	303 662
Sysselsatte årsverk	485	491

Det er ikke utbetalt honorar til styret i 2023.

Lønn og bonus til daglig leder var 2 432 TNOK i 2023. Pensjonsgrunnlaget til daglig leder er begrenset oppad til 12G, med samme innskuddssatser som øvrige ansatte.

Lån og Sikkerhetsstillelse:

Det er ikke gitt lån/sikkerhetsstillelse til daglig leder, styrets leder eller andre nærstående parter.

Pensjonskostnader og -forpliktelser

Selskapet er underlagt lov om obligatorisk tjenestepensjon og har pensjonsordning for sine ansatte som tilfredsstiller lovkravene. Selskapet har hovedsakelig pensjonsordninger der arbeidsgiver yter et avtalt tilskudd som forvaltes i en separat pensjonssparing (tilskuddsplaner). Tilskuddet innregnes som periodens pensjonskostnad.

Kostnadsført godtgjørelse til revisor	2023	2022
Lovpålagt revisjon	765	901
Andre attestasjonstjenester	0	0
Teknisk bistand regnskap og ligningspapirer	0	30
Andre tjenester utenfor revisjonen	27	55
Sum	792	986



This file is sealed with a digital signature.
The seal is a guarantee for the authenticity
of the document.

Document ID:
EBDF1734214744D8B0234E596CECF5E



Note 6 Varige driftsmidler

Alle tall i 1 000 NOK

	Tomter	Bygninger	Anlegg og prod. utstyr	Driftsløsøre	Sum
Anskaffelseskost 01.01.2023	1 736	96 299	616 379	36 665	751 079
Tilgang	400	6 964	153 288	1 446	162 098
Avgang/utranngering	30	240	6 665	0	6 935
Anskaffelseskost 31.12.2023	2 106	103 023	763 003	38 111	906 243
Akkumulerte avskrivninger	0	46 355	370 572	24 468	441 395
Akkumulerte nedskrivninger	422	11 991	43 225	4 513	60 151
Bokført verdi per 31.12.2023	1 684	44 677	349 206	9 129	404 696
Herav leasede driftsmidler:			4 251		
Årets avskrivninger	0	5 954	52 239	4 164	62 357
Herav avskrivninger på leasede driftsmidler:			2 569		
Årets nedskrivninger	0	116	6 528	1 864	8 508
Forventet økonomisk levetid		Inntil 25 år	Inntil 25 år	Inntil 5 år	
Avskrivningsplan	Ingen	Lineær	Lineær	Lineær	

De balanseførte verdiene er vurdert mot forventet fremtidig kontantstrøm, og det er ikke grunnlag for nedskrivninger av selskapsregnskapet. Lerøy Norway Seafoods utgjør sammen med Lerøy Havfisk AS segmentet villfangst, selskapene er ikke uavhengige, og segmentet som helhet er lønnsomt. Lerøy Seafood Group tilfører konsernbidrag og sikrer verdiene og kontantstrømmen i selskapet.

Leieavtaler

Selskapet leier driftsbygninger, anlegg og maskiner fra Havfisk AS. Leiekontraktene utløper hovedsakelig i 2025, men med rett til forlengelse på uendrede vilkår på ytterligere 15 år.

Lerøy Norway Seafoods betalte ikke husleie til Lerøy Havfisk i 2023. Husleien beregnes i forhold til inntjeningen i Lerøy Norway Seafoods. Leiebestemmelsene er knyttet opp mot aktivitetsplikten som Lerøy Havfisk har på sine konsesjonsrettigheter. Lerøy Norway Seafoods betaler driftskostnader knyttet til anleggene.

Note 7 Finansinntekter og finanskostnader

Alle tall i 1 000 NOK

Annen finansinntekt	2023	2022
Aksjeutbytte	160	260
Valutagevinst	111	785
Aksjegevinst	20 763	0
Renteinntekt konsern	338	178
Andre Finansinntekter	798	156
Sum annen finansinntekt:	22 170	1 379
Annen finanskostnad		
Rentekostnad konsern	11 793	7 318
Valutatap	804	247
Andre rentekostnader	5 911	4 112
Sum annen finanskostnad:	18 508	11 677



This file is sealed with a digital signature.
The seal is a guarantee for the authenticity
of the document.

Document ID:
EBDF1734214744D8B0234E596CECF5E



Note 8 Skatt

Alle tall i 1 000 NOK

Beregning av utsatt skatt/utsatt skattefordel	Endring	2023	2022
Varige driftsmidler	15 339	17 604	32 943
Utestående fordringer	-1 053	-2 068	-3 121
Varelager	-431 205	-431	0
Gevinst- og tapskonto	297	1 189	1 486
Forskuddsbetaling leieavtale	-7 865	-10 317	-18 182
Leasinggjeld	139	-41	98
Netto midlertidig forskjeller	7 289	5 935	13 224
Underskudd til fremføring	-1	-1	0
Grunnlag for beregning av utsatt skatt	7 290	5 934	13 224
		22 %	22 %
Utsatt skatt		1 305	2 909
Utsatt skatt i balansen		1 305	2 909

Grunnlag for skattekostnad, endring i utsatt skatt og betalbar skatt	2023	2022
Resultat før skattekostnad	-207 619	-189 430
Endring i forskjeller som ikke skal inngå i grunnlag for utsatt skatt/skattefordel	0	0
Permanente forskjeller	-20 156	1 657
Grunnlag for årets skattekostnad	-227 774	-187 772
Endring i midlertidig forskjeller	5 642	-4 130
Estimatavvik	0	0
Endring i underskudd til fremføring	-410	0
Mottatt konsernbidrag direkte balanseført	222 543	191 902
Skattepliktig inntekt (grunnlag for betalbar skatt i balansen)	0	0

	22 %	22 %
Skatteeffekt av korreksjoner feil fra tidligere år	0	0
Betalbar skatt i balansen	0	0

Fordeling av skattekostnad	2023	2022
Betalbar skatt	0	0
For mye, for lite avsatt i fjor	-453	144
Sum betalbar skatt	-453	144
Endring i utsatt skatt/skattefordel	-1 151	909
Endring i utsatt skatt/skattefordel som følge av endret skattesats	0	0
Skatteeffekt konsernbidrag	-48 959	-42 218
Skattekostnad	-50 563	-41 166

Avstemming av årets skattekostnad	2023	2022
Regnskapsmessig resultat før skattekostnad	-207 619	-189 430
Beregnet skattekostnad	-45 676	-41 675
Skattekostnad i resultatregnskapet	-50 563	-41 166
Differanse	4 887	-509

Differansen består av følgende:		
22% skatt av permanente forskjeller	-4 434	365
Skatteeffekt av korreksjoner feil fra tidligere år	-453	0
Estimatavvik	0	145
Sum forklart differanse	-4 887	509



This file is sealed with a digital signature.
The seal is a guarantee for the authenticity
of the document.

Document ID:
EBDF1734214744D8B0234E596CECF5E



Note 9 Egenkapital

Alle tall i 1 000 NOK

	Aksje- kapital	Overkurs	Annen innskutt egenkapital	Sum egenkapital
Egenkapital 01.01.2023	200	115 713	157 187	273 100
Årets resultat	0	0	-157 055	-157 055
Mottatt konsernbidrag etter skatt	0	0	173 584	173 584
Egenkapital 31.12.2023	200	115 713	173 715	289 628

Note 10 Immateriell rettighet

Alle tall i 1 000 NOK

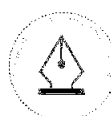
Bokførte immaterielle eiendeler er knyttet til rettighet til båt plass.

Note 11 Datterselskap, tilknyttet selskap og andre langsiktige investeringer

Alle tall i 1 000 NOK

	Forretnings- kontor	Eier/ stemme andel	Egenkapital siste år (100%)	Resultat siste år (100 %)	Balanseført verdi
Datterselskap					
Sørvær Kystfiskeinvest AS*	9595 Sørvær	51%	-237	73	59
Melbu Fryselager AS*	8445 Melbu	100%	1 670	-638	2 962
Balanseført verdi 31.12.2023					3 021
Andre Investeringer					
Øvrige mindre investeringer					1 405
Balanseført verdi 31.12.2023					1 405
					0

* Tall for Melbu Fryselager AS og Sørvær Kystfiskeinvest AS er fra 2022 da regnskap pr. 31.12.2023 ikke er avlagt enda.



This file is sealed with a digital signature.
The seal is a guarantee for the authenticity
of the document.

Document ID:
EBDF1734214744D8B0234E596CECF5E



Note 12 Mellomværende med selskap i samme konsern m.v.

Alle tall i 1 000 NOK

	Kundefordringer		Andre kortsiktige fordringer	
	2023	2022	2023	2022
Foretak i samme konsern	44 915	44 144	0	4
Konsembidrag			222 543	191 902
Sum	44 915	44 144	222 543	191 906

	Andre langsiktige fordringer		Annen kortsiktig gjeld	
	2023	2022	2023	2022
Foretak i samme konsern	7 900	7 900	0	206 533
Sum	7 900	7 900	0	206 533

	Leverandørgjeld		Annen langsiktig gjeld	
	2023	2022	2023	2022
Foretak i samme konsern	12 448	12 295	338 322	0
Sum	12 448	12 295	338 322	0

Note 13 Fordringer og gjeld

Alle tall i 1 000 NOK

Kundefordringer	2023	2022
Kundefordringer til pålydende	46 549	50 594
Avsetning til tap på kundefordringer	-335	-1 388
Kundefordringer i balansen	46 214	49 206

Fordringer med forfall senere enn ett år	2023	2022
Fordringer på datterselskap	7 900	7 900
Lån til fiskere	6 185	3 406
Salg av Itub-aksjer	12 703	0
Depositum Norges Råfisklag	6 900	6 900
Sum	33 688	18 206

Leasingforpliktelse	2023	2022
Bokført leasingforpliktelse	4 292	6 345

Beskrivelse av forventet avdragsprofil på leasinggjeld de neste årene:

	2024	2025	2026	2027	Rest
	1 939	1 410	943	0	0

Gjeld sikret ved pant	2023	2022
	31 117	54 201

Balanseført verdi av pantsatte eiendeler	2023	2022
Kundefordringer mot Lerøy Seafood AS	40 060	38 773
Sum	40 060	38 773

Garantistillelse/kausjonistansvar

Garanti	Garantimottaker	Beløp
Skattetrekkgaranti	Skatteetaten	20 000
Sum		20 000



This file is sealed with a digital signature.
The seal is a guarantee for the authenticity
of the document.

Document ID:
EBDF1734214744D8B0234E5986CECF5E



Note 14 Bundne bankinnskudd, trekkrettigheter

Alle tall i 1 000 NOK

Budne bankinnskudd	2023	2022
Skattetrekkskonto	0	8 000
Trekkrettigheter	2023	2022
Ubenyttet kassekreditt	118 883	95 830

Den totale trekkfasiliteten for kassekreditt er 150 millioner NOK.

Note 15 Aksjekapital og aksjonærinformasjon

Lerøy Seafood Group ASA har forretningskontor i Bergen, hvor en kan få utlevert konsernregnskap der selskapet inngår.

Aksjekapitalen på kr. 200 000 består av 200 000 aksjer á kr. 1.

Oversikt over de største aksjonærene	Antall	Eierandel
Lerøy Seafood Group ASA	200 000	100%
Sum	200 000	100%

Note 16 Finansiell markedsrisiko

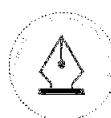

Selskapet er eksponert for risiko knyttet til prisendringer i råvare- og ferdigvaremarkedet, i den grad disse forandringene medfører endringer i selskapets konkurransekraft og inntjeningspotensial over tid. Etterspørselen etter ferske og foredlede fiskeprodukter vurderes å være jevnt stigende og selskapet er i likhet med den øvrige bransje eksponert for manglende råstoff.

Selskapets kredittrisiko er begrenset siden tilnærmet alt salg går til Lerøy Seafood AS som er et konsernselskap.



This file is sealed with a digital signature.
The seal is a guarantee for the authenticity
of the document.

Document ID:
EBDF1734214744D8B0234E596CECF5E



This file is sealed with a digital signature.
The seal is a guarantee for the authenticity
of the document.

Document ID:
EBDF1734214744D8B0234E598CECF5E



Til generalforsamlingen i Lerøy Norway Seafoods AS

Uavhengig revisors beretning

Konklusjon

Vi har revidert årsregnskapet for Lerøy Norway Seafoods AS som består av balanse per 31. desember 2023, resultatregnskap og kontantstrømpoppstilling for regnskapsåret avsluttet per denne datoen og noter til årsregnskapet, herunder et sammendrag av viktige regnskapsprinsipper.

Etter vår mening oppfyller årsregnskapet gjeldende lovkrav, og gir årsregnskapet et rettviseende bilde av selskapets finansielle stilling per 31. desember 2023, og av dets resultater og kontantstrømmer for regnskapsåret avsluttet per denne datoen i samsvar med regnskapslovens regler og god regnskapsskikk i Norge.

Grunnlag for konklusjonen

Vi har gjennomført revisjonen i samsvar med International Standards on Auditing (ISA-ene). Våre oppgaver og plikter i henhold til disse standardene er beskrevet nedenfor under *Revisors oppgaver og plikter ved revisjonen av årsregnskapet*. Vi er uavhengige av selskapet i samsvar med kravene i relevante lover og forskrifter i Norge og International Code of Ethics for Professional Accountants (inkludert internasjonale uavhengighetsstandarder) utstedt av International Ethics Standards Board for Accountants (IESBA-reglene), og vi har overholdt våre øvrige etiske forpliktelser i samsvar med disse kravene. Innhentet revisjonsbevis er etter vår vurdering tilstrekkelig og hensiktsmessig som grunnlag for vår konklusjon.

Øvrig informasjon

Styret og daglig leder (ledelsen) er ansvarlige for informasjonen i årsberetningen. Øvrig informasjon omfatter informasjon i årsrapporten bortsett fra årsregnskapet og den tilhørende revisjonsberetningen. Vår konklusjon om årsregnskapet ovenfor dekker ikke informasjonen i årsberetningen.

I forbindelse med revisjonen av årsregnskapet er det vår oppgave å lese årsberetningen. Formålet er å vurdere hvorvidt det foreligger vesentlig inkonsistens mellom årsberetningen og årsregnskapet og den kunnskap vi har opparbeidet oss under revisjonen av årsregnskapet, eller hvorvidt informasjon i årsberetningen ellers fremstår som vesentlig feil. Vi har plikt til å rapportere dersom årsberetningen fremstår som vesentlig feil. Vi har ingenting å rapportere i så henseende.

Basert på kunnskapen vi har opparbeidet oss i revisjonen, mener vi at årsberetningen

- er konsistent med årsregnskapet og
- inneholder de opplysninger som skal gis i henhold til gjeldende lovkrav.

Ledelsens ansvar for årsregnskapet

Ledelsen er ansvarlig for å utarbeide årsregnskapet og for at det gir et rettviseende bilde i samsvar med regnskapslovens regler og god regnskapsskikk i Norge. Ledelsen er også ansvarlig for slik internkontroll som den finner nødvendig for å kunne utarbeide et årsregnskap som ikke inneholder vesentlig feilinformasjon, verken som følge av misligheter eller utilsiktede feil.

Ved utarbeidelsen av årsregnskapet må ledelsen ta standpunkt til selskapets evne til fortsatt drift og opplyse om forhold av betydning for fortsatt drift. Forutsetningen om fortsatt drift skal legges til grunn for årsregnskapet så lenge det ikke er sannsynlig at virksomheten vil bli avvirket.

Revisors oppgaver og plikter ved revisjonen av årsregnskapet

Vårt mål er å oppnå betryggende sikkerhet for at årsregnskapet som helhet ikke inneholder vesentlig feilinformasjon, verken som følge av misligheter eller utilsiktede feil, og å avgi en revisjonsberetning som inneholder vår konklusjon. Betryggende sikkerhet er en høy grad av sikkerhet, men ingen garanti for at en

PricewaterhouseCoopers AS, Sandviksbodene 2A, Postboks 3984 - Sandviken, NO-5835 Bergen

T: 02316, org. no.: 987 009 713 MVA, www.pwc.no

Statsautoriserte revisorer, medlemmer av Den norske Revisorforening og autorisert regnskapsførerselskap



revisjon utført i samsvar med ISA-ene, alltid vil avdekke vesentlig feilinformasjon. Feilinformasjon kan oppstå som følge av misligheter eller utilsiktede feil. Feilinformasjon er å anse som vesentlig dersom den enkeltvis eller samlet med rimelighet kan forventes å påvirke de økonomiske beslutningene som brukerne foretar på grunnlag av årsregnskapet. For videre beskrivelse av revisors oppgaver og plikter vises det til: <https://revisorforeningen.no/revisjonsberetninger>

Bergen, 4. mars 2024
PricewaterhouseCoopers AS

Ole Martin Waage
Statsautorisert revisor
(elektronisk signert)



 Securely signed with Brevio

Revisjonsberetning

Signers:

Name	Method	Date
Waage, Ole Martin	BANKID	2024-03-04 21:01

This document package contains:

- Closing page (this page)
- The original document(s)
- The electronic signatures. These are not visible in the document, but are electronically integrated.



This file is sealed with a digital signature.
The seal is a guarantee for the authenticity
of the document.