



ÅRSREGNSKAPET FOR REGNSKAPSÅRET 2021 - GENERELL INFORMASJON

Enheten

Organisasjonsnummer:	923 088 768
Organisasjonsform:	Aksjeselskap
Foretaksnavn:	GLOBAL TRANSPORT SOLUTIONS NORWAY AS
Forretningsadresse:	Strandveien 50 1366 LYSAKER

Regnskapsår

Årsregnskapets periode:	01.01.2021 - 31.12.2021
-------------------------	-------------------------

Konsern

Morselskap i konsern:	Ja
Konsernregnskap lagt ved:	Ja

Regnskapsregler

Regler for små foretak benyttet:	Nei
Benyttet ved utarbeidelsen av årsregnskapet til selskapet:	Regnskapslovens alminnelige regler
Benyttet ved utarbeidelsen av årsregnskapet til konsernet:	Regnskapslovens alminnelige regler

Årsregnskapet fastsatt av kompetent organ

Bekreftet av representant for selskapet:	Vegard Prytz
Dato for fastsettelse av årsregnskapet:	28.07.2022

Grunnlag for avgivelse

År 2021: Årsregnskapet er elektronisk innlevert
År 2020: Tall er hentet fra elektronisk innlevert årsregnskap fra 2021

Det er ikke krav til at årsregnskapet m.v. som sendes til Regnskapsregisteret er undertegnet. Kontrollen på at dette er utført ligger hos revisor/enhetens øverste organ. Sikkerheten ivaretas ved at innsender har rolle/rettighet for innsending av årsregnskapet via Altinn, og ved at det bekreftes at årsregnskapet er fastsatt av kompetent organ.

Brønnøysundregistrene, 28.07.2023



Resultatregnskap

Beløp i: NOK	Note	2021	2020
RESULTATREGNSKAP			
Inntekter			
Salgsinntekt	2,4	23 881 803	
Sum inntekter		23 881 803	
Kostnader			
Lønnskostnad	3	15 657 272	
Avskrivning på varige driftsmidler og immaterielle eiendeler	6,10	298 489	
Annen driftskostnad	3,6	4 587 508	
Sum kostnader		20 543 269	
Driftsresultat		3 338 534	
Finansinntekter og finanskostnader			
Inntekt på investering i datterselskap og tilknyttet selskap	1,4,7	20 295 468	
Annen finansinntekt		24 651 218	
Sum finansinntekter		44 946 686	
Rentekostnad til foretak i samme konsern	4	4 613 690	
Annen rentekostnad		10 734	
Annen finanskostnad		17 564 580	
Sum finanskostnader		22 189 004	
Netto finans		22 757 682	
Ordinært resultat før skattekostnad		26 096 216	0
Skattekostnad på ordinært resultat	5	1 284 343	
Ordinært resultat etter skattekostnad		24 811 873	0
Årsresultat		24 811 873	0
Overføringer og disponeringer			
Overføringer til/fra annen egenkapital		24 811 873	
Sum overføringer og disponeringer		24 811 873	



Balanse

Beløp i: NOK	Note	2021	2020
BALANSE - EIENDELER			
Anleggsmidler			
Immaterielle eiendeler			
Varige driftsmidler			
Driftsløsøre, inventar, verktøy, kontormaskiner og lignende	6,13	1 087 898	
Sum varige driftsmidler		1 087 898	
Finansielle anleggsmidler			
Investering i datterselskap	1,7	175 664 640	
Sum finansielle anleggsmidler		175 664 640	
Sum anleggsmidler		176 752 538	0
Omløpsmidler			
Varer			
Fordringer			
Kundefordringer	4,13	10 646	
Andre fordringer	4	20 954 321	
Sum fordringer		20 964 967	
Bankinnskudd, kontanter og lignende			
Bankinnskudd, kontanter og lignende	9	4 676 177	
Sum bankinnskudd, kontanter og lignende		4 676 177	
Sum omløpsmidler		25 641 144	0
SUM EIENDELER		202 393 682	0
BALANSE - EGENKAPITAL OG GJELD			
Egenkapital			
Innskutt egenkapital			
Selskapskapital	11	1 030 000	



Balanse

Beløp i: NOK	Note	2021	2020
Overkurs		20 450 960	
Sum innskutt egenkapital		21 480 960	
Opptjent egenkapital			
Annen egenkapital		30 529 318	
Sum opptjent egenkapital		30 529 318	
Sum egenkapital		52 010 278	0
Gjeld			
Langsiktig gjeld			
Utsatt skatt	5	33 548	
Sum avsetninger for forpliktelser		33 548	
Annen langsiktig gjeld			
Øvrig langsiktig gjeld	4,8	146 664 052	
Sum annen langsiktig gjeld		146 664 052	
Sum langsiktig gjeld		146 697 600	0
Kortsiktig gjeld			
Leverandørgjeld	4	347 238	
Betalbar skatt	5	748 023	
Skyldige offentlige avgifter		1 011 003	
Annen kortsiktig gjeld	4	1 579 540	
Sum kortsiktig gjeld		3 685 804	
Sum gjeld		150 383 404	0
SUM EGENKAPITAL OG GJELD		202 393 682	0



Konsernets resultatregnskap

Beløp i: NOK	Note	2021	2020
RESULTATREGNSKAP			
Inntekter			
Salgsinntekt	2,4	467 602 969	
Annen driftsinntekt	2,4	447 647	
Sum inntekter		468 050 616	
Kostnader			
Varekostnad		321 368 911	
Lønnskostnad	3	74 488 027	
Avskrivning på varige driftsmidler og immaterielle eiendeler	6,10	17 714 900	
Annen driftskostnad	3,6	49 461 587	
Sum kostnader		463 033 425	
Driftsresultat		5 017 191	
Finansinntekter og finanskostnader			
Annen renteinntekt		235 115	
Annen finansinntekt		30 068 320	
Sum finansinntekter		30 303 435	
Annen rentekostnad		4 959 835	
Annen finanskostnad		25 494 618	
Sum finanskostnader		30 454 453	
Netto finans		-151 018	
Ordinært resultat før skattekostnad		4 866 173	0
Skattekostnad på ordinært resultat	5	5 066 238	
Ordinært resultat etter skattekostnad		-200 065	0
Årsresultat		-200 065	0
Overføringer og disponeringer			
Overføringer til/fra annen egenkapital		-200 065	
Sum overføringer og disponeringer		-200 065	



Konsernets balanse

Beløp i: NOK	Note	2021	2020
BALANSE - EIENDELER			
Anleggsmidler			
Immaterielle eiendeler			
Utsatt skattefordel	5	24 105	
Goodwill	10	129 628 640	
Sum immaterielle eiendeler		129 652 745	
Varige driftsmidler			
Driftsløsøre, inventar, verktøy, kontormaskiner og lignende	6,13	5 713 869	
Sum varige driftsmidler		5 713 869	
Finansielle anleggsmidler			
Andre fordringer	8	540 000	
Sum finansielle anleggsmidler		540 000	
Sum anleggsmidler		135 906 614	0
Omløpsmidler			
Varer			
Fordringer			
Kundefordringer	4,13	97 432 232	
Andre fordringer	4	15 443 669	
Sum fordringer		112 875 901	
Bankinnskudd, kontanter og lignende			
Bankinnskudd, kontanter og lignende	9	26 109 219	
Sum bankinnskudd, kontanter og lignende		26 109 219	
Sum omløpsmidler		138 985 120	0
SUM EIENDELER		274 891 734	0

BALANSE - EGENKAPITAL OG GJELD



Konsernets balanse

Beløp i: NOK	Note	2021	2020
Egenkapital			
Innskutt egenkapital			
Selskapskapital	11	1 030 000	
Overkurs		20 453 860	
Sum innskutt egenkapital		21 483 860	
Opptjent egenkapital			
Annen egenkapital		-14 120 797	
Sum opptjent egenkapital		-14 120 797	
Sum egenkapital		7 363 063	0
Gjeld			
Langsiktig gjeld			
Annen langsiktig gjeld			
Gjeld til kredittinstitusjoner	13	357 821	
Øvrig langsiktig gjeld	4,8	147 077 178	
Sum annen langsiktig gjeld		147 434 999	
Sum langsiktig gjeld		147 434 999	0
Kortsiktig gjeld			
Leverandørgjeld	4	82 121 814	
Betalbar skatt	5	4 097 715	
Skyldige offentlige avgifter		5 642 476	
Annen kortsiktig gjeld	4	28 231 667	
Sum kortsiktig gjeld		120 093 672	
Sum gjeld		267 528 671	0
SUM EGENKAPITAL OG GJELD		274 891 734	0



ENTER REVISJON

Til generalforsamlingen i
Global Transport Solutions Norway AS

Enter Revisjon AS
Tlf: +47 33 00 30 60
E-post: post@enterrevisjon.no
Org.nr.: 987 597 046 MVA
Foretaksregisteret

Enter Revisjon avd. Tønsberg
Kilengt. 1, 3117 Tønsberg

Enter Revisjon avd. Horten
C. Andersensgt. 11 A, 3181 Horten

Partnere
Villy Lysgård
Ole Martin Bekkevold
Raymond Meinerty
Statsautoriserte revisorer

Uavhengig revisors beretning for 2021

Konklusjon

Vi har revidert Global Transport Solutions Norway AS' årsregnskap som viser et overskudd for selskapsregnskapet på kr 24.811.873 og et underskudd etter minoritetsinteresser i konsernregnskapet på kr 200.065.

Årsregnskapet består av selskaps- og konsernregnskapet, som består av balanse per 31. desember 2021, resultatregnskap og kontantstrømpoppstilling for regnskapsåret avsluttet per denne datoen og noter, herunder et sammendrag av viktige regnskapsprinsipper.

Etter vår mening

- oppfyller årsregnskapet gjeldende lovkrav
- gir selskaps- og konsernregnskapet et rettviseende bilde av den finansielle stillingen per 31. desember 2021, og av selskapets og konsernets resultater og kontantstrømmer for regnskapsåret avsluttet per denne datoen i samsvar med regnskapslovens regler og god regnskapsskikk i Norge.

Grunnlag for konklusjonen

Vi har gjennomført revisjonen i samsvar med de internasjonale revisjonsstandardene International Standards on Auditing (ISA-ene). Våre oppgaver og plikter i henhold til disse standardene er beskrevet i *Revisors oppgaver og plikter ved revisjon av årsregnskapet*. Vi er uavhengige av selskapet og konsernet slik det kreves i lov og forskrift og International Code of Ethics for Professional Accountants (inkludert internasjonale uavhengighetsstandarder) utstedt av the International Ethics Standards Board for Accountants (IESBA-reglene), og vi har overholdt våre øvrige etiske forpliktelser i samsvar med disse kravene. Innhentet revisjonsbevis er etter vår vurdering tilstrekkelig og hensiktsmessig som grunnlag for vår konklusjon.

Øvrig informasjon

Styret og daglig leder (ledelsen) er ansvarlig for informasjonen i årsberetningen. Vår konklusjon om årsregnskapet ovenfor dekker ikke informasjonen i årsberetningen.

I forbindelse med revisjonen av årsregnskapet er det vår oppgave å lese årsberetningen. Formålet er å vurdere hvorvidt det foreligger vesentlig inkonsistens mellom årsberetningen og årsregnskapet og den kunnskap vi har opparbeidet oss under revisjonen av årsregnskapet, eller hvorvidt informasjon i årsberetningen ellers fremstår som vesentlig feil. Vi har plikt til å rapportere dersom årsberetningen fremstår som vesentlig feil. Vi har ingenting å rapportere i så henseende.

Basert på kunnskapen vi har opparbeidet oss i revisjonen, mener vi at årsberetningen

- er konsistent med årsregnskapet og
- inneholder de opplysninger som skal gis i henhold til gjeldende lovkrav.

Medlemmer av Den norske Revisorforening / Autorisert regnskapsførerselskap



ENTER REVISJON

Ledelsens ansvar for årsregnskapet

Ledelsen er ansvarlig for å utarbeide årsregnskapet og for at det gir et rettviseende bilde i samsvar med regnskapslovens regler og god regnskapsskikk i Norge. Ledelsen er også ansvarlig for slik intern kontroll som den finner nødvendig for å kunne utarbeide et årsregnskap som ikke inneholder vesentlig feilinformasjon, verken som følge av misligheter eller utilsiktede feil.

Ved utarbeidelsen av årsregnskapet må ledelsen ta standpunkt til selskapets og konsernets evne til fortsatt drift og opplyse om forhold av betydning for fortsatt drift. Forutsetningen om fortsatt drift skal legges til grunn for årsregnskapet så lenge det ikke er sannsynlig at virksomheten vil bli avvirket.

Revisors oppgaver og plikter ved revisjonen av årsregnskapet

Vårt mål er å oppnå betryggende sikkerhet for at årsregnskapet som helhet ikke inneholder vesentlig feilinformasjon, verken som følge av misligheter eller utilsiktede feil, og å avgi en revisjonsberetning som inneholder vår konklusjon. Betryggende sikkerhet er en høy grad av sikkerhet, men ingen garanti for at en revisjon utført i samsvar med lov, forskrift og god revisjonsskikk i Norge, herunder ISA-ene, alltid vil avdekke vesentlig feilinformasjon som eksisterer. Feilinformasjon kan oppstå som følge av misligheter eller utilsiktede feil. Feilinformasjon blir vurdert som vesentlig dersom den enkeltvis eller samlet med rimelighet kan forventes å påvirke økonomiske beslutninger som brukerne foretar basert på årsregnskapet.

For videre beskrivelse av revisors oppgaver og plikter vises det til <https://revisorforeningen.no/revisjonsberetninger>.

Tønsberg, 28. juli 2022

Enter Revisjon AS

Ole Martin Bekkevold
statsautorisert revisor



Elektronisk signatur

Signert av

Bekkevold, Ole Martin

Norwegian BankID

Dato og tid

(UTC+01:00) Amsterdam, Berlin, Bern, Rome, Stockholm, Vienna

28.07.2022 10.02.39

Dette dokumentet er signert med elektronisk signatur. En elektronisk signatur er juridisk forpliktende på samme måte som en håndskrevet signatur på papir. Denne siden er lagt til dokumentet for å vise grunnleggende informasjon om signaturen(e), og på de foregående sidene kan du lese dokumentet som er signert. Vedlagt finnes også en PDF med signatordetaljer, og en XML-fil med innholdet i den elektroniske signaturen(e). Vedleggene kan brukes for å verifisere gyldigheten av dokumentets signatur ved behov.



Årsberetning 2021 – Global Transport Solutions Norway AS

Virksomhetens art og tilholdssted

Selskapet ble stiftet i 2019.

Global Transport Solutions (GTS) AS eier datterselskaper som driver med logistikk service, med lokalisering i Oslo Kommune. Konsernet består i tillegg til GTS AS av datterselskapene Marinetrans AS og BEST GLOBAL LOGISTICS (BGL) AS. Sistnevnte selskap er tidligere Airsped AS, og man har i 2021 innfusjonert Altus Norway AS.

GTS er ett 100 % datterselskap av Marinetrans Group B.V i Holland.

Fortsatt drift

I samsvar med regnskapsloven § 3-3a bekreftes det at forutsetningene om fortsatt drift er tilstede og lagt til grunn ved utarbeidelse av regnskapet. Konsernet er i en sunn økonomisk og finansiell stilling.

Redegjørelse for årsregnskapet

Morselskapet hadde en omsetning på 23 881 803 i 2021, som var selskapets første hele driftsår.

Årsresultatet 2021 endte på kr 24 811 873.

Konsernet sine driftsinntekter for 2021 utgjorde kr 468 050 616, mot fjorårets driftsinntekter på kr 346 066 803. Dette utgjør en økning på ca. 39 %. Konsernet har ett driftsresultat på kr – 200 065, som er en klar forbedring mot for fjorårets tall.

Konsernets likviditetsbeholdning var kr 26 109 218 per 31.12.2021. Konsernets evne til egenfinansiering av investeringer er god.

Den kortsiktige gjelden i konsernet utgjorde pr. 31.12.2021 ca. 44 % av samlet gjeld, mot tilsvarende 36 % i fjor.

Den finansielle stilling er god, og man kan pr. 31.12.2021 nedbetale kortsiktig gjeld ved hjelp av de mest likvide midlene.

Totalkapitalen i konsernet var ved utgangen av året kr 274 891 734. Egenkapitalandelen i konsernet var 31.12.2021 ca. 3 %, uendret fra fjoråret.

Finansiell risiko

Overordnet om målsetting og strategi

GTS AS er eksponert for finansiell risiko på ulike områder, spesielt valutarisiko. Målsettingen er å avdempe den finansielle risikoen i størst mulig grad. Selskapets nåværende strategi innbefatter ikke bruk av finansielle instrumenter, men dette er gjenstand for løpende vurdering av styret.

Kredittrisiko

Risikoen for tap på fordringer er vurdert som lav.. Konsernet har historisk sett hatt svært lite tap på fordringer. Det er ikke inngått avtaler om motregning eller andre finansielle instrumenter som reduserer kredittrisikoen i GTS.



Likviditetsrisiko

Selskapet vurderer likviditeten i selskapet som god, men vi har økende fokus på forfalte fordringer. Forfallstidspunkter for kundefordringer opprettholdes og andre langsiktige fordringer er ikke vurdert reforhandlet eller innløst.

Arbeidsmiljø og personale

Sykefraværet i konsernet var på totalt 294 dager i 2021, og utgjør således en minimal andel av den totale arbeidstiden i konsernet.

Det har i løpet av året ikke forekommet eller blitt rapportert alvorlige arbeidsuhell eller ulykker, som har resultert i store materielle skader eller personskader.

Arbeidsmiljøet betraktes som godt, og det iverksettes løpende tiltak for forbedringer.

Likestilling og diskriminering

Konsernet har som mål å være en arbeidsplass der det råder full likestilling mellom kvinner og menn. Konsernet har i sin policy innarbeidet bestemmelser som tar sikte på at det ikke forekommer forskjellsbehandling grunnet kjønn i saker som for eksempel lønn, avansement og rekruttering. Selskapet har tradisjonelt rekruttert fra miljøer hvor antall kvinner og menn er jevnt representert.

Av konsernets 86 ansatte er 29 kvinner. Arbeidstidsordninger i selskapet følger av de ulike stillingene og er uavhengig av kjønn.

Diskrimineringslovens formål er å fremme likestilling, sikre like muligheter og rettigheter og å hindre diskriminering på grunn av etnisitet, nasjonal opprinnelse, avstamning, hudfarge, språk, religion og livssyn. Konsernet arbeider aktivt, målrettet og planmessig for å fremme lovens formål innenfor vår virksomhet. Aktivitetene omfatter blant annet rekruttering, lønns- og arbeidsvilkår, forfremmelse, utviklingsmuligheter og beskyttelse mot trakassering.

Miljørapportering

Utslipp fra produksjonsanleggene, inkludert stoffer som kan innebære miljøskader, er innenfor de kravene myndighetene stiller. Konsernets virksomhet er ikke regulert av konsesjoner eller pålegg.

Styreansvarsforsikring


Selskapet har tegnet styreansvarsforsikring gjennom felles avtale gjeldende for alle konsernselskaper i inn- og utland.


Årsresultat og disponeringer

Styret foreslår at overskuddet i morselskapet på kr 24 811 873 overføres til annen egenkapital.

Lysaker, 11. juli – 2022

I styret for Global Transport Solutions Norway AS


Vegard Prytz
styrets leder/daglig leder


Snorre Fornes
styremedlem



Årsregnskap

Global Transport Solutions Norway AS

Morselskap		RESULTATREGNSKAP		Note	Konsern	
2021	2020				2021	2020
DRIFTSINNTEKTER						
23 881 803	1 580 946	Salgsinntekter	2, 4	467 602 969	336 997 733	
0	0	Annen driftsinntekt	2, 4	447 647	9 069 070	
<u>23 881 803</u>	<u>1 580 946</u>	Sum driftsinntekter		<u>468 050 616</u>	<u>346 066 803</u>	
DRIFTSKOSTNADER						
0	0	Varekostnad		321 368 911	234 706 699	
15 657 272	698 672	Lønnskostnad	3	74 488 027	56 182 048	
298 489	15 618	Ordinære avskrivninger	6, 10	17 714 900	16 322 312	
4 587 508	321 739	Annen driftskostnad	3, 6	49 461 587	39 221 390	
<u>20 543 269</u>	<u>1 036 029</u>	Sum driftskostnader		<u>463 033 425</u>	<u>346 432 449</u>	
<u>3 338 534</u>	<u>544 917</u>	DRIFTSRESULTAT		<u>5 017 191</u>	<u>-365 646</u>	
FINANSINNTEKTER OG FINANSKOSTNADER						
20 295 468	11 244 344	Inntekt på investering i foretak i samme konsern	1, 4, 7	0	2 210 911	
0	26	Annen renteinntekt		235 115	90 526	
24 651 218	116 856	Annen finansinntekt		30 068 320	6 285 095	
4 613 690	4 796 005	Rentekostnad til foretak i samme konsern	4	0	0	
10 734	0	Annen rentekostnad		4 959 833	5 267 080	
17 564 581	9 395 464	Annen finanskostnad		25 494 618	17 228 745	
<u>22 757 681</u>	<u>-2 830 243</u>	Netto finansposter		<u>-151 016</u>	<u>-13 909 293</u>	
<u>26 096 216</u>	<u>-2 285 326</u>	ORDINÆRT RESULTAT FØR SKATTEKOSTNAD		<u>4 866 173</u>	<u>-14 274 939</u>	
1 284 343	-502 772	Skattekostnad på ordinært resultat	5	5 066 239	-293 827	
<u>24 811 873</u>	<u>-1 782 554</u>	ÅRSRESULTAT		<u>-200 065</u>	<u>-13 981 112</u>	
Opplysninger om overføringer:						
0	0	Avsatt til utbytte		0	0	
24 811 873	-1 782 554	Overført til/fra annen egenkapital		-200 065	-13 981 112	
<u>24 811 873</u>	<u>-1 782 554</u>	Sum disponert		<u>-200 065</u>	<u>-13 981 112</u>	



Årsregnskap

Global Transport Solutions Norway AS

Morselskap		EIENDELER			Konsern	
2021	2020		Note	2021	2020	
ANLEGGSMIDLER						
Immaterielle eiendeler						
0	502 772	Utsatt skattefordel	5	24 105	622 937	
0	0	Goodwill	10	129 628 640	145 946 886	
<u>0</u>	<u>502 772</u>	Sum immaterielle eiendeler		<u>129 652 745</u>	<u>146 569 823</u>	
Varige driftsmidler						
1 087 898	921 464	Driftsløsøre, transportmidler, maskiner mv.	6, 13	5 713 869	4 147 180	
<u>1 087 898</u>	<u>921 464</u>	Sum varige driftsmidler		<u>5 713 869</u>	<u>4 147 180</u>	
Finansielle anleggsmidler						
175 664 640	176 088 746	Investering i datterselskap	1, 7	0	0	
0	0	Andre fordringer	8	540 000	540 000	
<u>175 664 640</u>	<u>176 088 746</u>	Sum finansielle anleggsmidler		<u>540 000</u>	<u>540 000</u>	
<u>176 752 538</u>	<u>177 512 982</u>	Sum anleggsmidler		<u>135 906 614</u>	<u>151 257 003</u>	
OMLØPSMIDLER						
Fordringer						
10 646	0	Kundefordringer	4, 13	97 432 232	69 822 214	
20 954 321	11 692 961	Andre fordringer	4	15 443 668	16 524 866	
<u>20 964 968</u>	<u>11 692 961</u>	Sum fordringer		<u>112 875 901</u>	<u>86 347 080</u>	
4 676 176	1 258 518	Bankinnskudd, kontanter og lignende	9	26 109 218	18 306 557	
<u>25 641 144</u>	<u>12 951 479</u>	Sum omløpsmidler		<u>138 985 119</u>	<u>104 653 637</u>	
<u>202 393 682</u>	<u>190 464 461</u>	SUM EIENDELER		<u>274 891 734</u>	<u>255 910 640</u>	




Årsregnskap


Global Transport Solutions Norway AS

Morelskap		EGENKAPITAL OG GJELD		Konsern	
2021	2020		Note	2021	2020
EGENKAPITAL					
Innskutt egenkapital					
1 030 000	1 030 000	Aksjekapital	11	1 030 000	1 030 000
20 450 960	20 450 960	Overkurs		20 453 860	20 453 860
0	0	Annen innskutt egenkapital		0	0
21 480 960	21 480 960	Sum innskutt egenkapital		21 483 860	21 483 860
Opptjent egenkapital					
30 529 318	5 717 446	Annen egenkapital		-14 120 797	-13 920 731
30 529 318	5 717 446	Sum opptjent egenkapital		-14 120 797	-13 920 731
52 010 278	27 198 406	Sum egenkapital	12	7 363 063	7 563 129
GJELD					
Avsetning for forpliktelser					
33 548	0	Utsatt skatt	5	0	546
33 548	0	Sum avsetning for forpliktelser		0	546
Annen langsiktig gjeld					
0	0	Gjeld til kreditinstitusjoner	13	357 821	549 214
146 664 052	157 128 001	Øvrig langsiktig gjeld	4, 8	147 077 178	158 466 503
146 664 052	157 128 001	Sum annen langsiktig gjeld		147 434 999	159 015 717
Kortsiktig gjeld					
347 238	284 437	Leverandørgjeld	4	82 121 814	57 896 096
748 023	0	Betalbar skatt	5	4 097 715	257 597
1 011 003	319 580	Skyldig offentlige avgifter		5 642 476	5 028 361
0	0	Utbytte	12	0	0
1 579 540	5 534 037	Annen kortsiktig gjeld	4	28 231 666	26 149 194
3 685 804	6 138 054	Sum kortsiktig gjeld		120 093 671	89 331 248
150 383 404	163 286 055	Sum gjeld		267 528 671	248 347 511
202 393 682	190 484 461	SUM EGENKAPITAL OG GJELD		274 891 734	255 910 640

Lysaker, 11. juli - 2022

I styret for Global Transport Solutions Norway AS


Vegard Prytz
styrets leder/daglig leder


Snorre Farnes
styremedlem



Global Transport Solutions Norway AS Noter til regnskapet 2021

Note 1 Regnskapsprinsipper

I årsregnskapet er alle poster verdsatt og periodisert i overensstemmelse med regnskapslovens bestemmelser og reglene som følger av god regnskapsskikk.

Konsolideringsprinsipper

Konsernregnskapet viser konsernets økonomiske situasjon når konsernselskapene betraktes som én regnskapsmessig enhet. Det konsoliderte regnskapet omfatter morselskapet Global Transport Solutions Norway AS og de 100 % eide datterselskapene Marinetrans AS og Best Global Logistics Norway AS. I 2021 er det tidligere 100 % eide datterselskapet Altus Norway AS innfusjonert i Best Global Logistics Norway AS.

Alle transaksjoner og mellomværende mellom konsernselskapene er eliminert i konsernregnskapet.

Aksjer i datterselskapene er konsolidert etter oppkjøpsmetoden. Kostpris på aksjer i datterselskapene er eliminert mot de respektive selskaperes egenkapital.

Klassifisering

Eiendeler bestemt til varig eie eller bruk, samt fordringer med forfall mer enn ett år etter balansedagen er medtatt som anleggsmidler. Øvrige eiendeler er klassifisert som omløpsmidler. Gjeld som forfaller senere enn ett år etter regnskapsperiodens utløp er oppført som langsiktig gjeld.

Valuta

Pengeposter (fordringer, gjeld og bankinnskudd) i utenlandsk valuta er omregnet til balansedagens kurs.

Varige driftsmidler og avskrivninger

Varige driftsmidler er vurdert til historisk kost etter fradrag for bedriftsøkonomiske avskrivninger som er beregnet på grunnlag av kostpris og antatt økonomisk levetid.

Datterselskap

Aksjer i datterselskap er oppført etter kostmetoden i selskapsregnskapet. I de tilfeller den virkelige verdien er lavere enn kostprisen, og dette ikke er forbigående, er det foretatt nedskrivning.

Fordringer

Fordringer er oppført i balansen med fordringens pålydende etter fradrag for konstaterte og forventede tap.

Driftsinntekter og kostnader

Inntektsføring skjer etter opptjeningsprinsippet som normalt vil være leveringstidspunktet for varer og tjenester. Kostnader medtas etter sammenstillingsprinsippet, dvs. at kostnader medtas i samme periode som tilhørende inntekter inntektsføres.

Skattekostnad og utsatt skatt

Skattekostnaden er knyttet til det regnskapsmessige resultat og består av betalbar skatt og endring i netto utsatt skatt /utsatt skattefordel.

Utsatt skatt i resultatregnskapet er skatt beregnet på endringer i midlertidige forskjeller mellom skattemessige og regnskapsmessige verdier. I stedet for å vise årets skattemessige disposisjoner brutto i regnskapet, bokføres skatteeffekten som en del av årets skattekostnad. Utsatt skatt avsettes som langsiktig gjeld i balansen. I den grad utsatt skattefordel overstiger utsatt skatt, medtas utsatt skattefordel i balansen iht. god regnskapsskikk.

Kontantstrømanalyse

Kontantstrømanalysen er utarbeidet etter den indirekte metoden.



Global Transport Solutions Norway AS

Noter til regnskapet 2021

Note 2 Driftsinntekter

	Morselskap		Konsern	
	2021	2020	2021	2020
Virksomhetsområde				
Inntekter transport	0	0	467 602 969	336 997 733
Andre inntekter	23 881 803	1 580 946	447 647	9 069 070
Sum	23 881 803	1 580 946	468 050 616	346 066 803

Geografisk fordeling

Norge	0	0	71 836 137	63 934 699
Øvrige land	1 580 946	1 580 946	396 214 479	282 132 104
Sum	1 580 946	1 580 946	468 050 616	346 066 803

Note 3 Lønnskostnader, antall ansatte, godtgjørelser, lån til ansatte og godtgjørelse til revisor

	Morselskap		Konsern	
	2021	2020	2021	2020
Lønnskostnader				
Lønninger	12 452 041	604 518	61 000 181	46 586 770
Arbeidsgiveravgift	1 952 887	90 866	9 080 543	6 883 657
Pensjonskostnader	918 133	0	2 532 339	1 483 067
Andre ytelser	334 211	3 288	1 874 963	1 228 553
Sum	15 657 272	698 672	74 488 027	56 182 048

Gjennomsnittlig antall årsverk	9	1	86	69
--------------------------------	---	---	----	----

Obligatorisk tjenestepensjon

Morselskapet er pliktig til å ha tjenestepensjonsordning etter lov om obligatorisk tjenestepensjon. Selskapet har pensjonsordning som oppfyller kravene etter denne loven.

Revisor

	Morselskap		Konsern	
	2021	2020	2021	2020
Revisjonshonorar fordeles på følgende områder				
Lovpålagt revisjon	56 000	12 000	388 000	317 500
Andre attestasjonstjenester - rapportering konsern	186 500	0	258 500	0
Skatterådgivning	32 000	0	0	0
Andre tjenester utenfor revisjonen	84 000	94 875	291 500	346 305
Sum	358 500	106 875	938 000	663 805

Merverdiavgift er ikke inkludert i tallene over.

Note 4 Transaksjoner og mellomværende med nærstående parter

Morselskap

Selskapet har pr. 31.12 en langsiktig gjeld til morselskapet med kr 146 664 052. Det er beregnet rentekostnader på dette med kr 4 613 690 for året. Selskapet har pr. 31.12 fordringer på datterselskap med kr 20 719 574, alt relatert til utbytte fra døtre i 2021.

Konsern

De norske konsernselskapene har kundefordringer på kr 2 057 895 samt andre fordringer på kr 10 721 814 mot øvrige selskaper i Marinetrans Group B.V-konsernet.

Tilsvarende har man langsiktig gjeld med kr 146 664 052, leverandørgjeld med kr 30 583 402 og annen kortsiktig gjeld med kr 14 422 350 til slike selskaper.

Norske konsernselskaper har solgt transport- og IT-tjenester til øvrige selskaper i Marinetrans Group B.V-konsernet med kr 30 348 572 i 2021. Tilsvarende har man kjøpt inn varer og tjenester for kr 114 804 732 fra slike selskaper i 2021.



Global Transport Solutions Norway AS Noter til regnskapet 2021

Note 5 Skatt

	Morselskap		Konsern	
	2021	2020	2021	2020
Årets skattekostnad fordeler seg på:				
Betalbar skatt	748 023	0	4 467 954	257 597
Skatteeffekt av konsernbidrag	0	0	0	0
Utsatt skatt/skattefordel ifm tilgang døtre			0	154 550
Endring i utsatt skatt/skattefordel	536 320	-502 772	598 285	-705 974
Sum skattekostnad	1 284 343	-502 772	5 066 239	-293 827
Beregning av årets skattegrunnlag:				
Resultat før skattekostnad	26 096 216	-2 285 326	0	0
Permanente forskjeller	-20 258 295	-11 244 344	0	0
Endring i midlertidige forskjeller	28 842	-181 333	0	0
Bruk av fremførbart underskudd	-2 466 659			
Mottatt konsernbidrag	0	11 244 344		
Årets skattegrunnlag	3 400 104	-2 466 659	0	0
Oversikt over midlertidige forskjeller:				
Grunnlag beregning utsatt skatt/skattefordel	152 491	-2 285 326	-109 572	-2 831 532
Utsatt skatt (+)			0	546
Utsatt skatt (+) / Utsatt skattefordel (-)	33 548	-502 772	-24 105	-622 937

Note 6 Varige driftsmidler

Morselskap				
Varige driftsmidler	Bygg	Datautstyr	Inventar og	Sum varige driftsmidler
			løsøre	
Anskaffelseskost pr 01.01.			321 510	937 082
Tilgang kjøpte driftsmidler		464 923	0	464 923
Avgang solgte driftsmidler		0	0	0
Anskaffelseskost 31.12.		1 080 495	321 510	1 402 005
Akkumulerte av- og nedskrivninger 31.12.		244 447	69 660	314 107
Balanseført verdi pr. 31.12.		836 048	251 850	1 087 898
Årets avskrivninger		234 187	64 302	298 489
Økonomisk levetid		3 år	5 år	
Avskrivningsplan		Lineær	Lineær	
Årlig leasingforpliktelse, ikke balanseført	600 422	7 500	2 465 904	3 073 826
Konsern				
Varige driftsmidler	Bygg	Datautstyr	Inventar, løsøre og	Sum varige driftsmidler
			programvare	
Anskaffelseskost pr 01.01.	3 285 415	7 229 209	2 297 130	12 811 754
Tilgang kjøpte driftsmidler	2 380 120	707 198	0	3 087 318
Avgang solgte driftsmidler	0	0	548 100	548 100
Anskaffelseskost 31.12.	5 665 535	7 936 407	1 749 030	15 350 972
Akkumulerte av- og nedskrivninger 31.12.	1 958 790	6 455 335	1 222 979	9 637 104
Balanseført verdi pr. 31.12.	3 706 745	1 481 072	526 051	5 713 869
Årets avskrivninger	234 187	1 058 942	103 525	1 396 654
Økonomisk levetid	3 år	2 - 10 år	10 år	
Avskrivningsplan	Lineær	Lineær	Lineær	
Årlig leasingforpliktelse, ikke balanseført	13 862 902	2 998 671	0	17 973 792

Note 7 Investering i datterselskap

Morselskap				
Selskapets navn	Forretningssted	Eierandel	Resultat 2021	EK pr. 31.12.21
Marinetrans AS	Lysaker	100,0 %	11 180 320	888 785
Best Global Logistics Norway AS	Jessheim	100,0 %	421 456	500 000



Global Transport Solutions Norway AS Noter til regnskapet 2021

Nota 8 Fordringer og gjeld

	Morselskap		Konsern	
	2021	2020	2021	2020
Fordringer med forfall senere enn ett år				
Andre langsiktige fordringer	0	0	540 000	540 000

	Morselskap		Konsern	
	2021	2020	2021	2020
Langsiktig gjeld med forfall senere enn 5 år				
Gjeld til kredittinstitusjoner	0	0	0	0
Annen langsiktig gjeld	146 664 052	157 128 001	147 077 178	157 128 001
Sum	146 664 052	157 128 001	147 077 178	157 128 001

Nota 9 Bankinnskudd

	Morselskap		Konsern	
	2021	2020	2021	2020
Bundne skattetrekkmidler	510 654	231 477	2 972 345	3 108 241

Nota 10 Goodwill

Konsern	2021	2020
	Anskaffelseskost pr 01.01	163 182 456
Tilgang immaterielle eiendeler	0	78 622 868
Avgang immaterielle eiendeler	0	0
Anskaffelseskost pr 31.12	163 182 456	163 182 456
Akkumulerte av- og nedskrivninger pr. 31.12	33 553 816	17 235 570
Balanseført verdi pr 31.12	129 628 640	145 946 886
Årets avskrivninger	16 318 246	15 121 580
Økonomisk levetid	10 år	10 år

Nota 11 Aksjekapital og aksjonærinformasjon

Morselskap

Aksjeklasse	Antall	Pålydende	Balanseført
Ordinære aksjer	100	1 000	100 000

Aksjene i Global Transport Solutions AS eies 100 % av Marinetrans Group B.V., Holland.

Nota 12 Egenkapital

Morselskap	Aksjekapital	Overkurs	Annen EK	Sum
	Egenkapital pr 01.01	1 030 000	20 450 960	5 717 446
Årets resultat	-	-	24 811 873	24 811 873
Utbytte	-	-	-	-
Egenkapital pr 31.12	1 030 000	20 450 960	30 529 319	52 010 278

Konsern	Sum			
	Egenkapital pr. 01.01	1 030 000	20 453 860	-13 920 732
Årets resultat	-	-	-200 065	-200 065
Utbytte	-	-	-	-
Egenkapital pr. 31.12	1 030 000	20 453 860	-14 120 798	7 363 063



Global Transport Solutions Norway AS

Noter til regnskapet 2021

Note 13 Pant og garantier

	Morselskap		Konsern	
	2021	2020	2021	2020
Pantesikret gjeld				
Langsiktig lån til kredittinstitusjoner	0	0	357 821	549 214
Kassekreditt	0	0	0	0
Sum	0	0	357 821	549 214
Balanseført verdi av pantsatte eiendeler				
Kundefordringer	0	0	57 108 496	9 878 667
Varelager	0	0	0	0
Driftstilbehør og eiendom	0	0	4 625 971	2 215 648
Sum	0	0	61 734 467	12 094 315