



ÅRSREGNSKAPET FOR REGNSKAPSÅRET 2023 - GENERELL INFORMASJON

Enheten

Organisasjonsnummer: 913 154 193
Organisasjonsform: Aksjeselskap
Foretaksnavn: HAVSNØ AS
Forretningsadresse: Rindarøyvegen 315
6480 AUKRA

Regnskapsår

Årsregnskapets periode: 01.01.2023 - 31.12.2023

Konsern

Morselskap i konsern: Nei

Regnskapsregler

Regler for små foretak benyttet: Ja
Benyttet ved utarbeidelsen av årsregnskapet til selskapet: Regnskapslovens alminnelige regler

Årsregnskapet fastsatt av kompetent organ

Bekreftet av representant for selskapet: Marianne Göncz
Dato for fastsettelse av årsregnskapet: 17.06.2024

Grunnlag for avgivelse

År 2023: Årsregnskapet er elektronisk innlevert
År 2022: Tall er hentet fra elektronisk innlevert årsregnskap fra 2023

Det er ikke krav til at årsregnskapet m.v. som sendes til Regnskapsregisteret er undertegnet. Kontrollen på at dette er utført ligger hos revisor/enhetens øverste organ. Sikkerheten ivaretas ved at innsender har rolle/rettighet for innsending av årsregnskapet via Altinn, og ved at det bekreftes at årsregnskapet er fastsatt av kompetent organ.

Brønnøysundregistrene, 16.05.2025



Resultatregnskap

Beløp i: NOK	Note	2023	2022
RESULTATREGNSKAP			
Inntekter			
Salgsinntekt		2 185 396	2 057 116
Annen driftsinntekt		140	141 085
Sum inntekter		2 185 536	2 198 201
Kostnader			
Varekostnad		186 649	175 196
Lønnskostnad	1, 2	2 808 117	2 263 679
Avskrivning på varige driftsmidler og immaterielle eiendeler	3	185 752	110 700
Nedskrivning av varige driftsmidler og immaterielle eiendeler	3	0	0
Annen driftskostnad		1 938 503	2 094 367
Sum kostnader		5 119 021	4 643 941
Driftsresultat		-2 933 484	-2 445 740
Finansinntekter og finanskostnader			
Annen renteinntekt		62	1 245
Annen finansinntekt		5 997	14 200
Sum finansinntekter		6 059	15 444
Annen rentekostnad		94 679	79 164
Annen finanskostnad		24 399	8 044
Sum finanskostnader		119 078	87 208
Netto finans		-113 019	-71 764
Resultat før skattekostnad		-3 046 504	-2 517 504
Årsresultat		-3 046 504	-2 517 504
Overføringer og disponeringer			
Udekket tap		-3 046 504	-2 517 504
Sum overføringer og disponeringer		-3 046 504	-2 517 504



Balanse

Beløp i: NOK	Note	2023	2022
BALANSE - EIENDELER			
Anleggsmidler			
Immaterielle eiendeler			
Utvikling	3	0	0
Konsesjoner, patenter, lisenser, varemerker ol.	3	521 709	624 710
Goodwill	3	0	0
Sum immaterielle eiendeler		521 709	624 710
Varige driftsmidler			
Tomter, bygninger og annen fast eiendom	3	0	0
Maskiner og anlegg	3	0	0
Skip, rigger, fly og lignende	3	0	0
Driftsløsøre, inventar, verktøy, kontormaskiner, ol.	3	208 302	35 553
Sum varige driftsmidler		208 302	35 553
Finansielle anleggsmidler			
Andre langsiktige fordringer	4	0	0
Sum finansielle anleggsmidler		0	0
Sum anleggsmidler		730 011	660 263
Omløpsmidler			
Varer			
Varer		970 552	868 658
Sum varer		970 552	868 658
Fordringer			
Kundefordringer		59 940	171 084
Andre kortsiktige fordringer	4	112 813	131 719
Konsernfordringer	5	0	0
Sum fordringer		172 753	302 802
Investeringer			
Sum investeringer		0	0
Bankinnskudd, kontanter og lignende			



Balanse

Beløp i: NOK	Note	2023	2022
Kortsiktig gjeld			
Gjeld til kredittinstitusjoner		18 608	185 264
Leverandørgjeld		323 259	478 388
Skyldige offentlige avgifter		152 983	133 479
Annen kortsiktig gjeld		266 420	218 583
Sum kortsiktig gjeld		761 270	1 015 714
Sum gjeld		1 588 657	2 187 101
SUM EGENKAPITAL OG GJELD		1 957 028	1 901 977



Brønnøysundregistrene

ÅRSREGNSKAP FOR REGNSKAPSÅRET 2023 - GENERELL INFORMASJON

Journalnummer: 2024 533993

Enheten

Organisasjonsnummer: 913 154 193
Organisasjonsform: Aksjeselskap
Foretaksnavn: HAVSNØ AS
Forretningsadresse: Rindarøyvegen 315
6480 AUKRA

Regnskapsår

Årsregnskapets periode: 01.01.2023 - 31.12.2023

Konsern

Morselskap i konsern: Nei

Regnskapsregler

Regler for små foretak benyttet: Ja
Benyttet ved utarbeidelsen av årsregnskapet til selskapet: Regnskapslovens alminnelige regler

Årsregnskapet fastsatt av kompetent organ

Bekreftet av representant for selskapet: Marianne Göncz
Dato for fastsettelse av årsregnskapet: 17.06.2024

Revisjon

Selskapet har besluttet at årsregnskapet ikke skal revideres: Ja
Årsregnskapet er utarbeidet av ekstern autorisert regnskapsfører: Ja
Ekstern autorisert regnskapsfører har i løpet av regnskapsåret bistått ved den løpende regnskapsføringen eller utført andre tjenester for selskapet enn å utarbeide årsregnskapet: Ja

Grunnlag for avgivelse

År 2023: Årsregnskap er elektronisk innlevert.
År 2022: Tall er hentet fra elektronisk innlevert årsregnskap fra 2023.

Det er ikke krav til at årsregnskapet m.v. som sendes til Regnskapsregisteret er undertegnet. Kontrollen på at dette er utført ligger hos revisor/enhetens øverste organ. Sikkerheten ivaretas ved at innsender har rolle/rettighet for innsending av årsregnskapet via Altinn, og ved at det bekreftes at årsregnskapet er fastsatt av kompetent organ.

Brønnøysundregistrene, 22.06.2024

Brønnøysundregistrene
Postadresse: Postboks 900, 8910 Brønnøysund
Telefon: 75 00 75 00
E-post: firmapost@brreg.no Internett: www.brreg.no
Organisasjonsnummer: 974 760 673



Organisasjonsnr: 913 154 193
HAVSNØ AS

RESULTATREGNSKAP

Beløp i: NOK	Note	2023	2022
RESULTATREGNSKAP			
Inntekter			
Salgsinntekt		2 185 396	2 057 116
Annen driftsinntekt		140	141 085
Sum inntekter		2 185 536	2 198 201
Kostnader			
Varekostnad		186 649	175 196
Lønnskostnad	1, 2	2 808 117	2 263 679
Avskrivning på varige driftsmidler og immaterielle eiendeler	3	185 752	110 700
Nedskrivning av varige driftsmidler og immaterielle eiendeler	3	0	0
Annen driftskostnad		1 938 503	2 094 367
Sum kostnader		5 119 021	4 643 941
Driftsresultat		-2 933 484	-2 445 740
Finansinntekter og finanskostnader			
Annen renteinntekt		62	1 245
Annen finansinntekt		5 997	14 200
Sum finansinntekter		6 059	15 444
Annen rentekostnad		94 679	79 164
Annen finanskostnad		24 399	8 044
Sum finanskostnader		119 078	87 208
Netto finans		-113 019	-71 764
Resultat før skattekostnad		-3 046 504	-2 517 504
Årsresultat		-3 046 504	-2 517 504
Overføringer og disponeringer			
Udekket tap		-3 046 504	-2 517 504
Sum overføringer og disponeringer		-3 046 504	-2 517 504



Organisasjonsnr: 913 154 193
HAVSNØ AS

BALANSE

Beløp i: NOK	Note	2023	2022
BALANSE - EIENDELER			
Anleggsmidler			
Immaterielle eiendeler			
Utvikling	3	0	0
Konsesjoner, patenter, lisenser, varemerker ol.	3	521 709	624 710
Goodwill	3	0	0
Sum immaterielle eiendeler		521 709	624 710
Varige driftsmidler			
Tomter, bygninger og annen fast eiendom	3	0	0
Maskiner og anlegg	3	0	0
Skip, rigger, fly og lignende	3	0	0
Driftsløsøre, inventar, verktøy, kontormaskiner, ol.	3	208 302	35 553
Sum varige driftsmidler		208 302	35 553
Finansielle anleggsmidler			
Andre langsiktige fordringer	4	0	0
Sum finansielle anleggsmidler		0	0
Sum anleggsmidler		730 011	660 263
Omløpsmidler			
Varer			
Varer		970 552	868 658
Sum varer		970 552	868 658
Fordringer			
Kundefordringer		59 940	171 084
Andre kortsiktige fordringer	4	112 813	131 719
Konsernfordringer	5	0	0
Sum fordringer		172 753	302 802
Investeringer			
Sum investeringer		0	0
Bankinnskudd, kontanter og lignende			
Bankinnskudd, kontanter og lignende		83 712	70 254
Sum bankinnskudd, kontanter og lignende		83 712	70 254



Sum omløpsmidler		1 227 018	1 241 714
SUM EIENDELER		1 957 028	1 901 977
BALANSE - EGENKAPITAL OG GJELD			
Egenkapital			
Innskutt egenkapital			
Aksjekapital	6	7 834 500	7 834 500
Overkurs	6	959 750	959 750
Annen innskutt egenkapital	6	10 894 334	7 194 334
Sum innskutt egenkapital		19 688 584	15 988 584
Opptjent egenkapital			
Udekket tap	6	19 320 213	16 273 709
Sum opptjent egenkapital		-19 320 213	-16 273 709
Sum egenkapital		368 371	-285 125
Gjeld			
Langsiktig gjeld			
Pensjonsforpliktelser	7	0	0
Sum avsetninger for forpliktelser		0	0
Annen langsiktig gjeld			
Konvertible lån	7	0	0
Obligasjonslån	7	0	0
Gjeld til kredittinstitusjoner	7	377 387	671 387
Langsiktig konserngjeld	7	0	0
Ansvarlig lånekapital	7	0	0
Øvrig langsiktig gjeld	7	450 000	500 000
Sum annen langsiktig gjeld		827 387	1 171 387
Sum langsiktig gjeld		827 387	1 171 387
Kortsiktig gjeld			
Gjeld til kredittinstitusjoner			
Leverandørgjeld		18 608	185 264
Skyldige offentlige avgifter		323 259	478 388
Annen kortsiktig gjeld		152 983	133 479
Sum kortsiktig gjeld		266 420	218 583
Sum gjeld		1 588 657	2 187 101
SUM EGENKAPITAL OG GJELD		1 957 028	1 901 977



Organisasjonsnr: 913 154 193
HAVSNØ AS

NOTEOPPLYSNINGER - SELSKAP - alle poster oppgitt i hele tall

Note

Regnskapsprinsipper

Årsregnskapet er satt opp i samsvar med regnskapsloven og god regnskapsskikk for små foretak. Salgsinntekter Inntektsføring ved salg av varer skjer på leveringstidspunktet. Tjenester inntektsføres etter hvert som de leveres. Klassifisering og vurdering av balanseposter Anleggsmidler er eiendeler bestemt til varig eie eller bruk. Eiendeler som er knyttet til varekretsløpet er klassifisert som omløpsmidler. Fordringer klassifiseres som omløpsmidler hvis de forfaller til betaling innen ett år etter transaksjonsdagen. Tilsvarende klassifiseres gjeld som kortsiktig hvis gjelden forfaller til betaling innen ett år. Langsiktig gjeld er gjeld som forfaller senere enn ett år etter transaksjonsdagen. Første års avdrag på langsiktige fordringer og langsiktig gjeld klassifiseres likevel ikke som omløpsmiddel og kortsiktig gjeld. Omløpsmidler vurderes til laveste av anskaffelseskost og virkelig verdi. Kortsiktig gjeld balanseføres til nominelt beløp på etableringstidspunktet. Anleggsmidler vurderes til anskaffelseskost. Varige anleggsmidler avskrives etter en fornuftig avskrivningsplan. Anleggsmidlene nedskrives til virkelig verdi ved verdifall som ikke forventes å være forbigående. Langsiktig gjeld med unntak av andre avsetninger balanseføres til nominelt beløp på etableringstidspunktet. Fordringer Kundefordringer og andre fordringer er oppført i balansen til pålydende etter fradrag for avsetning til forventet tap. Avsetning til tap gjøres på grunnlag av individuelle vurderinger av de enkelte fordringene. Varebeholdninger Egentilvirkede ferdigvarer og varer under tilvirkning er vurdert til variabel tilvirkningskost. For råvarer er gjenanskaffelseskost vurdert som tilnærming til virkelig verdi. Det foretas nedskrivning for påregnelig ukurans. Varige driftsmidler Varige driftsmidler balanseføres og avskrives over driftsmidlenes levetid dersom de har antatt levetid over 3 år og har en kostpris som overstiger kr 15 000. Direkte vedlikehold av driftsmidler kostnadsføres løpende under driftskostnader, mens påkostninger eller forbedringer tillegges driftsmidlets kostpris og avskrives i takt med driftsmidlet. Forøvrig er følgende regnskapsprinsipper anvendt: Selskapet har ikke endret regnskapsprinsipp fra 2022 til 2023.

Note

1

Antall årsverk i regnskapsåret

4.00

Note

2

Spesifisering av resultatregnskapet

Lønnskostnader

Lønn	Årets	Fjorårets
	2428553.00	1862205.00



<u>Folketrygdavgift</u>	<u>Årets</u>	<u>Fjorårets</u>
	267710.00	211592.00
<u>Andre ytelser</u>	<u>Årets</u>	<u>Fjorårets</u>
	111855.00	140948.00
<u>Sum lønnskostnader</u>	<u>Årets</u>	<u>Fjorårets</u>
	2808117.00	2214745.00

Note

Ekstraordinære inntekter og kostnader

<u>Sum</u>	<u>Beløp</u>
------------	--------------

Note

3

Varige driftsmidler og immaterielle eiendeler

<u>Anskaffelseskost 01.01.</u>	<u>Varige driftsmidler</u>	<u>Immaterielle eiend.</u>
	3152667.00	898662.00
<u>Tilgang i året</u>	<u>Varige driftsmidler</u>	<u>Immaterielle eiend.</u>
	205500.00	50000.00
<u>Anskaffelseskost 31.12.</u>	<u>Varige driftsmidler</u>	<u>Immaterielle eiend.</u>
	3358167.00	948662.00
<u>Samlede av-/nedskrivn.</u>	<u>Varige driftsmidler</u>	<u>Immaterielle eiend.</u>
	3149865.00	426953.00
<u>Balanseført verdi 31.12.</u>	<u>Varige driftsmidler</u>	<u>Immaterielle eiend.</u>
	208302.00	521709.00
<u>Årets av-/nedskrivn.</u>	<u>Varige driftsmidler</u>	<u>Immaterielle eiend.</u>
	32751.00	153001.00
<u>Økonomisk levetid</u>		<u>Immaterielle eiend.</u>
		5 - 10
<u>Avskrivningsplan</u>		<u>Immaterielle eiendeler</u>
		Lineær

Anskaffelseskost - balanseførte lånekostnader, egentilvirkede anleggsmidler

Goodwill spesifisert for hvert enkelt virksomhetskjøp

Avskrivningsplan for goodwill som er lenger enn fem år - begrunnelse

Mer om varige driftsmidler/immaterielle eiendeler

Konsernregnskap



Morselskapet sitt navn

Forretningskontor for morselskapet

Begrunnelse for at datterselskap er utelatt fra konsolideringen

Konsern, tilknyttet selskap m.v. - fordringer og gjeld

Fordringer

<u>Samlet beløp - tilknyttet selskap</u>	<u>Årets</u>	<u>Fjorårets</u>
--	--------------	------------------

<u>Samlet beløp - foretak i samme konsern</u>	<u>Årets</u>	<u>Fjorårets</u>
---	--------------	------------------

<u>Samlet beløp - foretak i samme konsern</u>	<u>Årets</u>	<u>Fjorårets</u>
---	--------------	------------------

<u>Samlet beløp - felles kontrollert virksomhet</u>	<u>Årets</u>	<u>Fjorårets</u>
---	--------------	------------------

<u>Pantstillelse</u>	<u>Beløp</u>
----------------------	--------------

<u>Beholdning av egne aksjer</u>	<u>Antall</u>	<u>Pålydende</u>	<u>Andel av aksjek.</u>
----------------------------------	---------------	------------------	-------------------------

Note

7

Gjeld

Gjeld som forfaller til betaling mer enn fem år etter regnskapsårets slutt

Gjeld sikret ved pant eller lignende sikkerhet i eiendeler
845995.00

Balanseført verdi av de pantsatte eiendeler
1238794.00

Summen av garantiforpliktelser som ikke er regnskapsført

Garantiforpliktelser som er sikret ved pant

Mer om gjeld

Aksjonærene har stilt kausjon for kr 731.075,-

Note

4




Lån og sikkerhetsstillelse til medlemmer

Er det gitt lån eller sikkerhetsstillelse til ledende personer: Nei

Opplysninger om:

Medlemmer av:

Mer om lån og sikkerhetsstillelse




Årsoppgjør for

HAVSNØ AS

913154193

01.01.2023 - 31.12.2023


Innhold	Side
Forside	2
Resultatregnskap	3
Eiendeler	4
Egenkapital og gjeld	5



Årsregnskap for
HAVSNØ AS
913154193
Regnskapsår
01.01.2023 - 31.12.2023



HAVSNØ AS
913 154 193

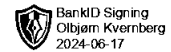


Resultatregnskap

	Note	2023	2022
Driftsinntekter			
Salgsinntekt		2 185 396	2 057 116
Annen driftsinntekt		140	141 085
Sum driftsinntekter		2 185 536	2 198 201
Driftskostnader			
Varekostnad		-186 649	-175 196
Lønnskostnad	1, 2	-2 808 117	-2 263 679
Avskrivning på varige driftsmidler og immaterielle eiendeler	3	-185 752	-110 700
Annen driftskostnad		-1 938 503	-2 094 367
Sum driftskostnader		-5 119 021	-4 643 941
Driftsresultat		-2 933 484	-2 445 740
Finansinntekter			
Annen renteinntekt		62	1 245
Annen finansinntekt		5 997	14 200
Sum finansinntekter		6 059	15 444
Finanskostnader			
Annen rentekostnad		-94 679	-79 164
Annen finanskostnad		-24 399	-8 044
Sum finanskostnader		-119 078	-87 208
Netto finans		-113 019	-71 764
Resultat før skattekostnad		-3 046 504	-2 517 504
Årsresultat		-3 046 504	-2 517 504
Overføringer			
Udekket tap		-3 046 504	-2 517 504
Sum overføringer		-3 046 504	-2 517 504



HAVSNØ AS
913 154 193

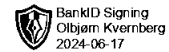


Balanse

	Note	31.12.2023	31.12.2022
EIENDELER			
Anleggsmidler			
Immaterielle eiendeler			
Konsesjoner, patenter, lisenser, varemerker ol.	3	521 709	624 710
Sum immaterielle eiendeler		521 709	624 710
Varige driftsmidler			
Driftsløsøre, inventar, verktøy, kontormaskiner, ol.	3	208 302	35 553
Sum varige driftsmidler		208 302	35 553
Sum anleggsmidler		730 011	660 263
Omløpsmidler			
Varer			
Varer		970 552	868 658
Sum varer		970 552	868 658
Fordringer			
Kundefordringer		59 940	171 084
Andre kortsiktige fordringer	4	112 813	131 719
Sum fordringer		172 753	302 802
Bankinnskudd, kontanter og lignende			
Bankinnskudd, kontanter og lignende		83 712	70 254
Sum bankinnskudd, kontanter og lignende		83 712	70 254
Sum omløpsmidler		1 227 018	1 241 714
SUM EIENDELER		1 957 028	1 901 977



HAVSNØ AS
913 154 193



Balanse

	Note	31.12.2023	31.12.2022
EGENKAPITAL OG GJELD			
Egenkapital			
Innskutt egenkapital			
Aksjekapital	6	7 834 500	7 834 500
Overkurs	6	959 750	959 750
Annen innskutt egenkapital	6	10 894 334	7 194 334
Sum innskutt egenkapital		19 688 584	15 988 584
Opptjent egenkapital			
Udekket tap	6	-19 320 213	-16 273 709
Sum opptjent egenkapital		-19 320 213	-16 273 709
Sum egenkapital		368 371	-285 125
Gjeld			
Annen langsiktig gjeld			
Gjeld til kredittinstitusjoner	7	377 387	671 387
Øvrig langsiktig gjeld	7	450 000	500 000
Sum annen langsiktig gjeld		827 387	1 171 387
Kortsiktig gjeld			
Gjeld til kredittinstitusjoner		18 608	185 264
Leverandørgjeld		323 259	478 388
Skyldige offentlige avgifter		152 983	133 479
Annen kortsiktig gjeld		266 420	218 583
Sum kortsiktig gjeld		761 270	1 015 714
Sum gjeld		1 588 657	2 187 101
SUM EGENKAPITAL OG GJELD		1 957 028	1 901 977

Aukra, 17.06.2024

Olbjørn Kvernberg
styrets leder