



ÅRSREGNSKAPET FOR REGNSKAPSÅRET 2021 - GENERELL INFORMASJON

Enheten

Organisasjonsnummer: 926 173 367
Organisasjonsform: Aksjeselskap
Foretaksnavn: MIDTRE GATE 13 AS
Forretningsadresse: Søderlundmyra 18
8622 MO I RANA

Regnskapsår

Årsregnskapets periode: 01.01.2021 - 31.12.2021

Konsern

Morselskap i konsern: Nei

Regnskapsregler

Regler for små foretak benyttet: Ja
Benyttet ved utarbeidelsen av årsregnskapet til selskapet: Regnskapslovens alminnelige regler

Årsregnskapet fastsatt av kompetent organ

Bekreftet av representant for selskapet: Espen Haaland
Dato for fastsettelse av årsregnskapet: 11.03.2022

Grunnlag for avgivelse

År 2021: Årsregnskapet er elektronisk innlevert
År 2020: Tall er hentet fra elektronisk innlevert årsregnskap fra 2021

Det er ikke krav til at årsregnskapet m.v. som sendes til Regnskapsregisteret er undertegnet. Kontrollen på at dette er utført ligger hos revisor/enhetens øverste organ. Sikkerheten ivaretas ved at innsender har rolle/rettighet for innsending av årsregnskapet via Altinn, og ved at det bekreftes at årsregnskapet er fastsatt av kompetent organ.

Brønnøysundregistrene, 05.07.2023



Resultatregnskap

Beløp i: NOK	Note	2021	2020
RESULTATREGNSKAP			
Inntekter			
Annen driftsinntekt		495 798	94 050
Sum inntekter		495 798	94 050
Kostnader			
Lønnskostnad	4		
Avskrivning av driftsmidler og immaterielle eiendeler	1		
Annen driftskostnad		177 433	13 751
Sum kostnader		177 433	13 751
Driftsresultat		318 366	80 299
Finansinntekter og finanskostnader			
Renteinntekt fra foretak i samme konsern		11 838	
Annen renteinntekt		3 552	
Sum finansinntekter		15 390	
Rentekostnad til foretak i samme konsern		208 403	
Sum finanskostnader		208 403	
Netto finans		-193 013	
Ordinært resultat før skattekostnad		125 353	80 299
Skattekostnad	6	27 577	17 666
Ordinært resultat etter skattekostnad		97 776	62 633
Årsresultat	3	97 776	62 633
Årsresultat etter minoritetsinteresser		97 776	62 633
Totalresultat		97 776	62 633
Overføringer og disponeringer			
Konsernbidrag		175 775	62 633
Avsatt til annen egenkapital		-77 999	



Resultatregnskap

Beløp i: NOK	Note	2021	2020
Sum overføringer og disponeringer		97 776	62 633



Balanse

Beløp i: NOK	Note	2021	2020
BALANSE - EIENDELER			
Anleggsmidler			
Immaterielle eiendeler			
Utsatt skattefordel	6	22 000	
Sum immaterielle eiendeler		22 000	
Varige driftsmidler			
Tomter, bygninger o.a. fast eiendom	1	3 305 400	3 305 400
Maskiner og anlegg	1		
Skip og flytende installasjoner	1		
Driftsløsøre, inventar o.a. utstyr	1		
Sum varige driftsmidler	1	3 305 400	3 305 400
Finansielle anleggsmidler			
Lån til foretak i samme konsern	5		
Andre langsiktige fordringer		1	100 000
Sum finansielle anleggsmidler		1	100 000
Sum anleggsmidler		3 327 401	3 405 400
Omløpsmidler			
Varer			
Fordringer			
Kundefordringer	5		
Andre kortsiktige fordringer	5		
Konsernfordringer		379 612	656 048
Sum fordringer	5	379 612	656 048
Bankinnskudd, kontanter og lignende			
Bankinnskudd, kontanter o.l.		353 715	2 639 600
Sum bankinnskudd, kontanter og lignende		353 715	2 639 600
Sum omløpsmidler		733 327	3 295 648
SUM EIENDELER		4 060 728	6 701 048



Balanse

Beløp i: NOK	Note	2021	2020
BALANSE - EGENKAPITAL OG GJELD			
Egenkapital			
Innskutt egenkapital			
Aksjekapital	2	100 000	100 000
Beholdning av egne aksjer	2		
Sum innskutt egenkapital		100 000	100 000
Opptjent egenkapital			
Annen egenkapital		22 940	939
Sum opptjent egenkapital		22 940	939
Sum egenkapital	3	122 940	100 939
Gjeld			
Langsiktig gjeld			
Utsatt skatt	6		
Annen langsiktig gjeld			
Gjeld til kredittinstitusjoner	5		
Langsiktig konserngjeld	5	638 770	1 000 000
Øvrig langsiktig gjeld			94 050
Sum annen langsiktig gjeld		638 770	1 094 050
Sum langsiktig gjeld		638 770	1 094 050
Kortsiktig gjeld			
Leverandørgjeld	5		13 751
Betalbar skatt	6		
Kortsiktig konserngjeld		3 299 018	5 492 308
Annen kortsiktig gjeld	5		
Sum kortsiktig gjeld	5	3 299 018	5 506 059
Sum gjeld		3 937 788	6 600 109
SUM EGENKAPITAL OG GJELD		4 060 728	6 701 048



Brønnøysundregistrene

ÅRSREGNSKAP FOR REGNSKAPSÅRET 2021 - GENERELL INFORMASJON

Journalnummer: 2022 823038

Enheten

Organisasjonsnummer: 926 173 367
Organisasjonsform: Aksjeselskap
Foretaksnavn: MIDTRE GATE 13 AS
Forretningsadresse: Søderlundmyra 18
8622 MO I RANA

Regnskapsår

Årsregnskapets periode: 01.01.2021 - 31.12.2021

Konsern

Morselskap i konsern: Nei

Regnskapsregler

Regler for små foretak benyttet: Ja
Benyttet ved utarbeidelsen av
årsregnskapet til selskapet: Regnskapslovens alminnelige regler

Årsregnskapet fastsatt av kompetent organ

Bekreftet av representant for selskapet: Espen Haaland
Dato for fastsettelse av årsregnskapet: 11.03.2022

Revisjon

Selskapet har besluttet at årsregnskapet
ikke skal revideres: Ja
Årsregnskapet er utarbeidet av ekstern
autorisert regnskapsfører: Ja
Ekstern autorisert regnskapsfører har i
løpet av regnskapsåret bistått ved den
løpende regnskapsføringen eller utført
andre tjenester for selskapet enn å
utarbeide årsregnskapet: Ja

Grunnlag for avgivelse

År 2021: Årsregnskap er elektronisk innlevert.
År 2020: Tall er hentet fra elektronisk innlevert årsregnskap fra 2021.

Det er ikke krav til at årsregnskapet m.v. som sendes til Regnskapsregisteret er undertegnet. Kontrollen på at dette er utført ligger hos revisor/enhetens øverste organ. Sikkerheten ivaretas ved at innsender har rolle/rettighet for innsending av årsregnskapet via Altinn, og ved at det bekreftes at årsregnskapet er fastsatt av kompetent organ.

Brønnøysundregistrene, 30.07.2022

Brønnøysundregistrene
Postadresse: Postboks 900, 8910 Brønnøysund
Telefon: 75 00 75 00
E-post: firmapost@brreg.no Internett: www.brreg.no
Organisasjonsnummer: 974 760 673



Organisasjonsnr: 926 173 367
MIDTRE GATE 13 AS

RESULTATREGNSKAP

Beløp i: NOK	Note	2021	2020
RESULTATREGNSKAP			
Inntekter			
Annen driftsinntekt		495 798	94 050
Sum inntekter		495 798	94 050
Kostnader			
Lønnskostnad	4		
Avskrivning av driftsmidler og immaterielle eiendeler	1		
Annen driftskostnad		177 433	13 751
Sum kostnader		177 433	13 751
Driftsresultat		318 366	80 299
Finansinntekter og finanskostnader			
Renteinntekt fra foretak i samme konsern		11 838	
Annen renteinntekt		3 552	
Sum finansinntekter		15 390	
Rentekostnad til foretak i samme konsern		208 403	
Sum finanskostnader		208 403	
Netto finans		-193 013	
Ordinært resultat før skattekostnad			
Skattekostnad	6	125 353	80 299
Ordinært resultat etter skattekostnad		97 776	62 633
Årsresultat	3	97 776	62 633
Årsresultat etter minoritetsinteresser		97 776	62 633
Totalresultat		97 776	62 633
Overføringer og disponeringer			
Konsernbidrag		175 775	62 633
Avsatt til annen egenkapital		-77 999	
Sum overføringer og disponeringer		97 776	62 633



Organisasjonsnr: 926 173 367
MIDTRE GATE 13 AS

BALANSE

Beløp i: NOK	Note	2021	2020
BALANSE - EIENDELER			
Anleggsmidler			
Immaterielle eiendeler			
Utsatt skattefordel	6	22 000	
Sum immaterielle eiendeler		22 000	
Varige driftsmidler			
Tomter, bygninger o.a.			
fast eiendom	1	3 305 400	3 305 400
Maskiner og anlegg	1		
Skip og flytende			
installasjoner	1		
Driftsløsøre, inventar o.			
a. utstyr	1		
Sum varige driftsmidler	1	3 305 400	3 305 400
Finansielle anleggsmidler			
Lån til foretak i samme			
konsern	5		
Andre langsiktige			
fordringer		1	100 000
Sum finansielle		1	100 000
anleggsmidler			
Sum anleggsmidler		3 327 401	3 405 400
Omløpsmidler			
Varer			
Fordringer			
Kundefordringer			
	5		
Andre kortsiktige			
fordringer	5		
Konsernfordringer		379 612	656 048
Sum fordringer	5	379 612	656 048
Bankinnskudd, kontanter			
og lignende			
Bankinnskudd, kontanter o.			
l.		353 715	2 639 600
Sum bankinnskudd,		353 715	2 639 600
kontanter og lignende			
Sum omløpsmidler		733 327	3 295 648
SUM EIENDELER		4 060 728	6 701 048
BALANSE - EGENKAPITAL OG			
GJELD			



Egenkapital			
Innskutt egenkapital			
Aksjekapital	2	100 000	100 000
Beholdning av egne aksjer	2		
Sum innskutt egenkapital		100 000	100 000
Opptjent egenkapital			
Annen egenkapital		22 940	939
Sum opptjent egenkapital		22 940	939
Sum egenkapital	3	122 940	100 939
Gjeld			
Langsiktig gjeld			
Utsatt skatt	6		
Annen langsiktig gjeld			
Gjeld til			
kredittinstitusjoner	5		
Langsiktig konserngjeld	5	638 770	1 000 000
Øvrig langsiktig gjeld			94 050
Sum annen langsiktig gjeld		638 770	1 094 050
Sum langsiktig gjeld		638 770	1 094 050
Kortsiktig gjeld			
Leverandørgjeld	5		13 751
Betalbar skatt	6		
Kortsiktig konserngjeld		3 299 018	5 492 308
Annen kortsiktig gjeld	5		
Sum kortsiktig gjeld	5	3 299 018	5 506 059
Sum gjeld		3 937 788	6 600 109
SUM EGENKAPITAL OG GJELD		4 060 728	6 701 048



Organisasjonsnr: 926 173 367
MIDTRE GATE 13 AS

NOTEOPPLYSNINGER - SELSKAP - alle poster oppgitt i hele tall

Note

Antall aksjer og aksjeeiere

Note

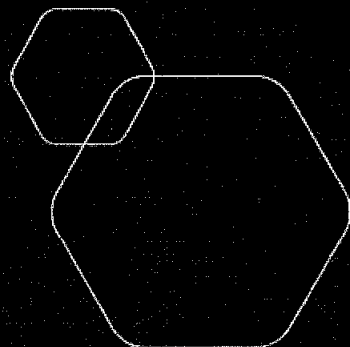
Antall årsverk i regnskapsåret

Virksomheten har hatt følgende antall årsverk:
0.00

Omløpsmidler Startdato Sluttdato Endring


Skattemessig fremf.undersk. Startdato Sluttdato Endring

Kortsiktig gjeld Startdato Sluttdato Endring



Årsregnskap 2021
Midtre Gate 13 AS

Resultat
Balanse
Noter
Revisjonsberetning



Org.nr.: 926 173 367



RESULTATREGNSKAP			
MIDTRE GATE 13 AS			
DRIFTSINNEKTER OG DRIFTSKOSTNADER	Note	2021	2020
Annen driftsinntekt		495 798	94 050
Sum driftsinntekter		495 798	94 050
Annen driftskostnad		177 433	13 751
Sum driftskostnader		177 433	13 751
Driftsresultat		318 366	80 299
Renteinntekt fra foretak i samme konsern		11 838	0
Annen renteinntekt		3 552	0
Rentekostnad til foretak i samme konsern		208 403	0
Resultat av finansposter		-193 013	0
Resultat før skatt		125 353	80 299
Skattekostnad	6	27 577	17 666
Resultat etter skatt		97 776	62 633
Årsresultat	3	97 776	62 633
OVERFØRINGER			
Avsatt konsernbidrag		175 775	62 633
Avsatt til annen egenkapital		-77 999	0
Sum overføringer		97 776	62 633



BALANSE			
MIDTRE GATE 13 AS			
EIENDELER	Note	2021	2020
ANLEGGSMIDLER			
Utsatt skattefordel	6	22 000	0
Sum immaterielle eiendeler		22 000	0
VARIGE DRIFTSMIDLER			
Tomter, bygninger o.a. fast eiendom	1	3 305 400	3 305 400
Sum varige driftsmidler	1	3 305 400	3 305 400
FINANSIELLE ANLEGGSMIDLER			
Andre langsiktige fordringer		1	100 000
Sum finansielle anleggsmidler		1	100 000
Sum anleggsmidler		3 327 401	3 405 400
OMLØPSMIDLER			
FORDRINGER			
Konsernfordringer		379 612	656 048
Sum fordringer	5	379 612	656 048
Bankinnskudd, kontanter o.l.		353 715	2 639 600
Sum omløpsmidler		733 327	3 295 648
Sum eiendeler		4 060 728	6 701 048




BALANSE

MIDTRE GATE 13 AS

EGENKAPITAL OG GJELD	Note	2021	2020
EGENKAPITAL			
INNSKUTT EGENKAPITAL			
Aksjekapital	2	100 000	100 000
Sum innskutt egenkapital		100 000	100 000
OPPTJENT EGENKAPITAL			
Annen egenkapital		22 940	939
Sum opptjent egenkapital		22 940	939
Sum egenkapital	3	122 940	100 939
GJELD			
ANNEN LANGSIKTIG GJELD			
Langsiktig konserngjeld	5	638 770	1 000 000
Øvrig langsiktig gjeld		0	94 050
Sum annen langsiktig gjeld		638 770	1 094 050
KORTSIKTIG GJELD			
Leverandørgjeld	5	0	13 751
Konserngjeld		3 299 018	5 492 308
Sum kortsiktig gjeld	5	3 299 018	5 506 059
Sum gjeld		3 937 788	6 600 109
Sum egenkapital og gjeld		4 060 728	6 701 048

Mo i Rana, 11.03.2022
Styret i Midtre Gate 13 AS



Espen Haaland
styreleder



Regnskapsprinsipper

Årsregnskapet er satt opp i samsvar med regnskapsloven og NRS 8 - God regnskapsskikk for små foretak.

DRIFTSINNTEKTER

Inntektsføring ved salg av varer skjer på leveringstidspunktet. Tjenester inntektsføres etter hvert som de leveres.

SKATT

Skattekostnaden i resultatregnskapet omfatter både periodens betalbare skatt og endring i utsatt skatt. Utsatt skatt er beregnet med 22 % på grunnlag av de midlertidige forskjeller som eksisterer mellom regnskapsmessige og skattemessige verdier, samt ligningsmessig underskudd til fremføring ved utgangen av regnskapsåret. Skatteøkende og skattereduserende midlertidige forskjeller som reverserer eller kan reverseres i samme periode er utlignet og nettoført.

KLASSIFISERING OG VURDERING AV ANLEGGSMIDLER

Anleggsmidler omfatter eiendeler bestemt til varig eie og bruk. Anleggsmidler er vurdert til anskaffelseskost. Varige driftsmidler balanseføres og avskrives over driftsmidlets økonomiske levetid. Avskrivningsperioden for fast eiendom anskaffet etter 2009 er dekomponert i en del som gjelder råbygget og en del som gjelder faste tekniske installasjoner. Varige driftsmidler nedskrives til gjenvinnbart beløp ved verdifall som forventes ikke å være forbigående. Gjenvinnbart beløp er det høyeste av netto salgsverdi og verdi i bruk. Verdi i bruk er nåverdi av fremtidige kontantstrømmer knyttet til eiendelen. Nedskrivningen reverseres når grunnlaget for nedskrivningen ikke lenger er til stede.

KLASSIFISERING OG VURDERING AV OMLØPSMIDLER

Omløpsmidler og kortsiktig gjeld omfatter normalt poster som forfaller til betaling innen ett år etter balansedagen, samt poster som knytter seg til varekretsløpet. Omløpsmidler vurderes til laveste verdi av anskaffelseskost og virkelig verdi.

FORDRINGER

Kundefordringer og andre fordringer oppføres til pålydende etter fradrag for avsetning til forventet tap. Avsetning til tap gjøres på grunnlag av en individuell vurdering av de enkelte fordringene.

Note 1 Anleggsmidler

	Bygninger og tomter	Sum
Anskaffelseskost pr. 01.01.21	3 305 400	3 305 400
= Anskaffelseskost 31.12.21	3 305 400	3 305 400
= Bokført verdi 31.12.21	3 305 400	3 305 400



Note 2 Aksjonærer

AKSJEKAPITALEN I MIDTRE GATE 13 AS PR. 31.12 BESTÅR AV:

	Antall	Pålydende	Bokført
Ordinære aksjer	100 000	1,0	100 000
Sum	100 000		100 000

EIERSTRUKTUR

De største aksjonærene i % pr. 31.12 var:

	Ordinære	Eierandel	Stemmeandel
Sliptomta Holding AS	100 000	100,0	100,0

Note 3 Egenkapital

	Aksje- kapital	Annen Innskutt egenkap.	Annen egenkapital	Sum
Pr. 31.12.2020	100 000	0	939	100 939
Pr. 01.01.2021	100 000	0	939	100 939
Årets overskudd			97 776	97 776
Konsernbidrag mottatt		100 000		100 000
Konsernbidrag avgitt			-175 775	-175 775
Pr. 31.12.2021	100 000	100 000	-77 060	122 940

Note 4 Lønnskostnader

Midtre Gate 13 AS har ikke hatt lønns- eller personalkostnader i 2021 og det foreligger heller ingen slike forpliktelser.

Selskapet har gjort fravalg av revisjon.

Note 5 Mellomværende med selskap i samme konsern

	2021	2020
Fordringer		
Andre kortsiktige fordringer konsern	379 612	656 048
Sum	379 612	656 048
Gjeld		
Lån fra foretak i samme konsern	638 770	1 000 000
Annen kortsiktig gjeld konsern	3 299 018	5 492 308
Sum	3 937 788	6 492 308



Note 6 Skatt

Årets skattekostnad	2021	2020
Resultatført skatt på ordinært resultat:		
Betalbar skatt	49 577	17 666
Endring i utsatt skattefordel	-22 000	0
Skattekostnad ordinært resultat	27 577	17 666
Skattepliktig inntekt:		
Ordinært resultat før skatt	125 353	80 299
Permanente forskjeller	0	0
Endring i midlertidige forskjeller	99 999	0
Avgitt konsernbidrag	-225 352	-80 299
Skattepliktig inntekt	0	0
Betalbar skatt i balansen:		
Betalbar skatt på årets resultat	49 577	17 666
Betalbar skatt på avgitt konsernbidrag	-49 577	-17 666
Sum betalbar skatt i balansen	0	0

Skatteeffekten av midlertidige forskjeller som har gitt opphav til utsatt skatt og utsatte skattefordeler, spesifisert på typer av midlertidige forskjeller

	2021	2020	Endring
Fordringer	-99 999	0	99 999
Sum	-99 999	0	99 999
Grunnlag for utsatt skattefordel	-99 999	0	99 999
Utsatt skattefordel (22 %)	-22 000	0	22 000