



ÅRSREGNSKAPET FOR REGNSKAPSÅRET 2024 - GENERELL INFORMASJON

Enheten

Organisasjonsnummer: 932 991 845
Organisasjonsform: Aksjeselskap
Foretaksnavn: WEST COAST BEST COAST AS
Forretningsadresse: Krumveien 3C
1344 HASLUM

Regnskapsår

Årsregnskapets periode: 05.02.2024 - 31.12.2024

Konsern

Morselskap i konsern: Nei

Regnskapsregler

Regler for små foretak benyttet: Ja
Benyttet ved utarbeidelsen av årsregnskapet til selskapet: Regnskapslovens alminnelige regler

Årsregnskapet fastsatt av kompetent organ

Bekreftet av representant for selskapet: Jeremy Michael Gerst
Dato for fastsettelse av årsregnskapet: 15.04.2025

Grunnlag for avgivelse

År 2024: Årsregnskapet er elektronisk innlevert
År 2023: Tall er hentet fra elektronisk innlevert årsregnskap fra 2024

Det er ikke krav til at årsregnskapet m.v. som sendes til Regnskapsregisteret er undertegnet. Kontrollen på at dette er utført ligger hos revisor/enhetens øverste organ. Sikkerheten ivaretas ved at innsender har rolle/rettighet for innsending av årsregnskapet via Altinn, og ved at det bekreftes at årsregnskapet er fastsatt av kompetent organ.

Brønnøysundregistrene, 14.05.2026



Resultatregnskap

Beløp i: NOK	Note	2024	2023
RESULTATREGNSKAP			
Inntekter			
Sum inntekter		0	0
Kostnader			
Annen driftskostnad	1	14 167	0
Sum kostnader		14 167	0
Driftsresultat		-14 167	0
Finansinntekter og finanskostnader			
Annen renteinntekt		1 904	0
Sum finansinntekter		1 904	0
Sum finanskostnader		0	0
Netto finans		1 904	0
Resultat før skattekostnad		-12 263	0
Skattekostnad	2	-2 698	0
Årsresultat		-9 565	0
Overføringer og disponeringer			
Udekket tap	3	-9 565	0
Sum overføringer og disponeringer		-9 565	0



Balanse

Beløp i: NOK	Note	2024	2023
BALANSE - EIENDELER			
Anleggsmidler			
Immaterielle eiendeler			
Utsatt skattefordel	2	2 698	0
Sum immaterielle eiendeler		2 698	0
Varige driftsmidler			
Sum varige driftsmidler		0	0
Finansielle anleggsmidler			
Investeringer i aksjer og andeler		880 187	0
Sum finansielle anleggsmidler		880 187	0
Sum anleggsmidler		882 885	0
Omløpsmidler			
Varer			
Fordringer			
Sum fordringer		0	0
Investeringer			
Sum investeringer		0	0
Bankinnskudd, kontanter og lignende			
Bankinnskudd, kontanter og lignende		38 447	0
Sum bankinnskudd, kontanter og lignende		38 447	0
Sum omløpsmidler		38 447	0
SUM EIENDELER		921 332	0

BALANSE - EGENKAPITAL OG GJELD

Egenkapital



Balanse

Beløp i: NOK	Note	2024	2023
Innskutt egenkapital			
Aksjekapital	4, 5	150 000	0
Overkurs	5	400 000	0
Sum innskutt egenkapital		550 000	0
Opptjent egenkapital			
Udekket tap	3, 5	9 565	0
Sum opptjent egenkapital		-9 565	0
Sum egenkapital		540 435	0
Gjeld			
Langsiktig gjeld			
Sum avsetninger for forpliktelser		0	0
Annen langsiktig gjeld			
Sum annen langsiktig gjeld		0	0
Sum langsiktig gjeld		0	0
Kortsiktig gjeld			
Leverandørgjeld		380 897	0
Sum kortsiktig gjeld		380 897	0
Sum gjeld		380 897	0
SUM EGENKAPITAL OG GJELD		921 332	0



Brønnøysundregistrene

ÅRSREGNSKAP FOR REGNSKAPSÅRET 2024 - GENERELL INFORMASJON

Journalnummer: 2025 395349

Enheten

Organisasjonsnummer: 932 991 845
Organisasjonsform: Aksjeselskap
Foretaksnavn: WEST COAST BEST COAST AS
Forretningsadresse: Dragveien 64A
1363 HØVIK

Regnskapsår

Årsregnskapets periode: 05.02.2024 - 31.12.2024

Konsern

Morselskap i konsern: Nei

Regnskapsregler

Regler for små foretak benyttet: Ja
Benyttet ved utarbeidelsen av
årsregnskapet til selskapet: Regnskapslovens alminnelige regler

Årsregnskapet fastsatt av kompetent organ

Bekreftet av representant for selskapet: Jeremy Michael Gerst
Dato for fastsettelse av årsregnskapet: 15.04.2025

Revisjon

Selskapet har besluttet at årsregnskapet
ikke skal revideres: Ja
Årsregnskapet er utarbeidet av ekstern
autorisert regnskapsfører: Ja
Ekstern autorisert regnskapsfører har i
løpet av regnskapsåret bistått ved den
løpende regnskapsføringen eller utført
andre tjenester for selskapet enn å
utarbeide årsregnskapet: Ja

Grunnlag for avgivelse

År 2024: Årsregnskap er elektronisk innlevert.
År 2023: Tall er hentet fra elektronisk innlevert årsregnskap fra 2024.

Det er ikke krav til at årsregnskapet m.v. som sendes til Regnskapsregisteret er undertegnet. Kontrollen på at dette er utført ligger hos revisor/enhetens øverste organ. Sikkerheten ivaretas ved at innsender har rolle/rettighet for innsending av årsregnskapet via Altinn, og ved at det bekreftes at årsregnskapet er fastsatt av kompetent organ.

Brønnøysundregistrene, 28.04.2025

Brønnøysundregistrene
Postadresse: Postboks 900, 8910 Brønnøysund
Telefon: 75 00 75 00
E-post: firmapost@brreg.no Internett: www.brreg.no
Organisasjonsnummer: 974 760 673



Organisasjonsnr: 932 991 845
WEST COAST BEST COAST AS

RESULTATREGNSKAP

Beløp i: NOK	Note	2024	2023
RESULTATREGNSKAP			
Inntekter			
Sum inntekter		0	0
Kostnader			
Annen driftskostnad	1	14 167	0
Sum kostnader		14 167	0
Driftsresultat		-14 167	0
Finansinntekter og finanskostnader			
Annen renteinntekt		1 904	0
Sum finansinntekter		1 904	0
Sum finanskostnader		0	0
Netto finans		1 904	0
Resultat før skattekostnad		-12 263	0
Skattekostnad	2	-2 698	0
Årsresultat		-9 565	0
Overføringer og disponeringer			
Udekket tap	3	-9 565	0
Sum overføringer og disponeringer		-9 565	0



Organisasjonsnr: 932 991 845
WEST COAST BEST COAST AS

BALANSE

Beløp i: NOK	Note	2024	2023
BALANSE - EIENDELER			
Anleggsmidler			
Immaterielle eiendeler			
Utsatt skattefordel	2	2 698	0
Sum immaterielle eiendeler		2 698	0
Varige driftsmidler			
Sum varige driftsmidler		0	0
Finansielle anleggsmidler			
Investeringer i aksjer og andeler		880 187	0
Sum finansielle anleggsmidler		880 187	0
Sum anleggsmidler		882 885	0
Omløpsmidler			
Varer			
Fordringer			
Sum fordringer		0	0
Investeringer			
Sum investeringer		0	0
Bankinnskudd, kontanter og lignende			
Bankinnskudd, kontanter og lignende		38 447	0
Sum bankinnskudd, kontanter og lignende		38 447	0
Sum omløpsmidler		38 447	0
SUM EIENDELER		921 332	0
BALANSE - EGENKAPITAL OG GJELD			
Egenkapital			
Innskutt egenkapital			
Aksjekapital	4, 5	150 000	0
Overkurs	5	400 000	0
Sum innskutt egenkapital		550 000	0
Opptjent egenkapital			
Udekket tap	3, 5	9 565	0



Sum opptjent egenkapital	-9 565	0
Sum egenkapital	540 435	0
Gjeld		
Langsiktig gjeld		
Sum avsetninger for forpliktelser	0	0
Annen langsiktig gjeld		
Sum annen langsiktig gjeld	0	0
Sum langsiktig gjeld	0	0
Kortsiktig gjeld		
Leverandørgjeld	380 897	0
Sum kortsiktig gjeld	380 897	0
Sum gjeld	380 897	0
SUM EGENKAPITAL OG GJELD	921 332	0



Organisasjonsnr: 932 991 845
WEST COAST BEST COAST AS

NOTEOPPLYSNINGER - SELSKAP - alle poster oppgitt i hele tall

Note

Regnskapsprinsipper

Årsregnskapet er satt opp i samsvar med regnskapsloven og god regnskapsskikk for små foretak. Klassifisering og vurdering av balanseposter Eiendeler som er knyttet til varekretsløpet er klassifisert som omløpsmidler. Tilsvarende klassifiseres gjeld som kortsiktig hvis gjelden forfaller til betaling innen ett år. Omløpsmidler vurderes til laveste av anskaffelseskost og virkelig verdi. Kortsiktig gjeld balanseføres til nominelt beløp på etableringstidspunktet. Forøvrig er følgende regnskapsprinsipper anvendt: FIFO-metoden for tilordning av anskaffelseskost for ombyttbare finansielle eiendeler, laveste verdis prinsipp for markedsbaserte finansielle omløpsmidler. Regnskapsprinsippene gjelder fra stiftelsesåret 2024.

Note

1

Antall årsverk i regnskapsåret
0.00

<u>Sum</u>	<u>Beløp</u>
<u>Balanseført verdi 31.12.</u>	<u>Varige driftsmidler Immaterielle eiend.</u>

Konsernregnskap

Morselskapet sitt navn

Forretningskontor for morselskapet

Begrunnelse for at datterselskap er utelatt fra konsolideringen

<u>Samlet beløp - tilknyttet selskap</u>	<u>Årets</u>	<u>Fjorårets</u>
--	--------------	------------------

<u>Samlet beløp - foretak i samme konsern</u>	<u>Årets</u>	<u>Fjorårets</u>
---	--------------	------------------


<u>Samlet beløp - foretak i samme konsern</u>	<u>Årets</u>	<u>Fjorårets</u>
---	--------------	------------------



Samlet beløp - felles kontrollert virksomhet Årets Fjorårets

Pantstillelse Beløp


Beholdning av egne aksjer Antall Pålydende Andel av aksjek.



Årsregnskap for
WEST COAST BEST COAST AS
932991845
Regnskapsår
05.02.2024 - 31.12.2024



WEST COAST BEST COAST AS
932 991 845



Resultatregnskap

	Note	05.02 - 31.12.2024
Driftskostnader		
Annen driftskostnad	1	-14 167
Sum driftskostnader		-14 167
Driftsresultat		-14 167
Finansinntekter		
Annen renteinntekt		1 904
Sum finansinntekter		1 904
Netto finans		1 904
Resultat før skattekostnad		-12 263
Skattekostnad	2	2 698
Årsresultat		-9 565
Overføringer		
Udekket tap	3	-9 565
Sum overføringer		-9 565



WEST COAST BEST COAST AS
932 991 845



Balanse

	Note	31.12.2024
EIENDELER		
Anleggsmidler		
Immaterielle eiendeler		
Utsatt skattefordel	2	2 698
Sum immaterielle eiendeler		2 698
Finansielle anleggsmidler		
Investeringer i aksjer og andeler		880 187
Sum finansielle anleggsmidler		880 187
Sum anleggsmidler		882 885
Omløpsmidler		
Bankinnskudd, kontanter og lignende		
Bankinnskudd, kontanter og lignende		38 447
Sum bankinnskudd, kontanter og lignende		38 447
Sum omløpsmidler		38 447
SUM EIENDELER		921 332



WEST COAST BEST COAST AS
932 991 845



Balanse

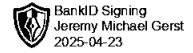
	Note	31.12.2024
EGENKAPITAL OG GJELD		
Egenkapital		
Innskutt egenkapital		
Aksjekapital	4, 5	150 000
Overkurs	5	400 000
Sum innskutt egenkapital		550 000
Opptjent egenkapital		
Udekket tap	3, 5	-9 565
Sum opptjent egenkapital		-9 565
Sum egenkapital		540 435
Gjeld		
Kortsiktig gjeld		
Leverandørgjeld		380 897
Sum kortsiktig gjeld		380 897
Sum gjeld		380 897
SUM EGENKAPITAL OG GJELD		921 332

HØVIK, 15.04.2025

Jeremy Michael Gerst
styrets leder / daglig leder



WEST COAST BEST COAST AS
932 991 845



Noter

Regnskapsprinsipper

Årsregnskapet er satt opp i samsvar med regnskapsloven og god regnskapsskikk for små foretak.

Klassifisering og vurdering av balanseposter

Eiendeler som er knyttet til varekretsløpet er klassifisert som omløpsmidler. Tilsvarende klassifiseres gjeld som kortsiktig hvis gjelden forfaller til betaling innen ett år.

Omløpsmidler vurderes til laveste av anskaffelseskost og virkelig verdi. Kortsiktig gjeld balanseføres til nominelt beløp på etableringstidspunktet.

Forøvrig er følgende regnskapsprinsipper anvendt:

FIFO-metoden for tilordning av anskaffelseskost for ombyttbare finansielle eiendeler, laveste verdis prinsipp for markedsbaserte finansielle omløpsmidler.

Regnskapsprinsippene gjelder fra stiftelsesåret 2024.



WEST COAST BEST COAST AS
932 991 845



Note 1 - Antall årsverk

Selskapet har ikke hatt ansatte i løpet av regnskapsåret.

Note 2 - Spesifisering av skatt

	05.02 -	
	31.12.2024	
Skattekostnad		
+/- Endringer i utsatt skatt/utsatt skattefordel	-2 698	0
Skattekostnad	-2 698	0
Skattepliktig inntekt		
Resultat før skatt	-12 263	0
Skattepliktig inntekt	-12 263	0

Note 3 - Midlertidige forskjeller - utsatt skatt/skattefordel

Utsatt skatt/utsatt skattefordel i balansen avsettes på grunnlag av forskjeller mellom regnskapsmessige og skattemessige verdier i henhold til norsk regnskapsstandard for skatt.

Midlertidige skatteøkende og skattereduserende forskjeller som kan utlignes er nettoført.

Midlertidige forskjeller knyttet til:	05.02.2024	31.12.2024	Endring
Fremførbart underskudd	0	-12 263	12 263
Netto forskjeller	0	-12 263	12 263
Sum midlertidige forskjeller som påvirker betalbar skatt	0	-12 263	12 263
Utsatt skattefordel 31.12.2024 basert på 22 %	0	-2 698	2 698

Note 4 - Aksjekapital

Aksjeklasse	Antall aksjer	Aksjenes pålydende	Bokført verdi
A-aksjer	5	30	150
B-aksjer	4 995	30	149 850
Sum	5 000		150 000

Aksjonærer	Antall aksjer	Eierandel %	Aksjeklasse
Karina Haaland Thue	5	0,10	A-aksjer
Karina Haaland Thue	4 995	99,90	B-aksjer
Totalt antall aksjer	5 000	100	

Note 5 - Egenkapital

	Aksjekapital	Overkurs	Udekket tap	Sum
Årsresultat	0	0	-9 565	-9 565
Kontantinnskudd/ tingsinnskudd	150 000	400 000	0	550 000
Egenkapital 31.12.2024	150 000	400 000	-9 565	540 435



Årsregnskap for
WEST COAST BEST COAST AS
932991845
Regnskapsår
05.02.2024 - 31.12.2024



WEST COAST BEST COAST AS
932 991 845

Resultatregnskap

	Note	05.02 - 31.12.2024
Driftskostnader		
Annen driftskostnad	1	-14 167
Sum driftskostnader		-14 167
Driftsresultat		-14 167
Finansinntekter		
Annen renteinntekt		1 904
Sum finansinntekter		1 904
Netto finans		1 904
Resultat før skattekostnad		-12 263
Skattekostnad	2	2 698
Årsresultat		-9 565
Overføringer		
Udekket tap	3	-9 565
Sum overføringer		-9 565



WEST COAST BEST COAST AS
932 991 845

Balanse

	Note	31.12.2024
EIENDELER		
Anleggsmidler		
Immaterielle eiendeler		
Utsatt skattefordel	2	2 698
Sum immaterielle eiendeler		2 698
Finansielle anleggsmidler		
Investeringer i aksjer og andeler		880 187
Sum finansielle anleggsmidler		880 187
Sum anleggsmidler		882 885
Omløpsmidler		
Bankinnskudd, kontanter og lignende		
Bankinnskudd, kontanter og lignende		38 447
Sum bankinnskudd, kontanter og lignende		38 447
Sum omløpsmidler		38 447
SUM EIENDELER		921 332



WEST COAST BEST COAST AS
932 991 845

Balanse

	Note	31.12.2024
EGENKAPITAL OG GJELD		
Egenkapital		
Innskutt egenkapital		
Aksjekapital	4, 5	150 000
Overkurs	5	400 000
Sum innskutt egenkapital		550 000
Opptjent egenkapital		
Udekket tap	3, 5	-9 565
Sum opptjent egenkapital		-9 565
Sum egenkapital		540 435
Gjeld		
Kortsiktig gjeld		
Leverandørgjeld		380 897
Sum kortsiktig gjeld		380 897
Sum gjeld		380 897
SUM EGENKAPITAL OG GJELD		921 332

HØVIK, 15.04.2025

Jeremy Michael Gerst
styrets leder / daglig leder



WEST COAST BEST COAST AS
932 991 845

Noter

Regnskapsprinsipper

Årsregnskapet er satt opp i samsvar med regnskapsloven og god regnskapsskikk for små foretak.

Klassifisering og vurdering av balanseposter

Eiendeler som er knyttet til varekretsløpet er klassifisert som omløpsmidler. Tilsvarende klassifiseres gjeld som kortsiktig hvis gjelden forfaller til betaling innen ett år.

Omløpsmidler vurderes til laveste av anskaffelseskost og virkelig verdi. Kortsiktig gjeld balanseføres til nominelt beløp på etableringstidspunktet.

Forøvrig er følgende regnskapsprinsipper anvendt:

FIFO-metoden for tilordning av anskaffelseskost for ombyttbare finansielle eiendeler, laveste verdis prinsipp for markedsbaserte finansielle omløpsmidler.

Regnskapsprinsippene gjelder fra stiftelsesåret 2024.



WEST COAST BEST COAST AS
932 991 845

Note 1 - Antall årsverk

Selskapet har ikke hatt ansatte i løpet av regnskapsåret.

Note 2 - Spesifisering av skatt

	05.02 - 31.12.2024	
Skattekostnad		
+/- Endringer i utsatt skatt/utsatt skattefordel	-2 698	0
Skattekostnad	-2 698	0
Skattepliktig inntekt		
Resultat før skatt	-12 263	0
Skattepliktig inntekt	-12 263	0

Note 3 - Midlertidige forskjeller - utsatt skatt/skattefordel

Utsatt skatt/utsatt skattefordel i balansen avsettes på grunnlag av forskjeller mellom regnskapsmessige og skattemessige verdier i henhold til norsk regnskapsstandard for skatt.

Midlertidige skatteøkende og skattereduserende forskjeller som kan utlignes er nettoført.

Midlertidige forskjeller knyttet til:	05.02.2024	31.12.2024	Endring
Fremførbart underskudd	0	-12 263	12 263
Netto forskjeller	0	-12 263	12 263
Sum midlertidige forskjeller som påvirker betalbar skatt	0	-12 263	12 263
Utsatt skattefordel 31.12.2024 basert på 22 %	0	-2 698	2 698

Note 4 - Aksjekapital

Aksjeklasse	Antall aksjer	Aksjenes pålydende	Bokført verdi
A-aksjer	5	30	150
B-aksjer	4 995	30	149 850
Sum	5 000		150 000

Aksjonærer	Antall aksjer	Eierandel %	Aksjeklasse
Karina Haaland Thue	5	0,10	A-aksjer
Karina Haaland Thue	4 995	99,90	B-aksjer
Totalt antall aksjer	5 000	100	

Note 5 - Egenkapital

	Aksjekapital	Overkurs	Udekket tap	Sum
Årsresultat	0	0	-9 565	-9 565
Kontantinnskudd/ tingsinnskudd	150 000	400 000	0	550 000
Egenkapital 31.12.2024	150 000	400 000	-9 565	540 435