



ÅRSREGNSKAPET FOR REGNSKAPSÅRET 2022 - GENERELL INFORMASJON

Enheten

Organisasjonsnummer:	989 185 926
Organisasjonsform:	Aksjeselskap
Foretaksnavn:	STAM HOLDING AS
Forretningsadresse:	Sørkedalsveien 238 0754 OSLO

Regnskapsår

Årsregnskapets periode:	01.01.2022 - 31.12.2022
-------------------------	-------------------------

Konsern

Morselskap i konsern:	Ja
Konsernregnskap lagt ved:	Nei

Regnskapsregler

Regler for små foretak benyttet:	Ja
Benyttet ved utarbeidelsen av årsregnskapet til selskapet:	Regnskapslovens alminnelige regler

Årsregnskapet fastsatt av kompetent organ

Bekreftet av representant for selskapet:	Thomas Larsen
Dato for fastsettelse av årsregnskapet:	22.03.2023

Grunnlag for avgivelse

År 2022: Årsregnskapet er elektronisk innlevert
År 2021: Tall er hentet fra elektronisk innlevert årsregnskap fra 2022

Det er ikke krav til at årsregnskapet m.v. som sendes til Regnskapsregisteret er undertegnet. Kontrollen på at dette er utført ligger hos revisor/enhetens øverste organ. Sikkerheten ivaretas ved at innsender har rolle/rettighet for innsending av årsregnskapet via Altinn, og ved at det bekreftes at årsregnskapet er fastsatt av kompetent organ.

Brønnøysundregistrene, 27.03.2024



Resultatregnskap

Beløp i: NOK	Note	2022	2021
RESULTATREGNSKAP			
Kostnader			
Lønnskostnad	6		
Annen driftskostnad		29 185	37 935
Sum kostnader		29 185	37 935
Driftsresultat		-29 185	-37 935
Finansinntekter og finanskostnader			
Annen renteinntekt		1 405	844
Annen finansinntekt		1 100 000	4 900 000
Sum finansinntekter		1 101 405	4 900 844
Netto finans		1 101 405	4 900 844
Ordinært resultat før skattekostnad		1 072 220	4 862 909
Skattekostnad på resultat	5		
Ordinært resultat etter skattekostnad		1 072 220	4 862 909
Årsresultat	1	1 072 220	4 862 909
Årsresultat etter minoritetsinteresser		1 072 220	4 862 909
Totalresultat		1 072 220	4 862 909
Overføringer og disponeringer			
Ordinært utbytte		1 500 000	3 100 000
Avsatt til annen egenkapital			1 762 909
Overført fra annen egenkapital		-427 780	
Sum overføringer og disponeringer		1 072 220	4 862 909



Balanse

Beløp i: NOK	Note	2022	2021
BALANSE - EIENDELER			
Anleggsmidler			
Immaterielle eiendeler			
Utsatt skattefordel	5		
Finansielle anleggsmidler			
Investering i datterselskap	2	545 559	545 559
Lån til foretak i samme konsern	3		
Investeringer i tilknyttet selskap	2	271 531	271 531
Investeringer i aksjer og andeler	2		
Sum finansielle anleggsmidler		817 090	817 090
Sum anleggsmidler		817 090	817 090
Omløpsmidler			
Varer			
Fordringer			
Kundefordringer	3		
Andre kortsiktige fordringer	3	2 348 800	5 492 000
Sum fordringer		2 348 800	5 492 000
Investeringer			
Aksjer og andeler i foretak i samme konsern	2		
Markedsbaserte aksjer	2		
Markedsbaserte obligasjoner	2		
Andre markedsbaserte finansielle instrumenter	2		
Bankinnskudd, kontanter og lignende			
Bankinnskudd, kontanter o.l.		4 826	284 406
Sum bankinnskudd, kontanter og lignende		4 826	284 406
Sum omløpsmidler		2 353 626	5 776 407
SUM EIENDELER		3 170 716	6 593 497



Balanse

Beløp i: NOK	Note	2022	2021
BALANSE - EGENKAPITAL OG GJELD			
Egenkapital			
Innskutt egenkapital			
Aksjekapital	4	300 000	300 000
Beholdning av egne aksjer	4		
Overkurs		243 888	243 888
Sum innskutt egenkapital		543 888	543 888
Opptjent egenkapital			
Annen egenkapital		1 121 829	1 949 609
Sum opptjent egenkapital		1 121 829	1 949 609
Sum egenkapital	1	1 665 717	2 493 497
Gjeld			
Langsiktig gjeld			
Utsatt skatt	5		
Annen langsiktig gjeld			
Gjeld til kredittinstitusjoner	3		
Øvrig langsiktig gjeld	3		
Sum langsiktig gjeld		0	0
Kortsiktig gjeld			
Leverandørgjeld	3		
Betalbar skatt	5		
Utbytte		1 500 000	4 100 000
Annen kortsiktig gjeld	3	5 000	
Sum kortsiktig gjeld		1 505 000	4 100 000
Sum gjeld		1 505 000	4 100 000
SUM EGENKAPITAL OG GJELD		3 170 716	6 593 497



Brønnøysundregistrene

ÅRSREGNSKAP FOR REGNSKAPSÅRET 2022 - GENERELL INFORMASJON

Journalnummer: 2023 341727

Enheten

Organisasjonsnummer: 989 185 926
Organisasjonsform: Aksjeselskap
Foretaksnavn: STAM HOLDING AS
Forretningsadresse: Sørkedalsveien 238
0754 OSLO

Regnskapsår

Årsregnskapets periode: 01.01.2022 - 31.12.2022

Konsern

Morselskap i konsern: Ja
Konsernregnskap lagt ved: Nei

Regnskapsregler

Regler for små foretak benyttet: Ja
Benyttet ved utarbeidelsen av
årsregnskapet til selskapet: Regnskapslovens alminnelige regler

Årsregnskapet fastsatt av kompetent organ

Bekreftet av representant for selskapet: Thomas Larsen
Dato for fastsettelse av årsregnskapet: 22.03.2023

Grunnlag for avgivelse

År 2022: Årsregnskap er elektronisk innlevert.
År 2021: Tall er hentet fra elektronisk innlevert årsregnskap fra 2022.

Det er ikke krav til at årsregnskapet m.v. som sendes til Regnskapsregisteret er undertegnet. Kontrollen på at dette er utført ligger hos revisor/enhetens øverste organ. Sikkerheten ivaretas ved at innsender har rolle/rettighet for innsending av årsregnskapet via Altinn, og ved at det bekreftes at årsregnskapet er fastsatt av kompetent organ.

Brønnøysundregistrene, 30.03.2023



Organisasjonsnr: 989 185 926
STAM HOLDING AS

RESULTATREGNSKAP

Beløp i: NOK	Note	2022	2021
RESULTATREGNSKAP			
Kostnader			
Lønnskostnad	6		
Annen driftskostnad		29 185	37 935
Sum kostnader		29 185	37 935
Driftsresultat		-29 185	-37 935
Finansinntekter og finanskostnader			
Annen renteinntekt		1 405	844
Annen finansinntekt		1 100 000	4 900 000
Sum finansinntekter		1 101 405	4 900 844
Netto finans		1 101 405	4 900 844
Ordinært resultat før skattekostnad		1 072 220	4 862 909
Skattekostnad på resultat	5		
Ordinært resultat etter skattekostnad		1 072 220	4 862 909
Årsresultat	1	1 072 220	4 862 909
Årsresultat etter minoritetsinteresser		1 072 220	4 862 909
Totalresultat		1 072 220	4 862 909
Overføringer og disponeringer			
Ordinært utbytte		1 500 000	3 100 000
Avsatt til annen egenkapital			1 762 909
Overført fra annen egenkapital		-427 780	
Sum overføringer og disponeringer		1 072 220	4 862 909



Organisasjonsnr: 989 185 926
STAM HOLDING AS

BALANSE

Beløp i: NOK	Note	2022	2021
BALANSE - EIENDELER			
Anleggsmidler			
Immaterielle eiendeler			
Utsatt skattefordel	5		
Finansielle anleggsmidler			
Investering i datterselskap	2	545 559	545 559
Lån til foretak i samme konsern	3		
Investeringer i tilknyttet selskap	2	271 531	271 531
Investeringer i aksjer og andeler	2		
Sum finansielle anleggsmidler		817 090	817 090
Sum anleggsmidler		817 090	817 090
Omløpsmidler			
Varer			
Fordringer			
Kundefordringer	3		
Andre kortsiktige fordringer	3	2 348 800	5 492 000
Sum fordringer		2 348 800	5 492 000
Investeringer			
Aksjer og andeler i foretak i samme konsern	2		
Markedsbaserte aksjer	2		
Markedsbaserte obligasjoner	2		
Andre markedsbaserte finansielle instrumenter	2		
Bankinnskudd, kontanter og lignende			
Bankinnskudd, kontanter o. l.		4 826	284 406
Sum bankinnskudd, kontanter og lignende		4 826	284 406
Sum omløpsmidler		2 353 626	5 776 407
SUM EIENDELER		3 170 716	6 593 497
BALANSE - EGENKAPITAL OG GJELD			



Egenkapital			
Innskutt egenkapital			
Aksjekapital	4	300 000	300 000
Beholdning av egne aksjer	4		
Overkurs		243 888	243 888
Sum innskutt egenkapital		543 888	543 888
Opptjent egenkapital			
Annen egenkapital		1 121 829	1 949 609
Sum opptjent egenkapital		1 121 829	1 949 609
Sum egenkapital	1	1 665 717	2 493 497
Gjeld			
Langsiktig gjeld			
Utsatt skatt	5		
Annen langsiktig gjeld			
Gjeld til			
kredittinstitusjoner	3		
Øvrig langsiktig gjeld	3		
Sum langsiktig gjeld		0	0
Kortsiktig gjeld			
Leverandørgjeld	3		
Betalbar skatt	5		
Utbytte		1 500 000	4 100 000
Annen kortsiktig gjeld	3	5 000	
Sum kortsiktig gjeld		1 505 000	4 100 000
Sum gjeld		1 505 000	4 100 000
SUM EGENKAPITAL OG GJELD		3 170 716	6 593 497



Organisasjonsnr: 989 185 926
STAM HOLDING AS

NOTEOPPLYSNINGER - SELSKAP - alle poster oppgitt i hele tall

Note

Antall årsverk i regnskapsåret
0.00

Sum Beløp

Balanseført verdi 31.12. Varige driftsmidler Immaterielle eiend.

Konsernregnskap

Morselskapet sitt navn

Forretningskontor for morselskapet

Begrunnelse for at datterselskap er utelatt fra konsolideringen

Samlet beløp - tilknyttet selskap Årets Fjorårets

Samlet beløp - foretak i samme konsern Årets Fjorårets

Samlet beløp - foretak i samme konsern Årets Fjorårets

Samlet beløp - felles kontrollert virksomhet Årets Fjorårets

Pantstillelse Beløp

Beholdning av egne aksjer Antall Pålydende Andel av aksjek.



Resultatregnskap				
Stam Holding AS				
Driftsinntekter og driftskostnader	Note	2022	2021	
Annen driftskostnad		29 185	37 935	
Sum driftskostnader		<u>29 185</u>	<u>37 935</u>	
Driftsresultat		<u>-29 185</u>	<u>-37 935</u>	
Finansinntekter og finanskostnader				
Annen renteinntekt		1 405	844	
Annen finansinntekt		1 100 000	4 900 000	
Resultat av finansposter		<u>1 101 405</u>	<u>4 900 844</u>	
Resultat før skattekostnad		1 072 220	4 862 909	
Resultat		<u>1 072 220</u>	<u>4 862 909</u>	
Årsresultat	1	<u>1 072 220</u>	<u>4 862 909</u>	
Overføringer				
Avsatt til utbytte		1 500 000	3 100 000	
Avsatt til annen egenkapital		0	1 762 909	
Overført fra annen egenkapital		427 780	0	
Sum overføringer		<u>1 072 220</u>	<u>4 862 909</u>	




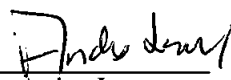
Balanse			
Stam Holding AS			
Eiendeler	Note	2022	2021
Anleggsmidler			
Finansielle driftsmidler			
Investeringer i datterselskap	2	545 559	545 559
Investeringer i tilknyttet selskap	2	271 531	271 531
Sum finansielle anleggsmidler		<u>817 090</u>	<u>817 090</u>
Sum anleggsmidler		<u>817 090</u>	<u>817 090</u>
Omløpsmidler			
Andre kortsiktige fordringer	3	2 348 800	5 492 000
Sum fordringer		<u>2 348 800</u>	<u>5 492 000</u>
Investeringer			
Bankinnskudd, kontanter o.l.		4 826	284 406
Sum omløpsmidler		<u>2 353 626</u>	<u>5 776 407</u>
Sum eiendeler		<u>3 170 716</u>	<u>6 593 497</u>





Balanse			
Stam Holding AS			
Egenkapital og gjeld	Note	2022	2021
Innskutt egenkapital			
Aksjekapital	4	300 000	300 000
Overkurs		243 888	243 888
Sum innskutt egenkapital		<u>543 888</u>	<u>543 888</u>
Opptjent egenkapital			
Annen egenkapital		1 121 829	1 949 609
Sum opptjent egenkapital		<u>1 121 829</u>	<u>1 949 609</u>
Sum egenkapital	1	<u>1 665 717</u>	<u>2 493 497</u>
Gjeld			
Kortsiktig gjeld			
Utbytte		1 500 000	4 100 000
Annen kortsiktig gjeld	3	5 000	0
Sum kortsiktig gjeld		<u>1 505 000</u>	<u>4 100 000</u>
Sum gjeld		<u>1 505 000</u>	<u>4 100 000</u>
Sum egenkapital og gjeld		<u>3 170 716</u>	<u>6 593 497</u>

Oslo, 22.03.2023
Styret i Stam Holding AS


Unn Hanne Larsen
Styremedlem


Anders Larsen
Styremedlem


Magnus Larsen
Styremedlem


Thomas Brose Hind Larsen
styreleder

Stam Holding AS Side 3



Regnskapsprinsipper

Årsregnskapet er satt opp i samsvar med regnskapsloven og NRS 8 - God regnskapsskikk for små foretak.

Skatt

Skattekostnaden i resultatregnskapet omfatter både periodens betalbare skatt og endring i utsatt skatt. Utsatt skatt er beregnet med 22 % på grunnlag av de midlertidige forskjeller som eksisterer mellom regnskapsmessige og skattemessige verdier, samt ligningsmessig underskudd til fremføring ved utgangen av regnskapsåret. Skatteøkende og skattereduserende midlertidige forskjeller som reverserer eller kan reverseres i samme periode er utlignet og nettoført.

Klassifisering og vurdering av omløpsmidler

Omløpsmidler og kortsiktig gjeld omfatter normalt poster som forfaller til betaling innen ett år etter balansedagen, samt poster som knytter seg til varekretsløpet. Omløpsmidler vurderes til laveste verdi av anskaffelseskost og virkelig verdi.

Aksjer i datterselskap

Datterselskap vurderes etter kostmetoden i selskapsregnskapet. Investeringen er vurdert til anskaffelseskost for aksjene med mindre nedskrivning har vært nødvendig. Det er foretatt nedskrivning til virkelig verdi når verdifall skyldes årsaker som ikke kan forventes å være forbigående og det må anses nødvendig etter god regnskapsskikk. Nedskrivninger er reversert når grunnlaget for nedskrivning ikke lenger er til stede.

Utbytte, konsernbidrag og andre utdelinger fra datterselskap er inntektsført samme år som det er avsatt i givers regnskap. Overstiger utbytte / konsernbidraget andelen av opptjent resultat etter anskaffelsestidspunktet, representerer den overskytende del tilbakebetaling av investert kapital, og utdelingene er fratrukket investeringens verdi i balansen til morselskapet.

Fordringer

Kundefordringer og andre fordringer oppføres til pålydende etter fradrag for avsetning til forventet tap. Avsetning til tap gjøres på grunnlag av en individuell vurdering av de enkelte fordringene.

Note 1 Egenkapital

	Aksjekapital	Overkurs	Annen Innskutt egenkapital	Annen egenkapital	Sum egenkapital
Pr. 31.12.2021	300 000	243 888	0	1 949 609	2 493 497
Årets resultat				1 072 220	1 072 220
Utbytte				-1 500 000	-1 500 000
Tilleggsutbytte			0	-400 000	-400 000
Pr 31.12.2022	300 000	243 888	0	1 121 829	1 665 717



Note 2 Aksjer og andeler i andre foretak m.v.

	Eierandel	Anskaffelseskost	Resultat	Egenkapital
Anleggsmidler				
Tuma Eiendom AS	100 %	545 559	4 292 529	18 415 059
Ing. Knut Larsen AS	40 %	271 532	1 015 291	286 567
Sum		817 091	5 307 820	6 124 911

Note 3 Konsernforhold

	2022	2021
Fordringer		
Fordring Ing. Knut Larsen AS (tilknyttet selskap)	0	72 000
Fordring på aksjonær	5 800	6 000
Fordring Tuma Eiendom AS	1 171 000	442 000
Andre fordringer	72 000	72 000
Sum	1 248 800	592 000
Gjeld		
Gjeld til Ing. Knut Larsen AS (tilknyttet selskap)	5 000	0
Sum	5 000	0

I tillegg har Stam Holding AS fordring på utbytte ikke vedtatt i Ing. Knut Larsen AS på kr 400 000, og fordring på utbytte ikke vedtatt i Tuma Eiendom AS på kr 700 000.

Note 4 Aksjonærer

Aksjekapitalen i Stam Holding AS pr. 31.12 består av:

	Antall	Pålydende	Bokført
Ordinære aksjer	100	3 000,0	300 000
Sum	100		300 000

Eierstruktur

De største aksjonærene i % pr. 31.12 var:

	Ordinære	Eierandel	Stemmeandel
Thomas Larsen	100	100,0	100,0



Note 5 Skatt

Årets skattekostnad	2022	2021
Resultatført skatt på ordinært resultat:		
Betalbar skatt	0	0
Endring i utsatt skattefordel	0	0
Skattekostnad ordinært resultat	0	0

Skattepliktig inntekt:		
Resultat før skatt	1 072 220	4 862 909
Permanente forskjeller	-1 088 000	-4 890 400
Skattepliktig inntekt	-15 780	-27 491

Betalbar skatt i balansen:		
Betalbar skatt på årets resultat	0	0
Sum betalbar skatt i balansen	0	0

Skatteeffekten av midlertidige forskjeller og underskudd til fremføring som har gitt opphav til utsatt skatt og utsatte skattefordeler, spesifisert på typer av midlertidige forskjeller

	2022	2021	Endring
Inntektsført avsatt utbytte	12 000	12 000	0
Akkumulert fremførbart underskudd	-129 565	-113 785	15 780
Inngår ikke i beregningen av utsatt skatt	117 565	101 785	-15 780
Utsatt skattefordel (22 %)	0	0	0

I henhold til God regnskapsskikk for små foretak balanseføres ikke utsatt skattefordel.

Note 6 Lønnskostnader

Stam Holding AS har ikke hatt lønns- eller personalkostnader i 2022 og det foreligger heller ingen slike forpliktelser.



NITSCHKE

NITSCHKE AS
Vollsveien 17B
Postboks 353, 1326 Lysaker
Telefon: +47 67 10 77 00
E-post: post@nitschke.no
Foretaksregisteret: NO 914 658 314 MVA
Medlemmer av Den norske Revisorforening
Independent member of BKR International
www.nitschke.no

Til generalforsamlingen i Stam Holding AS

UAVHENGIG REVISORS BERETNING

Uttalelse om revisjonen av årsregnskapet

Konklusjon

Vi har revidert årsregnskapet for Stam Holding AS som viser et overskudd på kr 1 072 220. Årsregnskapet består av balanse per 31. desember 2022, resultatregnskap for regnskapsåret avsluttet per denne datoen og noter til årsregnskapet, herunder et sammendrag av viktige regnskapsprinsipper.

Etter vår mening

- oppfyller årsregnskapet gjeldende lovkrav, og
- gir årsregnskapet et rettviseende bilde av selskapets finansielle stilling per 31. desember 2022 og av dets resultat for regnskapsåret avsluttet per denne datoen i samsvar med regnskapslovens regler og god regnskapsskikk i Norge.

Grunnlag for konklusjonen

Vi har gjennomført revisjonen i samsvar med de internasjonale revisjonsstandardene International Standards on Auditing (ISA-ene). Våre oppgaver og plikter i henhold til disse standardene er beskrevet nedenfor under Revisors oppgaver og plikter ved revisjonen av årsregnskapet. Vi er uavhengige av selskapet slik det kreves i lov, forskrift og International Code of Ethics for Professional Accountants (inkludert internasjonale uavhengighetsstandarder) utstedt av the International Ethics Standards Board for Accountants (IESBA-reglene), og vi har overholdt våre øvrige etiske forpliktelser i samsvar med disse kravene. Innhentet revisjonsbevis er etter vår vurdering tilstrekkelig og hensiktsmessig som grunnlag for vår konklusjon.

Styrets ansvar for årsregnskapet

Styret er ansvarlig for å utarbeide årsregnskapet og for at det gir et rettviseende bilde i samsvar med regnskapslovens regler og god regnskapsskikk i Norge. Ledelsen er også ansvarlig for slik intern kontroll som den finner nødvendig for å kunne utarbeide et årsregnskap som ikke inneholder vesentlig feilinformasjon, verken som følge av misligheter eller utilsiktede feil.

Ved utarbeidelsen av årsregnskapet må ledelsen ta standpunkt til selskapets evne til fortsatt drift og opplyse om forhold av betydning for fortsatt drift. Forutsetningen om fortsatt drift skal legges til grunn for årsregnskapet så lenge det ikke er sannsynlig at virksomheten vil bli avviklet.



NITSCHKE

Revisors oppgaver og plikter ved revisjonen av årsregnskapet

Vårt mål er å oppnå betryggende sikkerhet for at årsregnskapet som helhet ikke inneholder vesentlig feilinformasjon, verken som følge av misligheter eller utilsiktede feil, og å avgi en revisjonsberetning som inneholder vår konklusjon. Betryggende sikkerhet er en høy grad av sikkerhet, men ingen garanti for at en revisjon utført i samsvar med ISA-ene, alltid vil avdekke vesentlig feilinformasjon som eksisterer. Feilinformasjon kan oppstå som følge av misligheter eller utilsiktede feil. Feilinformasjon blir vurdert som vesentlig dersom den enkeltvis eller samlet med rimelighet kan forventes å påvirke økonomiske beslutninger som brukerne foretar basert på årsregnskapet.

For videre beskrivelse av revisors oppgaver og plikter vises det til:

<https://revisorforeningen.no/revisjonsberetninger>

Lysaker, 22. mars 2023

NITSCHKE AS

Øystein Fusdahl

statsautorisert revisor