



ÅRSREGNSKAPET FOR REGNSKAPSÅRET 2019 - GENERELL INFORMASJON

Enheten

Organisasjonsnummer: 913 111 192
Organisasjonsform: Aksjeselskap
Foretaksnavn: AWILCO ECO TANKERS 1 AS
Forretningsadresse: Beddingen 8
0250 OSLO

Regnskapsår

Årsregnskapets periode: 01.01.2019 - 31.12.2019

Konsern

Morselskap i konsern: Nei

Regnskapsregler

Regler for små foretak benyttet: Nei
Benyttet ved utarbeidelsen av årsregnskapet til selskapet: Regnskapslovens alminnelige regler

Årsregnskapet fastsatt av kompetent organ

Bekreftet av representant for selskapet: Trond Andersen
Dato for fastsettelse av årsregnskapet: 24.06.2020

Grunnlag for avgivelse

År 2019: Årsregnskapet er elektronisk innlevert
År 2018: Tall er hentet fra elektronisk innlevert årsregnskap fra 2019

Det er ikke krav til at årsregnskapet m.v. som sendes til Regnskapsregisteret er undertegnet. Kontrollen på at dette er utført ligger hos revisor/enhetens øverste organ. Sikkerheten ivaretas ved at innsender har rolle/rettighet for innsending av årsregnskapet via Altinn, og ved at det bekreftes at årsregnskapet er fastsatt av kompetent organ.

Brønnøysundregistrene, 06.07.2021



Resultatregnskap

Beløp i: NOK	Note	2019	2018
RESULTATREGNSKAP			
Inntekter			
Netto fraktinntekter		99 344 198	66 705 790
Sum inntekter		99 344 198	66 705 790
Kostnader			
Forbruk materiell		2 875 123	2 158 855
Mannskapsutgifter		13 438 034	12 641 272
Avskrivninger	1	28 275 364	27 811 723
Administrasjonskostnader		4 541 864	5 058 020
Forbruk smøreolje		2 344 579	1 139 096
Forsikringer		2 382 862	1 851 589
Andre driftskostnader		7 335 385	4 497 335
Sum kostnader		61 193 211	55 157 890
Driftsresultat		38 150 987	11 547 900
Finansinntekter og finanskostnader			
Renteinntekt fra foretak i samme konsern	8	571 065	
Annen renteinntekt		567 901	151 986
Agio			1 675 290
Sum finansinntekter		1 138 966	1 827 276
Rentekostnad til foretak i samme konsern		12 853 481	13 350 923
Annen rentekostnad		284	362
Disagio		2 884 603	16 093 543
Andre finanskostnader		5 556	4 923
Sum finanskostnader		15 743 924	29 449 751
Netto finans		-14 604 958	-27 622 475
Ordinært resultat før skattekostnad		23 546 029	-16 074 575
Ordinært resultat etter skattekostnad		23 546 029	-16 074 575
Årsresultat		23 546 029	-16 074 575



Resultatregnskap

Beløp i: NOK	Note	2019	2018
Overføringer og disponeringer			
Overført til/ fra annen egenkapital		23 546 029	-16 074 575
Sum overføringer og disponeringer		23 546 029	-16 074 575



Balanse

Beløp i: NOK	Note	2019	2018
BALANSE - EIENDELER			
Anleggsmidler			
Immaterielle eiendeler			
Varige driftsmidler			
Skip	1	608 845 500	614 000 194
Sum varige driftsmidler		608 845 500	614 000 194
Sum anleggsmidler		608 845 500	614 000 194
Omløpsmidler			
Varer			
Beholdninger		16 067 668	1 976 931
Sum varer		16 067 668	1 976 931
Fordringer			
Kundefordringer			91 229
Andre kortsiktige fordringer		3 239 271	4 673 764
Konsernfordringer	7	1 357 514	147 846
Sum fordringer		4 596 785	4 912 839
Bankinnskudd, kontanter og lignende			
Bank		22 252 369	26 985 364
Sum bankinnskudd, kontanter og lignende		22 252 369	26 985 364
Sum omløpsmidler		42 916 822	33 875 134
SUM EIENDELER		651 762 322	647 875 328
BALANSE - EGENKAPITAL OG GJELD			
Egenkapital			
Innskutt egenkapital			
Aksjekapital	3,4	5 000 000	5 000 000
Overkurs	3,4	339 072 219	339 072 219



Balanse

Beløp i: NOK	Note	2019	2018
Sum innskutt egenkapital		344 072 219	344 072 219
Opptjent egenkapital			
Annen egenkapital	3	50 157 997	26 611 968
Sum opptjent egenkapital		50 157 997	26 611 968
Sum egenkapital		394 230 216	370 684 187
Gjeld			
Langsiktig gjeld			
Annen langsiktig gjeld			
Langsiktig konserngjeld	7	231 993 087	252 471 302
Sum annen langsiktig gjeld		231 993 087	252 471 302
Sum langsiktig gjeld		231 993 087	252 471 302
Kortsiktig gjeld			
Leverandørgjeld		15 182 068	12 872 349
Kortsiktig konserngjeld	7	7 064	64 125
Periodiseringer		304 259	11 390 062
Annen kortsiktig gjeld		10 045 628	393 303
Sum kortsiktig gjeld		25 539 019	24 719 839
Sum gjeld		257 532 106	277 191 141
SUM EGENKAPITAL OG GJELD		651 762 322	647 875 328



Regnskap

1.1. - 31.12.2019

000 - O - 000

Awilco Eco Tankers 1 AS

Organisasjonsnummer: 913 111 192

000 - O - 000



ÅRSBERETNING 2019 Awilco Eco Tankers 1 AS

Virksomhetens art og sted

Selskapet ble stiftet 13. januar 2014. Selskapets virksomhet er skipsfart og derved beslektet virksomhet. Innenfor formålet er også erverv, forvaltning, belåning og salg av kapitalgjenstander innfor shippingvirksomhet, samt investering i aksjer, obligasjoner og interessentinskudd av enhver art knyttet til skipsfart, og deltakelse med eierinteresser i andre shippingselskaper, samt naturlig tilhørende virksomhet. Selskapets forretningskontor er i Oslo.

Selskapets skip, Eco Leader, ble levert fra verftet i juni 2016. Konsernets strategi for kommersiell og teknisk drift av konsernet skip fremgår av årsberetning for morselskapet Awilco Eco Tankers Holding AS.

Arbeidsmiljø

Selskapet har ingen ansatte. Selskapet har inngått avtale om kommersiell befraktning av skipet med morselskapet, Awilco Eco Tankers Holding AS. Teknisk drift av skipet utføres av Awilco Technical Services AS. Øvrig administrativ oppfølging blir ivaretatt av Awilhelmsen Management AS.

Selskapet inngår i et konsern som er opptatt av å overholde nasjonal og internasjonale reguleringer for å promotere best mulig kultur og rutiner når det gjelder spørsmål innenfor helse, miljø og sikkerhet. Sikkerhet og trivsel av ansatte, både på sjø og land, er høyt prioritert. Dette gjelder også ved innleie av tjenester fra eksterne aktører, og det legges vekt på at tjenesteleverandører har samme høye standard i spørsmål som gjelder helse, miljø og sikkerhet.

Ytre miljø

Tankskipsfart er en næring som er forbundet med risiko for negativ miljøpåvirkning, særlig ved ulykkestilfeller. Skipet tilfredsstiller alle internasjonale krav for å begrense og redusere risikoen for forurensing av det ytre miljø, og ombord er det en aktiv holdning til bruk av miljøvennlige produkter, slik som kjemikalier og avfallshåndtering, som er strengere enn det som er nedfelt i regler fra IMO. Det vises til årsregnskapet for Awilco Eco Tankers Holding AS for mer informasjon om konsernets påvirkning på det ytre miljø.

Regnskap

Det vises til selskapets regnskap for årets resultat, disponering av resultatet, eventuelle kapitaloverføringer samt egenkapitalsituasjon.

Med bakgrunn i selskapets virksomhet, finansieringsstruktur og eiersituasjon, som heleid datterselskap av Awilco Eco Tankers Holding AS, anser styret egenkapitalsituasjonen som forsvarlig ut fra risikoen ved, og omfanget av, selskapets virksomhet. Basert på ovenstående bekreftes det i samsvar med regnskapslovens § 3-3a at forutsetning om fortsatt drift er tilstede og er lagt til grunn ved utarbeidelse av årsregnskapet.

For ytterligere informasjon vises til regnskapet med tilhørende noter. Det fremlagte regnskap gir etter styrets oppfatning et rettviseende bilde for resultatet av driften i regnskapsåret og den økonomiske stilling ved årsskiftet.



Utsikter

Den globale spredningen av koronaviruset og de negative effektene dette har på økonomisk aktivitet skaper usikkerhet for rateutvikling innenfor internasjonal tankskipsfart. Blant annet som følge av kraftig oppbremsing av verdensøkonomien har oljeprisen falt kraftig i 2020. Tankmarkedet har imidlertid vært sterkt så langt i 2020. Det vises til ytterligere gjennomgang i noter til regnskapet, samt beskrivelse i morselskapets årsberetning.

Oslo, 24. juni 2020

Eric Jacobs
Styrets leder

Ole Anders Engedretsen
Styremedlem

Knut Nossen
Styremedlem

Egil Wickstrand Iversen
Styremedlem

Jens Julius Ramdahl Nygaard
Daglig leder



Awilco Eco Tankers 1 AS

Resultatregnskap

Alle tall i NOK

	Note	01.01 - 31.12 2019	01.01 - 31.12 2018
Driftsinntekter og -kostnader			
Brutto fraktinntekter		122.541.814	137.432.401
Reiseavhengige kostnader		(23.197.616)	(70.726.611)
Netto fraktinntekter		<u>99.344.198</u>	<u>66.705.790</u>
Mannskapsutgifter		13.438.034	12.641.272
Forbruk smøreolje o.l		2.344.579	1.139.096
Forbruk varer, materiell mv		2.875.123	2.158.855
Forsikring		2.382.862	1.851.589
Andre driftskostnader		7.335.385	4.497.335
Avskrivninger	1	28.275.364	27.811.723
Administrasjonskostnader		4.541.864	5.058.020
Kostnader relatert til skipets drift		<u>61.193.211</u>	<u>55.157.890</u>
Driftsresultat		<u>38.150.987</u>	<u>11.547.900</u>
Nedskrivning av anleggsmidler	1	0	0
Gevinst/(tap) ved salg av anleggsmidler		<u>0</u>	<u>0</u>
Driftsresultat etter gevinst/tap ved salg av anleggsmidler		38.150.987	11.547.900
Finansinntekter- og kostnader			
Renteinntekter		567.901	151.986
Renteinntekter konsernselskap	8	571.065	0
Agio / (disagio)		(217.069)	1.675.290
Agio (disagio) lån		(2.667.534)	(16.093.543)
Rentekostnader		(284)	(362)
Rentekostnader konsernselskap	8	(12.853.481)	(13.350.923)
Andre finansinntekter/(-kostnader)		(5.556)	(4.923)
Resultat av finansielle poster		<u>(14.604.958)</u>	<u>(27.622.475)</u>
Resultat før skatt		23.546.029	(16.074.575)
Skattekostnad	2	<u>0</u>	<u>0</u>
Årsoverskudd/(-underskudd)		<u>23.546.029</u>	<u>(16.074.575)</u>
Disponering av årets resultat og kapitaloverføringer			
Utbytte		0	0
Mottatt/(avgitt) konsernbidrag (etter skatt)	6	0	0
Overført til/fra annen innskutt kapital		0	0
Overført til/fra overkurs		0	0
Overført til/fra annen egenkapital		(23.546.029)	16.074.575
Totale disponeringer og overføringer		<u>(23.546.029)</u>	<u>16.074.575</u>




Awilco Eco Tankers I AS


Balanse


Alle tall i NOK

EIENDELER	Note	31.12.2019	31.12.2018
Anleggsmidler			
<u>Immaterielle eiendeler</u>			
Utsatt skattefordel	2	0	0
<u>Varige driftsmidler</u>			
Skip	1	816.966.033	793.845.363
Akkumulerte av- og nedskrivninger	1	(208.120.533)	(179.845.169)
Sum varige driftsmidler	1	608.845.500	614.000.194
<u>Finansielle anleggsmidler</u>			
Fordring på selskap i samme konsern	7	0	0
Sum anleggsmidler		608.845.500	614.000.194
<u>Omløpsmidler</u>			
Debitorer		0	91.229
Beholdninger		16.067.668	1.976.931
Fordring på selskap i samme konsern	7	1.357.514	147.846
Andre kortsiktige fordringer, periodiseringer		3.239.271	4.673.764
Bankbeholdning		22.252.369	26.985.364
Sum omløpsmidler		42.916.822	33.875.134
Sum eiendeler		651.762.322	647.875.328
EGENKAPITAL OG GJELD			
<u>Innskutt egenkapital</u>			
Aksjekapital	3, 4	5.000.000	5.000.000
Overkurs	3, 4	339.072.219	339.072.219
Annen innskutt kapital	3, 4	0	0
<u>Opptjent egenkapital</u>			
Annen egenkapital / (udekket tap)	3	50.157.997	26.611.968
Sum egenkapital		394.230.216	370.684.187
<u>Avsetning for forpliktelser</u>			
Utsatt skatt	2	0	0
<u>Annen langsiktig gjeld</u>			
Gjeld til selskap i samme konsern	7	231.993.087	252.471.302
<u>Kortsiktig gjeld</u>			
Betalbar skatt	2	(0)	0
Kreditorer mv		15.182.068	12.872.349
Periodisering		304.259	11.390.062
Gjeld til selskap i samme konsern	7	7.064	64.125
Annen kortsiktig gjeld		10.045.628	393.303
Sum kortsiktig gjeld		25.539.019	24.719.839
Sum egenkapital og gjeld		651.762.322	647.875.328


Oslo, 24. juni 2020


Eric Jacobs
Styrets leder


Egil Wickstrand Iversen
Styremedlem


Knut Nossen
Styremedlem


Ole Anders Engebretsen
Styremedlem


Jens Julius Ramdahl Nygaard
Daglig leder



Awilco Eco Tankers 1 AS

Kontantstrømanalyse

Alle tall i NOK

	01.01 - 31.12 2019	01.01 - 31.12 2018
<u>Kontantstrøm fra driften</u>		
Årets resultat før skattekostnad	23.546.029	-16.074.575
Betalbar skatt	0	0
Ordinære avskrivninger	28.275.364	27.811.723
Nedskrivning driftsmidler	0	0
Tilført fra årets virksomhet	51.821.393	11.737.148
Endring i debitorer, kreditorer og andre tidsavgrensningsposter	-12.955.503	32.420.510
Netto kontantstrøm fra driften	A 38.865.890	44.157.658
<u>Kontantstrøm fra investeringsaktiviteter</u>		
Investert i varige driftsmidler	-23.120.670	-7.479.657
Salgssum varige driftsmidler	0	0
Netto kontantstrøm fra investeringsaktivitetene	B -23.120.670	-7.479.657
<u>Kontantstrøm fra finansieringsaktiviteter</u>		
Endring av langsiktig gjeld	-20.478.215	-17.545.402
Innbetalt egenkapital	0	0
Netto kontantstrøm fra finansieringsaktivitetene	C -20.478.215	-17.545.402
Netto likviditetsendring gjennom året	A+B+C -4.732.995	19.132.599
Likviditetsbeholdning pr. 1.1	26.985.364	7.852.765
Likviditetsbeholdning pr. 31.12	22.252.369	26.985.364



Awilco Eco Tankers 1 AS

Regnskapsprinsipper

Generelt

Selskapets virksomhet er å eie og drive tankskip for befraktning i internasjonal tankfart. Regnskapet er avlagt etter norsk regnskapslovgivning og god regnskapsskikk.

Inntektsføringsprinsipper

Tjenester inntektsføres etter hvert som de leveres. Inntekter og kostnader relatert til aktiviteter som strekker seg over årsskiftet er periodisert i forhold til antall dager reisen/befraktningsoppdraget varer før og etter 31. desember.

Bruk av estimater

Utarbeidelse av regnskapet etter god regnskapsskikk krever at selskapets ledelse gjør estimater og etablerer forutsetninger som har innvirkning på verdien av eiendeler og forpliktelser i balansen og inntekter og kostnader i resultatet. De endelige verdiene som realiseres vil kunne avvike fra disse estimatene.

Klassifisering av eiendeler og gjeld

Eiendeler og gjeld knyttet til virksomhetens vare- og tjenestekretsløp klassifiseres som henholdsvis omløpsmidler og kortsiktig gjeld. Eiendeler og gjeld som ikke knytter seg til vare- og tjenestekretsløpet klassifiseres som omløpsmidler / kortsiktig gjeld dersom de anses å være av kortsiktig karakter, normalt med forfall innen ett år fra balansedagen. Øvrige eiendeler klassifiseres som anleggsmidler, og øvrig gjeld klassifiseres som langsiktig.

Varige driftsmidler og avskrivninger

Varige driftsmidler er oppført i balansen til anskaffelseskost tillagt oppgraderinger og fratrukket akkumulerte avskrivninger. Oppgradering er en investering som øker det fremtidige inntekspotensialet for den aktuelle enhet. Avskrivningene er lineære og er fastsatt ut fra antatt økonomisk levetid. Det er tatt hensyn til skrapverdien ved slutten av avskrivningsperioden.

Valuta

Pengeposter i utenlandsk valuta vurderes etter kursen ved regnskapsårets slutt. Konsernets inntekter og gjeld er hovedsakelig i USD. Når USD styrker seg mot NOK, medfører dette en forbedring av selskapets inntekter målt i NOK samt bokførte urealiserte tap på selskapets gjeld. En motsatt effekt oppstår dersom USD svekkes mot NOK.

Utsatt skatt

Utsatt skatt er beregnet med 22% på grunnlag av midlertidige forskjeller mellom regnskapsmessige og skattemessige verdier, samt ligningsmessig underskudd til fremføring ved utgangen av regnskapsåret. Skatteøkende og skattereducerende midlertidige forskjeller som reverserer eller kan reversere i samme periode er utlignet og nettoført.

Kontantstrømpoppstilling

Kontantstrømpoppstillingen er utarbeidet etter den indirekte metode. Kontanter og kontantekvivalenter omfatter kontanter, bankinnskudd, likvide plasseringer.



Awilco Eco Tankers I AS

Alle tall i NOK (hvis ikke annet fremgår av noten)

Note 1 Driftsmidler

Selskapet eier tankskipet Eco Leader, et VLCC-tankskip av eco-design. Skipet ble levert i juni 2016. Kostnader som er direkte henførbare til byggeprosessen er aktivert som en del av skipsverdien. Skipet avskrives fra det tidspunkt det var tilgjengelig for bruk, og avskrives over forventet økonomisk levetid på 25 år. Vesentlige komponenter av skipsverdien med ulik økonomisk levetid avskrives separat.

	Bokført verdi 2019	Bokført verdi 2018
Kostpris pr. IB	793.845.363	786.365.706
Tilgang	23.120.670	7.479.657
Avgang	0	0
Kostpris pr. UB	<u>816.966.033</u>	<u>793.845.363</u>
Akkumulert avskrivning pr. IB	179.845.169	152.033.446
Avgang akk. avskrivninger	0	0
Ordinære avskrivninger i år	28.275.364	27.811.723
Nedskrivning	0	0
Akkumulert avskrivning pr. UB	<u>208.120.533</u>	<u>179.845.169</u>
Bokført verdi pr. UB	<u>608.845.500</u>	<u>614.000.194</u>

Note 2 Skatt

Selskapet beskattes etter det særskilte skattesystemet for rederiselskaper som innebærer at inntekter fra drift av skip ikke skattlegges. Selskapet må i stedet betale en tonnasje skatt på basis av selskapets nettotonnasje. Videre blir selskapet blant annet beskattet for deler av finansresultat samt eventuelle inntekstillegg som følge av lav egenkapitalandel. Skattekostnad i resultatregnskapet består av betalbar skatt og utsatt skatt, og kan spesifiseres som vist nedenfor.

	2019	2018
Betalbar skatt på årets resultat		
Ordinært resultat før skatt	23.546.029	-16.074.575
Permanente forskjeller	-23.165.211	15.417.633
Endring i midlertidige forskjeller		
Endring av fremførbart underskudd	-380.818	656.942
Årets skattepliktige inntekt (før konsernbidrag)	<u>0</u>	<u>0</u>
Betalbar skatt på ordinært resultat	22 %	0
Betalbar skattekostnad	<u>0</u>	<u>0</u>

Betalbar skatt i balansen fremkommer slik:

Betalbar skatt på årets resultat	0	0
Betalbar skatt på (mottatt)/avgitt konsernbidrag	0	0
Sum betalbar skatt	<u>0</u>	<u>0</u>

Midlertidige forskjeller som utlignes

Andre midlertidige forskjeller	0	0
Underskudd til fremføring	-2.158.769	-2.539.587
Beregningsgrunnlag for utsatt skatt	<u>-2.158.769</u>	<u>-2.539.587</u>

Utsatt skattefordel / (utsatt skatt) 22 % 474.929 558.709

Midlertidige forskjeller som ikke utlignes
Utsatt skattefordel / (utsatt skatt) 22 % 2.158.769 2.539.587
-474.929 -558.709

Total utsatt skattefordel/(utsatt skatt) 0 0

Utsatt skattekostnad fremkommer slik:

Utsatt skattefordel/(utsatt skatt) pr. UB	0	0
- Skatteeffekt av konsernbidrag	0	0
- Utsatt skatt pr. IB	0	0
Utsatt (skattekostnad)/-inntekt	<u>0</u>	<u>0</u>

Årets totale skattekostnad fremkommer slik:

Betalbar skatt på årets resultat	0	0
Utsatt skattekostnad	0	0
Årets totale (skattekostnad)/-inntekt	<u>0</u>	<u>0</u>



Awilco Eco Tankers 1 AS

Note 3 Egenkapital

	Aksje- kapital	Overkurs	Annen innskutt kapital	Fond for vurderings- forskjeller	Annen egenkapital / (udekket tap)	Totalt
Kapital ved stiftelse	1.000.000	69.000.000	0	0	0	70.000.000
Stiftelseskostnader		-12.000				-12.000
Kapitalforhøyelse ved gjeldskonvertering	1.000.000	14.238.920				15.238.920
Resultat 2014					-8.536.194	-8.536.194
Konsernbidrag (etter skatt)					0	0
Egenkapital pr. 31.12.14	2.000.000	83.226.920	0	0	-8.536.194	76.690.726
Kapitalforhøyelse ved gjeldskonvertering	1.000.000	88.325.500				89.325.500
Resultat 2015		-19.141.223			8.536.194	-10.605.029
Konsernbidrag (etter skatt)					0	0
Egenkapital pr. 31.12.15	3.000.000	152.411.197	0	0	0	155.411.197
Kapitalforhøyelse ved tingsinnskudd	1.000.000	15.636.600				16.636.600
Kapitalforhøyelse ved gjeldskonvertering	1.000.000	288.632.000				289.632.000
Resultat 2016		0			-117.607.578	-117.607.578
Konsernbidrag (etter skatt)					0	0
Egenkapital 31.12.16	5.000.000	456.679.797	0	0	-117.607.578	344.072.219
Kapitaldisponering for tidligere år		-117.607.578			117.607.578	0
Resultat 2017		0			42.686.543	42.686.543
Konsernbidrag (etter skatt)					0	0
Egenkapital pr. 31.12.17	5.000.000	339.072.219	0	0	42.686.543	386.758.762
Kapitaldisponering for tidligere år		0			0	0
Resultat 2018		0			-16.074.575	-16.074.575
Konsernbidrag (etter skatt)					0	0
Egenkapital pr. 31.12.18	5.000.000	339.072.219	0	0	26.611.968	370.684.187
Resultat 2019		0			23.546.029	23.546.029
Konsernbidrag (etter skatt)					0	0
Egenkapital pr. 31.12.19	5.000.000	339.072.219	0	0	50.157.997	394.230.216

Note 4 Aksjekapital og aksjeeiere

	Antall aksjer	Pålydende pr. aksje	Aksje- kapital
Aksjekapital ved stiftelse	1.000.000	1,00	1.000.000
Kapitalforhøyelse ved gjeldskonvertering 2014	1.000.000	1,00	1.000.000
Kapitalforhøyelse ved gjeldskonvertering 2015	1.000.000	1,00	1.000.000
Kapitalforhøyelse ved tingsinnskudd 2016	1.000.000	1,00	1.000.000
Kapitalforhøyelse ved gjeldskonvertering 2016	1.000.000	1,00	1.000.000
Kapitalendringer 2017 - 2019			0
Aksjekapital pr. 31.12	1.000.000	5,00	5.000.000

Selskapets aksjer gir like rettigheter i selskapet, og eies i sin helhet av Awilco Eco Tankers Holding AS.

Selskapets regnskap inngår i konsernregnskapet til Awilco Eco Tankers Holding AS, med forretningsadresse Beddingen 8, 0250 Oslo.

Note 5 Antall ansatte, ytelser til ledende ansatte etc.

Selskapet har ingen ansatte.

Det er ikke kostnadsført godtgjørelse til, ytt lån til eller stilt sikkerhet til fordel for, selskapets tillitsmenn i løpet av regnskapsåret.

Godtgjørelse til selskapets revisor er kostnadsført i regnskapsåret med kr 31.500,-, herav ordinær revisjon; kr 31.500,-

(2018: kr 21.000,-, herav ordinær revisjon kr 21.000,-)

Note 6 Konsernbidrag

		2019	2018	2017	2016
Mottatt/(avgitt) konsernbidrag, brutto		0	0	0	0
Skatteeffekt av konsernbidrag	22 %	0	0	0	0
Netto konsernbidrag etter skatt		0	0	0	0



Awilco Eco Tankers 1 AS

Note 7 Konsernfordringer og -gjeld

Konsernfordringer

Awilco Eco Tankers Holding AS
Andre konsernselskap

2019		2018	
Kortsiktig	Langsiktig	Kortsiktig	Langsiktig
1.357.514	0	0	0
0	0	147.846	0
1.357.514	0	147.846	0

Konserngjeld

Awilco Eco Tankers Holding AS
Andre konsernselskap

0	231.993.087	64.125	252.471.302
7.064	0	0	0
7.064	231.993.087	64.125	252.471.302

Langsiktig gjeld til morselskapet ble trukket opp i forbindelse med overtakelse av skip, resterende kjøpesum ble finansiert med egenkapitalinnskudd. Langsiktig konserngjeld forrentes med en rentesats tilsvarende 6 mnd Libor tillagt en margin på 250 basispunkter.

Selskapet har pantsatt skip og er garantist for morselskapets eksterne finansiering opptatt i forbindelse med kjøp av skip.

Note 8 Nærstående parter

Selskapet kjøper tjenester for kommersiell befraktning av skipet fra morselskapet, Awilco Eco Tankers Holding AS.

Selskapet kjøper administrasjons- og management tjenester (som budsjettering, rapportering, bokføring etc) fra selskaper i Awilhelmsen-konsernet. Alle transaksjoner med nærstående parter gjennomføres etter armlengdesprinsippet, og inngås på forretningsmessige vilkår. Av tabellen nedenfor fremgår totalbeløp av transaksjonene, som har blitt gjennomført med nærstående parter.

	For 2019		Kjøp fra nærstående	Renteinntekter nærstående	Rentekostnader nærstående
	År	Salg til nærstående			
Awilhelmsen Management AS	2019	0	503.012	0	0
Awilco Technical Services AS	2019	0	1.959.243	0	0
Awilco Eco Tankers Holding AS	2019	0	2.421.893	571.065	12.853.481
	For 2018		Kjøp fra nærstående	Renteinntekter nærstående	Rentekostnader nærstående
	År	Salg til nærstående			
Awilhelmsen Management AS	2018	0	448.636	0	0
Awilco Technical Services AS	2018	0	1.231.611	0	0
Awilco Eco Tankers Holding AS	2018	0	2.442.066	0	13.350.923

Note 9 Andre forhold / hendelser etter balansedagen

Den globale spredningen av koronaviruset og oljeprisutviklingen medfører negative effekter på økonomisk aktivitet og skaper usikkerhet for verdien av selskapets foreningsvirksomhet. Myndighetene har iverksatt flere restriksjoner og omfattende smitteverntiltak. Dersom situasjonen blir langvarig vil effektene bli større enn om tiltakene blir av en mer avgrenset varighet.

Blant annet som følge av kraftig oppbrensning for verdensøkonomien, samt manglende enighet om produksjonsvolumer innenfor OPEC, har oljeprisen falt kraftig i 2020. Tankmarkedet har imidlertid vært sterkt så langt i 2020. Volatiliteten i markedet må imidlertid forventes å fortsette i 2020.

Selskapets skip ble i mars 2020 sluttet på tidscerteparti med varighet på 12 måneder, til en solid befrakter, med en dagrate på USD 65000 pr dag, samt opsjon til forlengelse i 6 måneder til en dagrate på USD 45000 pr dag.



UAVHENGIG REVISORS BERETNING FOR 2019

Til Generalforsamlingen i Awilco Eco Tankers 1 AS

Uttalelse om revisjonen av årsregnskapet

Konklusjon

Vi har revidert Awilco Eco Tankers 1 AS' årsregnskap som viser et overskudd på kr 23 546 029. Årsregnskapet består av balanse per 31. desember 2019 og resultatregnskap for regnskapsåret avsluttet per denne datoen og noter til årsregnskapet, herunder et sammendrag av viktige regnskapsprinsipper.

Etter vår mening er det medfølgende årsregnskapet avgitt i samsvar med lov og forskrifter og gir et rettviseende bilde av selskapets finansielle stilling per 31. desember 2019, og av dets resultater for regnskapsåret avsluttet per denne datoen i samsvar med regnskapslovens regler og god regnskapsskikk i Norge.

Grunnlag for konklusjonen

Vi har gjennomført revisjonen i samsvar med lov, forskrift og god revisjonsskikk i Norge, herunder de internasjonale revisjonsstandardene (ISA-ene). Våre oppgaver og plikter i henhold til disse standardene er beskrevet i «Revisors oppgaver og plikter ved revisjon av årsregnskapet». Vi er uavhengige av selskapet slik det kreves i lov og forskrift, og har overholdt våre øvrige etiske forpliktelser i samsvar med disse kravene. Etter vår oppfatning er innhentet revisjonsbevis tilstrekkelig og hensiktsmessig som grunnlag for vår konklusjon.

Øvrig informasjon

Ledelsen er ansvarlig for øvrig informasjon. Øvrig informasjon består av opplysninger i årsberetningen, men inkluderer ikke årsregnskapet og revisjonsberetningen.

Vår uttalelse om revisjonen av årsregnskapet dekker ikke øvrig informasjon, og vi attesterer ikke den øvrige informasjonen.

I forbindelse med revisjonen av årsregnskapet er det vår oppgave å lese øvrig informasjon med det formål å vurdere hvorvidt det foreligger vesentlig inkonsistens mellom øvrig informasjon og årsregnskapet, kunnskap vi har opparbeidet oss under revisjonen, eller hvorvidt den tilsynelatende inneholder vesentlig feilinformasjon. Dersom vi hadde konkludert med at den øvrige informasjonen inneholder vesentlig feilinformasjon er vi pålagt å rapportere det. Vi har ingenting å rapportere i så henseende.

Styret og daglig leders ansvar for årsregnskapet

Styret og daglig leder (ledelsen) er ansvarlig for å utarbeide årsregnskapet i samsvar med lov og forskrifter, herunder for at det gir et rettviseende bilde i samsvar med regnskapslovens regler og god regnskapsskikk i Norge. Ledelsen er også ansvarlig for slik intern kontroll som den finner nødvendig for å kunne utarbeide et årsregnskap som ikke inneholder vesentlig feilinformasjon, verken som følge av misligheter eller utilsiktede feil.

Ved utarbeidelsen av årsregnskapet må ledelsen ta standpunkt til selskapets evne til fortsatt drift og opplyse om forhold av betydning for fortsatt drift. Forutsetningen om fortsatt drift skal legges til grunn for årsregnskapet så lenge det ikke er sannsynlig at virksomheten vil bli avvirket.



Revisorgruppen

Revisorgruppen Oslo AS
Oscars gate 30
Postboks 7154 Majorstuen
N-0307 Oslo

Tlf: +47 23 20 49 00

E-post: oslo@rg.no

Foretaksregisteret
NO 917 275 254 MVA

www.rg.no



UAVHENGIG REVISORS BERETNING FOR 2019
Awilco Eco Tankers 1 AS

Side 2

Revisors oppgaver og plikter ved revisjonen av årsregnskapet

Vårt mål er å oppnå betryggende sikkerhet for at årsregnskapet som helhet ikke inneholder vesentlig feilinformasjon, verken som følge av misligheter eller utilsiktede feil, og å avgi en revisjonsberetning som inneholder vår konklusjon. Betryggende sikkerhet er en høy grad av sikkerhet, men ingen garanti for at en revisjon utført i samsvar med lov, forskrift og god revisjonsskikk i Norge, herunder ISA-ene, alltid vil avdekke vesentlig feilinformasjon som eksisterer. Feilinformasjon kan oppstå som følge av misligheter eller utilsiktede feil. Feilinformasjon blir vurdert som vesentlig dersom den enkeltvis eller samlet med rimelighet kan forventes å påvirke økonomiske beslutninger som brukerne foretar basert på årsregnskapet.

For videre beskrivelse av revisors oppgaver og plikter vises det til <https://www.revisorforeningen.no/revisjonsberetninger>.

Uttalelse om øvrige lovmessige krav

Konklusjon om registrering og dokumentasjon

Basert på vår revisjon av årsregnskapet som beskrevet ovenfor, og kontrollhandlinger vi har funnet nødvendig i henhold til internasjonal standard for attestasjonsoppdrag (ISAE) 3000 «Attestasjonsoppdrag som ikke er revisjon eller forenklet revisorkontroll av historisk finansiell informasjon», mener vi at ledelsen har oppfylt sin plikt til å sørge for ordentlig og oversiktlig registrering og dokumentasjon av selskapets regnskapsopplysninger i samsvar med lov og god bokføringskikk i Norge.

Oslo, 24. juni 2020

Revisorgruppen Oslo AS


Tom Thomassen

statsautorisert revisor