



ÅRSREGNSKAPET FOR REGNSKAPSÅRET 2018 - GENERELL INFORMASJON

Enheten

Organisasjonsnummer: 999 611 575
Organisasjonsform: Aksjeselskap
Foretaksnavn: RÅ SMAK AS
Forretningsadresse: Torstad Gård
Torstadveien 26
1395 HVALSTAD

Regnskapsår

Årsregnskapets periode: 01.01.2018 - 31.12.2018

Konsern

Morselskap i konsern: Ja
Konsernregnskap lagt ved: Nei

Regnskapsregler

Regler for små foretak benyttet: Ja
Benyttet ved utarbeidelsen av årsregnskapet til selskapet: Regnskapslovens alminnelige regler

Årsregnskapet fastsatt av kompetent organ

Bekreftet av representant for selskapet: Nils Arne Kvilekval
Dato for fastsettelse av årsregnskapet: 05.07.2019

Grunnlag for avgivelse

År 2018: Årsregnskapet er elektronisk innlevert
År 2017: Tall er hentet fra elektronisk innlevert årsregnskap fra 2018

Det er ikke krav til at årsregnskapet m.v. som sendes til Regnskapsregisteret er undertegnet. Kontrollen på at dette er utført ligger hos revisor/enhetens øverste organ. Sikkerheten ivaretas ved at innsender har rolle/rettighet for innsending av årsregnskapet via Altinn, og ved at det bekreftes at årsregnskapet er fastsatt av kompetent organ.

Brønnøysundregistrene, 03.11.2020



Resultatregnskap

Beløp i: NOK	Note	2018	2017
RESULTATREGNSKAP			
Inntekter			
Salgsinntekt		540 624	60 476
Annen driftsinntekt		292 410	364 565
Sum inntekter		833 034	425 041
Kostnader			
Varekostnad		567 505	281 975
Avskrivning på varige driftsmidler og immaterielle eiendeler	3	201 610	156 844
Annen driftskostnad	1	151 306	229 893
Sum kostnader		920 421	668 712
Driftsresultat		-87 387	-243 671
Finansinntekter og finanskostnader			
Renteinntekt fra foretak i samme konsern		203 281	158 700
Annen renteinntekt			4
Annen finansinntekt		226	
Sum finansinntekter		203 507	158 704
Rentekostnad til foretak i samme konsern		273 043	239 000
Annen rentekostnad			10
Sum finanskostnader		273 043	239 010
Netto finans		-69 536	-80 306
Ordinært resultat før skattekostnad		-156 923	-323 977
Skattekostnad på ordinært resultat	2	-36 755	14 066
Ordinært resultat etter skattekostnad		-120 168	-338 043
Årsresultat		-120 168	-338 043
Årsresultat etter minoritetsinteresser		-120 168	-338 043
Totalresultat		-120 168	-338 043



Resultatregnskap

Beløp i: NOK	Note	2018	2017
Overføringer og disponeringer			
Udekket tap		-120 168	-338 043
Sum overføringer og disponeringer	7	-120 168	-338 043



Balanse

Beløp i: NOK	Note	2018	2017
BALANSE - EIENDELER			
Anleggsmidler			
Immaterielle eiendeler			
Utsatt skattefordel	2		
Varige driftsmidler			
Tomter, bygninger og annen fast eiendom	3		
Maskiner og anlegg	3		
Driftsløsøre, inventar, verktøy, kontormaskiner og lignende	3		491 849
Sum varige driftsmidler			491 849
Finansielle anleggsmidler			
Investering i datterselskap	4	100 000	100 000
Investering i annet foretak i samme konsern	4		
Lån til foretak i samme konsern	5	8 408 410	5 450 320
Investeringer i tilknyttet selskap	4		
Sum finansielle anleggsmidler		8 508 410	5 550 320
Sum anleggsmidler		8 508 410	6 042 169
Omløpsmidler			
Varer			
Varer			245 293
Sum varer			245 293
Fordringer			
Kundefordringer		1 358 072	1 165 659
Andre fordringer	5	1 190 008	1 041 120
Sum fordringer		2 548 080	2 206 779
Bankinnskudd, kontanter og lignende			
Bankinnskudd, kontanter og lignende		7 389	33 426
Sum bankinnskudd, kontanter og lignende		7 389	33 426
Sum omløpsmidler		2 555 468	2 485 498



Balanse

Beløp i: NOK	Note	2018	2017
SUM EIENDELER		11 063 878	8 527 667
BALANSE - EGENKAPITAL OG GJELD			
Egenkapital			
Innskutt egenkapital			
Selskapskapital	6	100 000	100 000
Beholdning av egne aksjer	6		
Annen innskutt egenkapital		1 091 699	966 851
Sum innskutt egenkapital		1 191 699	1 066 851
Opptjent egenkapital			
Udekket tap		1 039 927	919 759
Sum opptjent egenkapital		-1 039 927	-919 759
Sum egenkapital	7	151 772	147 092
Gjeld			
Langsiktig gjeld			
Utsatt skatt	2	14 603	14 066
Sum avsetninger for forpliktelser		14 603	14 066
Annen langsiktig gjeld			
Øvrig langsiktig gjeld	5	10 519 000	8 195 957
Sum annen langsiktig gjeld		10 519 000	8 195 957
Sum langsiktig gjeld		10 533 603	8 210 023
Kortsiktig gjeld			
Leverandørgjeld		202 411	8 877
Betalbar skatt	2		
Skyldige offentlige avgifter		176 092	65 674
Annen kortsiktig gjeld			96 000
Sum kortsiktig gjeld		378 503	170 551
Sum gjeld		10 912 106	8 380 574
SUM EGENKAPITAL OG GJELD		11 063 878	8 527 667



Balanse

Beløp i: NOK	Note	2018	2017
---------------------	-------------	-------------	-------------



Årsregnskap 2018 Rå Smak AS

Organisasjonsnr: 999 611 575



Resultatregnskap

Rå Smak AS

Driftsinntekter og driftskostnader	Note	2018	2017
Salgsinntekt		540 624	60 476
Annen driftsinntekt		292 410	364 565
Sum driftsinntekter		833 034	425 041
Varekostnad		567 505	281 975
Avskrivning av driftsmidler og immaterielle eiendeler	3	201 610	156 844
Annen driftskostnad	1	151 306	229 893
Sum driftskostnader		920 421	668 712
Driftsresultat		-87 387	-243 671
Finansinntekter og finanskostnader			
Renteinntekt fra foretak i samme konsern		203 281	158 700
Annen renteinntekt		0	4
Annen finansinntekt		226	0
Rentekostnad til foretak i samme konsern		273 043	239 000
Annen rentekostnad		0	10
Resultat av finansposter		-69 536	-80 306
Ordinært resultat før skattekostnad		-156 923	-323 977
Skattekostnad på ordinært resultat	2	-36 755	14 066
Årsresultat		-120 168	-338 043
Overføringer			
Overført til udekket tap		120 168	338 043
Sum overføringer	7	-120 168	-338 043



Balanse Rå Smak AS


Eiendeler	Note	2018	2017
Anleggsmidler			
<i>Varige driftsmidler</i>			
Driftsløsøre, inventar o.a. utstyr	3	0	491 849
Sum varige driftsmidler		<u>0</u>	<u>491 849</u>
<i>Finansielle anleggsmidler</i>			
Investeringer i datterselskap	4	100 000	100 000
Lån til foretak i samme konsern	5	8 408 410	5 450 320
Sum finansielle anleggsmidler		<u>8 508 410</u>	<u>5 550 320</u>
Sum anleggsmidler		<u>8 508 410</u>	<u>6 042 169</u>
Omløpsmidler			
<i>Varer</i>			
Lager av varer og annen beholdning		0	245 293
Sum varer		<u>0</u>	<u>245 293</u>
<i>Fordringer</i>			
Kundefordringer		1 358 072	1 165 659
Andre kortsiktige fordringer	5	1 190 008	1 041 120
Sum fordringer		<u>2 548 080</u>	<u>2 206 779</u>
<i>Bankinnskudd, kontanter o.l</i>			
Bankinnskudd, kontanter o.l.		7 389	33 426
Sum bankinnskudd, kontanter o.l		<u>7 389</u>	<u>33 426</u>
Sum omløpsmidler		<u>2 555 468</u>	<u>2 485 498</u>
Sum eiendeler		<u>11 063 878</u>	<u>8 527 667</u>




Balanse
Rå Smak AS

Egenkapital og gjeld	Note	2018	2017
Egenkapital			
<i>Innskutt egenkapital</i>			
Aksjekapital	6	100 000	100 000
Annen innskutt egenkapital		1 091 699	966 851
Sum innskutt egenkapital		1 191 699	1 066 851
<i>Opptjent egenkapital</i>			
Udekket tap		-1 039 927	-919 759
Sum opptjent egenkapital		-1 039 927	-919 759
Sum egenkapital	7	151 772	147 092
Gjeld			
Utsatt skatt	2	14 603	14 066
Sum avsetning for forpliktelser		14 603	14 066
<i>Annen langsiktig gjeld</i>			
Øvrig langsiktig gjeld	5	10 519 000	8 195 957
Sum annen langsiktig gjeld		10 519 000	8 195 957
<i>Kortsiktig gjeld</i>			
Leverandørgjeld		202 411	8 877
Skyldig offentlige avgifter		176 092	65 674
Annen kortsiktig gjeld		0	96 000
Sum kortsiktig gjeld		378 503	170 551
Sum gjeld		10 912 106	8 380 574
Sum egenkapital og gjeld		11 063 878	8 527 667


Nils Arne Kvilekval
styreleder

Hvalstad, 05.07.2019
Styret i Rå Smak AS

Mattis Asplijn
styremedlem


Else Horge Asplijn
daglig leder



Noter til regnskapet 2018

Regnskapsprinsipper

Årsregnskapet er satt opp i samsvar med regnskapsloven og god regnskapsskikk for små foretak.

Bruk av estimater

Utarbeidelse av regnskap i samsvar med regnskapsloven krever bruk av estimater. Videre krever anvendelse av selskapets regnskapsprinsipper at ledelsen må utøve skjønn.

Salgsinntekter

Inntekter ved salg av varer og tjenester vurderes til virkelig verdi av vederlaget, netto etter fradrag for merverdiavgift, returer, rabatter og andre avslag.

Salg av varer inntektsføres når risiko og kontroll i all hovedsak er overført kjøperen. Med risiko menes eiendelens gevinst og tapspotensiale mens kontroll defineres som beslutnings og råderett. Erfaringstall anvendes for å estimere og regnskapsføre avsetninger for kvantumsrabatter og retur på salgstidspunktet.

Salg av tjenester inntektsføres etter hvert som de er levert.

Klassifisering og vurdering av balanseposter

Eiendeler bestemt til varig eie eller bruk er klassifisert som anleggsmidler. Anleggsmidler er vurdert til anskaffelseskost. Omløpsmidler og kortsiktig gjeld omfatter normalt poster som forfaller til betaling innen ett år etter balansedagen, samt poster som knytter seg til varekretsløpet. Omløpsmidler vurderes til laveste verdi av anskaffelseskost og antatt virkelig verdi.

Fordringer klassifiseres som omløpsmidler hvis de skal tilbakebetales i løpet av ett år. For gjeld er analoge kriterier lagt til grunn. Første års avdrag på langsiktige fordringer og langsiktig gjeld klassifiseres likevel ikke som omløpsmiddel og kortsiktig gjeld.

Enkelte poster er vurdert etter andre regler. Postene det gjelder vil være blant de postene som omhandles nedenfor.

Varige driftsmidler

Varige driftsmidler balanseføres og avskrives lineært til restverdi over driftsmidlenes forventede utnyttbare levetid. Ved endring i avskrivningsplan fordeles virkningen over gjenværende avskrivningstid ("knekkpunktmetoden"). Vedlikehold av driftsmidler kostnadsføres løpende. Påkostninger eller forbedringer tillegges driftsmidlets kostpris og avskrives i takt med driftsmidlet. Skillet mellom vedlikehold og påkostning/forbedring regnes i forhold til driftsmidlets stand ved kjøp av driftsmidlet. Tomter avskrives ikke.

Utgifter til leie av driftsmidler kostnadsføres. Forskuddsbetalinger balanseføres som forskuddsbetalt kostnad, og fordeles over leieperioden.

Nedskrivning av anleggsmidler

Ved indikasjon på at balanseført verdi av et anleggsmiddel er høyere enn virkelig verdi, foretas det test for verdifall. Testen foretas for det laveste nivå av anleggsmidler som har selvstendige kontantstrømmer. Hvis balanseført verdi er høyere enn både salgsverdi og gjenvinnbart beløp, foretas det nedskrivning til det høyeste av salgsverdi og gjenvinnbart beløp. Gjenvinnbart beløp er det høyeste av netto salgsverdi og bruksverdi. Bruksverdi er nåverdi av fremtidige kontantstrømmer knyttet til eiendelen. Tidligere nedskrivninger, med unntak for nedskrivning av goodwill, reverseres hvis grunnlaget for nedskrivningen ikke lenger er til stede.

Investeringer i andre selskaper

Kostmetoden brukes som prinsipp for investeringer i andre selskaper. Kostprisen økes når midler tilføres ved kapitalutvidelse, eller når det gis konsernbidrag til datterselskap. Mottatte utdelinger resultatføres i utgangspunktet som inntekt. Utbytte/konsernbidrag fra datterselskap regnskapsføres det samme året som datterselskapet avsetter beløpet. Utbytte fra andre selskaper regnskapsføres som finansinntekt når utbyttet er vedtatt. Investeringene blir nedskrevet til virkelig verdi dersom verdifallet ikke er forbigående



Noter til regnskapet 2018

Fordringer

Kundefordringer og andre fordringer er oppført i balansen til pålydende etter fradrag for avsetning til forventet tap. Avsetning for tap gjøres på grunnlag av individuelle vurderinger av de enkelte fordringene. I tillegg gjøres det for øvrige kundefordringer en uspesifisert avsetning for å dekke antatt tap.

Skatt

Skattekostnaden i resultatregnskapet omfatter både periodens betalbare skatt og endring i utsatt skatt. Utsatt skatt beregnes med 22 % på grunnlag av de midlertidige forskjeller som eksisterer mellom regnskapsmessige og skattemessige verdier, samt eventuelt ligningsmessig underskudd til fremføring ved utgangen av regnskapsåret. Skatteøkende og skattereduserende midlertidige forskjeller som reverserer eller kan reversere i samme periode er utlignet og nettoført.

Netto utsatt skattefordel balanseføres ikke, i samsvar med unntaksreglene for små foretak.

Note 1 Lønnskostnader, ingen ansatte

Det er ikke utbetalt ytelser til styret eller ledende personer i 2018.

Det er ytt et kortsiktig lån til styrets leder på kr 45 429. Lånet er ikke renteberegnet og vil bli gjort opp i løpet av 2019.

OTP

Selskapet har ingen ansatte og er følgelig ikke pliktet å til å ha tjenestepensjonsordning etter lov om obligatorisk tjenestepensjon.

Revisor

Kostnadsført honorar til revisor for 2018 utgjør kr 18 000 ,- ekskl.mva.

Lovpålagt revisjon	12 000
Andre tjenester	6 000
Sum honorar til revisor	18 000



Noter til regnskapet 2018

Note 2 Skatt

Årets skattekostnad	2018	2017
Resultatført skatt på ordinært resultat:		
Betalbar skatt	0	0
Endring i utsatt skatt	-36 755	14 066
Skattekostnad ordinært resultat	-36 755	14 066
Skattepliktig inntekt:		
Ordinært resultat før skatt	-156 923	-323 977
Permanente forskjeller	0	0
Endring i midlertidige forskjeller	-40 747	-1 723
Mottatt konsernbidrag	162 140	976 851
Anvendelse av fremførbart underskudd	0	-651 150
Skattepliktig inntekt	-35 530	0
Betalbar skatt i balansen:		
Betalbar skatt på årets resultat	-37 292	-234 444
Betalbar skatt på mottatt konsernbidrag	37 292	234 444
Sum betalbar skatt i balansen	0	0

Skatteeffekten av midlertidige forskjeller og underskudd til fremføring som har gitt opphav til utsatt skatt og utsatte skattefordeler, spesifisert på typer av midlertidige forskjeller:

	2018	2017	Endring
Varige driftsmidler	131 905	91 158	-40 747
Fordringer	-30 000	-30 000	0
Sum	101 905	61 158	-40 747
Akkumulert fremførbart underskudd	-35 530	0	35 530
Grunnlag for beregning av utsatt skatt	66 375	61 158	-5 217
Utsatt skatt (22 % / 23 %)	14 603	14 066	-536



Noter til regnskapet 2018

Note 3 Varige driftsmidler

	Påkost leide lokaler	Driftsløsøre, inventar o.a utstyr	Totalt
Anskaffelseskost 01.01	628 191	0	628 191
Tilgang	260 861	119 000	379 861
Avgang	-210 906	-79 333	-290 239
Anskaffelseskost 31.12	678 146	39 667	717 813
Akk. av-/nedskrivninger 31.12	-678 146	-39 667	-717 813
Reversering av nedskrivninger	0	0	0
Balanseført verdi 31.12	0	0	0
Årets avskrivninger	177 810	23 800	201 610
Avskrivningssats	20 %	20 %	
Avskrivningsplan	Lineær	Lineær	
Økonomisk levetid	5 år	5 år	
Endring i avskrivningsplan	Nei	Nei	

Selskapets driftsmidler er i 2018 solgt til datterselskapet Rå Smak Asker AS.

Note 4 Investering i datterselskap, tilknyttet selskap og felleskontrollert virksomhet

Investeringene i datterselskap, tilknyttet selskap og felleskontrollert virksomhet regnskapsføres etter kostmetoden.

Selskap	Forretningskontor	Eier-/stemmeandel	Årets resultat	EK pr. 31.12
Rå Smak Asker AS	Asker	100 %	-2 479 932	-1 063 733

Selskapet faller inn under reglene for små foretak og konsernregnskap er ikke utarbeidet i medhold av regnskapslovens § 3-2, 4. ledd.

Beløp:

Følgende interne transaksjoner har funnet sted med og mellom datterselskaper i regnskapsåret:

Salg av varer:	539 101,38 kr ekskl. mva
Utleie lokale:	42 000,00 kr ekskl. mva
Utleie av driftsmidler:	379 860.80 kr ekskl. mva
Salg av driftsmidler:	

Transaksjoner med datterselskaper skjer til markedsmessige betingelser og vilkår.



Noter til regnskapet 2018

Note 5 Mellomværende med selskap i samme konsern

Fordringer	2018	2017
Langsiktige fordringer	8 408 410	5 450 320
Andre fordringer	5 588	5 425
Kundefordringer	1 337 778	
Sum fordringer	9 751 776	5 455 745

Gjeld	2018	2017
Langsiktig gjeld	10 519 000	8 195 957
Leverandørgjeld	172 500	
Sum gjeld	10 691 500	8 195 957

Langsiktige mellomværende med selskap i samme konsern er renteberegnet med 3 % for året. Renteinntekter og kostnader fra selskap i samme konsern fremgår av resultatregnskapet.

Note 6 Aksjonærer

Aksjekapitalen i Rå Smak AS pr. 31.12 består av:

	Antall	Pålydende	Bokført
Ordinære aksjer	1 000	100,00	100 000
Sum		1 000	100 000

Eierstruktur

De største aksjonærene i % pr. 31.12 var:

	Ordinære	Eierandel	Stemmeandel
Manak Holding AS	1 000	100,0	100,0
Totalt antall aksjer	1 000	100,0	100,0

Styremedlemmene Nils Arne Kvilekval og Mattis Asplin eier 50 % hver av aksjene i Manak Holding AS.

Note 7 Egenkapital

	Aksjekapital	Annen innskutt egenkapital	Udekket tap	Sum egenkapital
Pr. 01.01	100 000	966 851	-919 759	147 092
Mottatt konsernbidrag		124 848		124 848
Årets resultat			-120 168	-120 168
Pr 31.12	100 000	1 091 699	-1 039 927	151 772



BDO AS
Bragemes Torg 2A
3017 Drammen

Uavhengig revisors beretning

Til generalforsamlingen i Rå Smak AS

Uttalelse om revisjonen av årsregnskapet

Konklusjon

Vi har revidert årsregnskapet til Rå Smak AS.

Årsregnskapet består av:

- Balanse per 31. desember 2018
- Resultatregnskap for 2018
- Noter til årsregnskapet, herunder et sammendrag av viktige regnskapsprinsipper.

Etter vår mening:

Er årsregnskapet avgitt i samsvar med lov og forskrifter og gir et rettviseende bilde av selskapets finansielle stilling per 31. desember 2018 og av dets resultater for regnskapsåret avsluttet per denne datoen i samsvar med regnskapslovens regler og god regnskapskikk i Norge.

Grunnlag for konklusjonen

Vi har gjennomført revisjonen i samsvar med lov, forskrift og god revisjonsskikk i Norge, herunder de internasjonale revisjonsstandardene International Standards on Auditing (ISA-ene). Våre oppgaver og plikter i henhold til disse standardene er beskrevet i Revisors oppgaver og plikter ved revisjon av årsregnskapet. Vi er uavhengige av selskapet slik det kreves i lov og forskrift, og har overholdt våre øvrige etiske forpliktelser i samsvar med disse kravene. Etter vår oppfatning er innhentet revisjonsbevis tilstrekkelig og hensiktsmessig som grunnlag for vår konklusjon.

Andre forhold

Selskapets årsregnskap er avlagt etter utløpet av lovens frist for avleggelse av årsregnskap.

Styret og daglig leders ansvar for årsregnskapet

Styret og daglig leder (ledelsen) er ansvarlig for å utarbeide årsregnskapet i samsvar med lov og forskrifter, herunder for at det gir et rettviseende bilde i samsvar med regnskapslovens regler og god regnskapskikk i Norge. Ledelsen er også ansvarlig for slik intern kontroll som den finner nødvendig for å kunne utarbeide et årsregnskap som ikke inneholder vesentlig feilinformasjon, verken som følge av misligheter eller utilsiktede feil.

Ved utarbeidelsen av årsregnskapet må ledelsen ta standpunkt til selskapets evne til fortsatt drift og opplyse om forhold av betydning for fortsatt drift. Forutsetningen om fortsatt drift skal legges til grunn for årsregnskapet så lenge det ikke er sannsynlig at virksomheten vil bli avviklet.

Revisors oppgaver og plikter ved revisjonen av årsregnskapet

Vårt mål er å oppnå betryggende sikkerhet for at årsregnskapet som helhet ikke inneholder vesentlig feilinformasjon, verken som følge av misligheter eller utilsiktede feil, og å avgi en revisjonsberetning som inneholder vår konklusjon. Betryggende sikkerhet er en høy grad av sikkerhet, men ingen garanti for at en revisjon utført i samsvar med lov, forskrift og god revisjonsskikk i Norge, herunder ISA-ene, alltid vil avdekke vesentlig feilinformasjon som eksisterer.



Feilinformasjon kan oppstå som følge av misligheter eller utilsiktede feil. Feilinformasjon blir vurdert som vesentlig dersom den enkeltvis eller samlet med rimelighet kan forventes å påvirke økonomiske beslutninger som brukerne foretar basert på årsregnskapet.


For videre beskrivelse av revisors oppgaver og plikter vises det til:
<https://revisorforeningen.no/revisjonsberetninger>

Uttalelse om øvrige lovmessige forhold

Konklusjon om registrering og dokumentasjon

Basert på vår revisjon av årsregnskapet som beskrevet ovenfor, og kontrollhandlinger vi har funnet nødvendig i henhold til internasjonal standard for attestasjonsoppdrag (ISAE) 3000 «Attestasjonsoppdrag som ikke er revisjon eller forenklet revisorkontroll av historisk finansiell informasjon», mener vi at ledelsen har oppfylt sin plikt til å sørge for ordentlig og oversiktlig registrering og dokumentasjon av selskapets regnskapsopplysninger i samsvar med lov og god bokføringskikk i Norge.

Drammen, 05. juli 2019

BDO AS


Per Aage Hansen
statsautorisert revisor