



ÅRSREGNSKAPET FOR REGNSKAPSÅRET 2020 - GENERELL INFORMASJON

Enheten

Organisasjonsnummer: 985 208 042
Organisasjonsform: Aksjeselskap
Foretaksnavn: NG KIWI ROGALAND AS
Forretningsadresse: Ringeriksveien 4B
3414 LIERSTRANDA

Regnskapsår

Årsregnskapets periode: 01.01.2020 - 31.12.2020

Konsern

Morselskap i konsern: Ja
Konsernregnskap lagt ved: Nei

Regnskapsregler

Regler for små foretak benyttet: Nei
Benyttet ved utarbeidelsen av årsregnskapet til selskapet: Regnskapslovens alminnelige regler

Årsregnskapet fastsatt av kompetent organ

Bekreftet av representant for selskapet: Inger Ann Eilertsen
Dato for fastsettelse av årsregnskapet: 20.04.2021

Grunnlag for avgivelse

År 2020: Årsregnskapet er elektronisk innlevert
År 2019: Tall er hentet fra elektronisk innlevert årsregnskap fra 2020

Det er ikke krav til at årsregnskapet m.v. som sendes til Regnskapsregisteret er undertegnet. Kontrollen på at dette er utført ligger hos revisor/enhetens øverste organ. Sikkerheten ivaretas ved at innsender har rolle/rettighet for innsending av årsregnskapet via Altinn, og ved at det bekreftes at årsregnskapet er fastsatt av kompetent organ.

Brønnøysundregistrene, 19.06.2022



Resultatregnskap

Beløp i: NOK	Note	2020	2019
RESULTATREGNSKAP			
Inntekter			
Salgsinntekt	12	3 168 640 086	2 742 581 599
Annen driftsinntekt	1	151 164 960	48 550 550
Sum inntekter		3 319 805 046	2 791 132 149
Kostnader			
Varekostnad	1	2 606 104 336	2 171 757 711
Lønnskostnad	4,7	272 492 672	238 288 681
Avskrivning på varige driftsmidler og immaterielle eiendeler	2	60 015 868	58 821 439
Nedskrivning av varige driftsmidler og immaterielle eiendeler	2	0	719 899
Annen driftskostnad	1,4,11	240 483 953	223 556 151
Sum kostnader		3 179 096 829	2 693 143 881
Driftsresultat		140 708 217	97 988 268
Finansinntekter og finanskostnader			
Renteinntekt fra foretak i samme konsern		884 638	1 320 442
Annen renteinntekt		0	85 514
Annen finansinntekt		33 146	0
Sum finansinntekter		917 784	1 405 956
Rentekostnad til foretak i samme konsern		385 236	1 592 488
Annen rentekostnad		172 447	1 802
Sum finanskostnader		557 683	1 594 290
Netto finans		360 101	-188 334
Ordinært resultat før skattekostnad		141 068 318	97 799 934
Skattekostnad på ordinært resultat	10	31 075 979	21 504 296
Ordinært resultat etter skattekostnad		109 992 339	76 295 638
Årsresultat		109 992 339	76 295 638



Balanse

Beløp i: NOK	Note	2020	2019
BALANSE - EIENDELER			
Anleggsmidler			
Immaterielle eiendeler			
Goodwill	2	49 103 073	62 517 827
Sum immaterielle eiendeler		49 103 073	62 517 827
Varige driftsmidler			
Driftsløsøre, inventar, verktøy, kontormaskiner og lignende	2	227 563 162	208 638 847
Sum varige driftsmidler		227 563 162	208 638 847
Finansielle anleggsmidler			
Investering i datterselskap	3	51 000	51 000
Lån til foretak i samme konsern	8	60 526	423 684
Sum finansielle anleggsmidler		111 526	474 684
Sum anleggsmidler		276 777 761	271 631 358
Omløpsmidler			
Varer			
Varer		147 314 568	144 337 742
Sum varer		147 314 568	144 337 742
Fordringer			
Kundefordringer	8	972 411	1 201 280
Andre fordringer	8,9	215 457 965	195 057 072
Sum fordringer		216 430 376	196 258 352
Bankinnskudd, kontanter og lignende			
Bankinnskudd, kontanter og lignende		14 506 746	11 939 372
Sum bankinnskudd, kontanter og lignende		14 506 746	11 939 372
Sum omløpsmidler		378 251 690	352 535 466
SUM EIENDELER		655 029 451	624 166 824



Balanse

Beløp i: NOK	Note	2020	2019
BALANSE - EGENKAPITAL OG GJELD			
Egenkapital			
Innskutt egenkapital			
Selskapskapital	5,6	25 000 000	25 000 000
Overkurs	6	104 552 707	104 552 707
Sum innskutt egenkapital		129 552 707	129 552 707
Opptjent egenkapital			
Annen egenkapital	6	264 565 239	161 262 556
Sum opptjent egenkapital		264 565 239	161 262 556
Sum egenkapital		394 117 946	290 815 263
Gjeld			
Langsiktig gjeld			
Utsatt skatt	10	11 009 949	12 002 135
Sum avsetninger for forpliktelser		11 009 949	12 002 135
Annen langsiktig gjeld			
Langsiktig konserngjeld	8	0	400 000
Sum annen langsiktig gjeld		0	400 000
Sum langsiktig gjeld		11 009 949	12 402 135
Kortsiktig gjeld			
Leverandørgjeld	8	131 862 999	107 530 541
Betalbar skatt	10	30 181 339	22 962 158
Skyldige offentlige avgifter		22 395 377	20 316 767
Annen kortsiktig gjeld	8,9	65 461 841	170 130 960
Sum kortsiktig gjeld		249 901 556	320 940 426
Sum gjeld		260 911 505	333 342 561
SUM EGENKAPITAL OG GJELD		655 029 451	624 157 824



Årsregnskap 2020
for
NG Kiwi Rogaland AS



NG Kiwi Rogaland AS Årsberetning 2020

VIRKSOMHETENS ART

Selskapets virksomhet er handel med dagligvarer innenfor Kiwi-konseptet. Selskapet har sin beliggenhet på Lierstranda. Selskapet har 55 butikker. 47 butikker ligger i Rogaland, og 8 butikker ligger i Vestland. Selskapet er datterselskap av Kiwi Butikkdrift AS og inngår i konsernregnskapet til NorgesGruppen ASA.

FORTSATT DRIFT

Styret bekrefter at forutsetningen om fortsatt drift er tilstede, og at årsregnskapet er utarbeidet deretter. Til grunn for forutsetningen om fortsatt drift ligger selskapets og konsernets resultater for 2020 og konsernets strategiske prognoser for årene fremover. Konsernet er i en sunn økonomisk og finansiell stilling.

ARBEIDSMILJØ

Sykefraværet i selskapet er 8,7 %, som anses å være normalt for bransjen. Det arbeides videre med å redusere sykefraværet. Det er ikke rapportert om alvorlige arbeidsuhell eller ulykker i løpet av året som har forårsaket betydelige skader eller personskader. Arbeidsmiljøet betraktes som godt, og det iverksettes løpende tiltak for forbedringer.

DISKRIMINERING

Selskapet har en ambisjon om å være en arbeidsplass hvor det ikke forekommer diskriminering på bakgrunn av etnisitet, religion, hudfarge, språk, livssyn eller funksjonsnedsettelse. Dette skal ivaretas gjennom like vilkår, rettigheter og muligheter i ansettelses- og arbeidsforhold.

FORSKNING OG UTVIKLING

Selskapet driver ikke egen forskning og utvikling.

LIKESTILLING

Konsernet og selskapet har som mål å være en arbeidsplass som tiltrekker seg og beholder dyktige medarbeidere på alle sentrale ansvarsområder med like rettigheter og muligheter for kvinner og menn. Konsernet og selskapet arbeider med virkemidler og tiltak som kan fremme likestilling og mangfold, spesielt gjennom faglige og personlige utviklingsplaner og rekruttering av kvinner til lederstillinger.

Det var 920 ansatte i selskapet pr. 31.12.2020, fordelt på 569 kvinner og 351 menn. 329 kvinner og 177 menn var ansatt i deltidsstillinger pr. 31.12.2020, mens 150 kvinner og 107 menn var ansatt i midlertidige stillinger. Gjennomsnittlig antall uker foreldrepermisjon for kvinner er 17,4 uker og for menn 14,0 uker. Den høye andelen av kvinner / menn er normalt for detaljhandelen. Styret består av 3 menn og 0 kvinner. Selskapet og konsernet arbeider for lik lønn for likt arbeid, god integrering, likestilling mellom kjønn, et godt læringsmiljø, også for lærlinger og arbeidstrening.

YTRE MILJØ

Selskapet forurenser ikke det ytre miljø i betydelig grad.

REDEGJØRELSE FOR ÅRSREGNSKAPET

Etter styrets oppfatning gir det fremlagte regnskap et rettviseende bilde av selskapets virksomhet, stilling og resultat av driften for 2020. Det har heller ikke inntrådt forhold etter regnskapsårets utløp som er av vesentlig betydning for bedømmelsen av selskapets stilling.

Driftsinntektene i selskapet økte fra NOK 2 791 132 149 i 2019 til NOK 3 319 805 045 i 2020.

Endringen skyldes i hovedsak organisk vekst, som i stor grad kan tilskrives myndighetenes smitteverntiltak.

Det er gjennomført en endring i 2021 på hvordan Kiwi allokerte bonuser til butikkselskapene. En mindre andel



er allokert til butikkelskapene som direkte marginstøtte og en større andel som andre overføringer. Dette har medført en relativt sett høyere varekostnad i butikkelskapene i 2020 sammenlignet med 2019. Samtidig er andre inntekter økt tilsvarende.

Årsresultatet ble NOK 109 992 339, en økning fra forrige år på NOK 33 696 702.

Samlet kontantstrøm fra operasjonelle aktiviteter i selskapet utgjorde NOK 212 028 274.

Totalkapitalen ved utgangen av året var NOK 655 029 451 sammenlignet med NOK 624 166 824 året før. Egenkapitalandelen per 31.12.2020 utgjorde 60,2 % sammenlignet med 46,6 % per 31.12.2019.

Selskapet inngår i NorgesGruppen ASAs konsernkontosystem. Konsernets likviditetssituasjon anses å være god.

FINANSIELL RISIKO

Selskapet er utsatt for kredittisiko og renterisiko i dens ordinære forretningsvirksomhet, og styrer mot en akseptabel risiko innenfor disse områdene. Selskapet er finansiert gjennom konsernets konsernkontoordning. Konsernets likviditet er god og styret vurderer derfor at selskapet har lav likviditetsrisiko. Selskapets egenkapital er vurdert å være forsvarlig.

Selskapet foretar ingen selvstendig sikring av renter og har tilstrekkelige trekkrettigheter på konsernkontoordningen. Selskapet kjøper i hovedsak varer fra konsernselskaper, og har minimal selvstendig valutarisiko. Selskapet har derfor ikke inngått terminavtaler eller andre avtaler for å redusere selskapets valutarisiko.


FREMTIDIG UTVIKLING

Selskapets utvikling følger konsernets langsiktige planer. Selskapets påvirkes av de markedsmessige forhold innenfor dagligvarebransjen og den generelle økonomiske utvikling i Norge, herunder også tiltakene som er iverksatt av myndighetene som følge av Covid-19 pandemien.

RESULTAT OG DISPONERINGER


Styret foreslår følgende disponering av årsresultatet:

Avgitt konsernbidrag	NOK 6 689 656
Overført til annen egenkapital	NOK 103 302 683
Totalt disponert	NOK 109 992 339

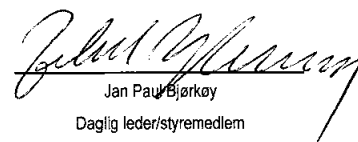


Terje Navjord
Styrets leder

Lierstranda, 20.april 2021
I styret for NG Kiwi Rogaland AS



Bjarne Sand
Styremedlem



Jan Paul Bjørkøy
Daglig leder/styremedlem



NG Kiwi Rogaland AS
Resultatregnskap 2020

DRIFTSINNEKTER	NOTE	2020	2019
Salgsinntekt	12	3 168 640 086	2 742 581 599
Annen driftsinntekt	1	151 164 960	48 550 550
Sum driftsinntekter		3 319 805 045	2 791 132 149
DRIFTSKOSTNADER			
Varekostnad	1	2 606 104 336	2 171 757 711
Lønnskostnad	4,7	272 492 672	238 288 681
Annen driftskostnad	1,4,11	240 483 953	223 556 151
Ordinær avskrivning	2	60 015 868	58 821 439
Nedskrivning	2	0	719 899
Sum driftskostnader		3 179 096 828	2 693 143 880
Driftsresultat		140 708 217	97 988 268
FINANSINNEKTER OG FINANSKOSTNADER			
Renteinntekter fra foretak i samme konsern		884 638	1 320 442
Renteinntekter		0	85 514
Andre finansinntekter		33 146	0
Rentekostnader til foretak i samme konsern		385 236	1 592 488
Rentekostnader		172 447	1 802
Netto finansinntekter		360 101	-188 335
Ordinært resultat før skattekostnad		141 068 318	97 799 933
Skattekostnad	10	31 075 979	21 504 296
Årsresultat		109 992 339	76 295 637




NG Kiwi Rogaland AS
Balanse pr. 31. desember

EIENDELER	NOTE	2020	2019
Anleggsmidler			
Immaterielle eiendeler			
Goodwill	2	49 103 073	62 517 827
Sum immaterielle eiendeler		<u>49 103 073</u>	<u>62 517 827</u>
Varige driftsmidler			
Driftsløsøre og inventar	2	227 563 162	208 638 847
Sum varige driftsmidler		<u>227 563 162</u>	<u>208 638 847</u>
Finansielle anleggsmidler			
Investering i datterselskap	3	51 000	51 000
Lån til foretak i samme konsern	8	60 526	423 684
Sum finansielle anleggsmidler		<u>111 526</u>	<u>474 684</u>
Sum anleggsmidler		<u>276 777 761</u>	<u>271 631 358</u>
Omløpsmidler			
Varer		147 314 568	144 337 742
Fordringer			
Kundefordringer	8	972 411	1 201 280
Andre fordringer	8, 9	215 457 965	195 057 072
Sum fordringer		<u>216 430 377</u>	<u>196 258 352</u>
Bankinnskudd, kontanter		<u>14 506 745</u>	<u>11 939 372</u>
Sum omløpsmidler		<u>378 251 690</u>	<u>352 535 466</u>
SUM EIENDELER		<u>655 029 451</u>	<u>624 166 824</u>




NG Kiwi Rogaland AS
Balanse pr. 31. desember

EGENKAPITAL OG GJELD	NOTE	2020	2019
Egenkapital			
Innskutt egenkapital			
Selskapskapital	5, 6	25 000 000	25 000 000
Overkurs	6	104 552 707	104 552 707
Sum innskutt egenkapital		129 552 707	129 552 707
Opptjent egenkapital			
Annen egenkapital	6	264 565 239	161 262 556
Sum opptjent egenkapital		264 565 239	161 262 556
Sum egenkapital		394 117 946	290 815 263
Gjeld			
Avsetning for forpliktelser			
Utsatt skatt	10	11 009 949	12 002 135
Sum avsetning for forpliktelser		11 009 949	12 002 135
Annen langsiktig gjeld			
Gjeld til selskap i samme konsern	8	0	400 000
Sum annen langsiktig gjeld		0	400 000
Kortsiktig gjeld			
Leverandørgjeld	8	131 862 999	107 530 541
Betalbar skatt	10	30 181 339	22 962 158
Skyldige offentlige avgifter		22 395 377	20 316 767
Annen kortsiktig gjeld	8, 9	65 461 841	170 139 960
Sum kortsiktig gjeld		249 901 556	320 949 426
Sum gjeld		260 911 505	333 351 561
SUM EGENKAPITAL OG GJELD		655 029 451	624 166 824

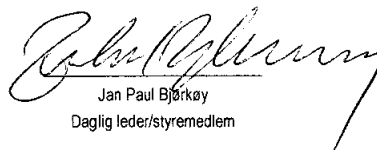


Terje Navjord
Styrets leder

Lierstranda, 20.april 2021
I styret for NG Kiwi Rogaland AS



Bjarne Sand
Styremedlem



Jan Paul Bjørkøy
Daglig leder/styremedlem



NG Kiwi Rogaland AS Kontantstrømoppstilling

	2020	2019
Kontantstrøm fra operasjonelle aktiviteter		
Ordinært resultat før skattekostnad	141 068 318	97 799 933
Periodens betalte skatt	-22 962 158	-216 074
Ordinære avskrivninger	60 015 868	58 821 439
Nedskrivninger	0	719 899
Gevinst/tap ved salg av anleggsmidler og finansielle eiendeler	4 496 596	0
Endring i varebeholdning	-2 976 826	-13 834 728
Endring i kundefordringer	228 869	142 007
Endring i leverandørgjeld	24 332 458	17 466 066
Endring i andre tidsavgrensningsposter	7 825 149	2 630 753
Netto kontantstrøm fra operasjonelle aktiviteter	212 028 274	163 529 294
Kontantstrøm fra investeringsaktiviteter		
Utbetalinger ved kjøp av varige driftsmidler	-70 022 025	-44 266 441
Netto utbetalinger ved kjøp av finansielle anleggsmidler	0	-51 000
Netto kontantstrøm fra investeringsaktiviteter	-70 022 025	-44 317 441
Kontantstrøm fra finansieringsaktiviteter		
Netto endring i langsiktig gjeld	-27 600 000	-27 200 000
Langsiktig utlån til konsernselskaper	363 158	363 158
Endring i kortsiktig gjeld	528 243	229 851
Utbetaling av konsernbidrag	-100 000 000	-100 000 000
Endring mellomværende konsernkontosystem	-12 730 277	6 316 362
Netto kontantstrøm fra finansieringsaktiviteter	-139 438 876	-120 290 630
Netto endring i bankinnskudd, kontanter og lignende	2 567 374	-1 078 777
Beholdning av bankinnskudd, kontanter og lignende pr. 1. januar	11 939 372	13 018 150
Netto endring i bankinnskudd, kontanter og lignende	2 567 374	-1 078 777
Beholdning av bankinnskudd, kontanter og lignende pr 31.12	14 506 745	11 939 374

Selskapets konsernkonto er i regnskapet ikke klassifisert som bankinnskudd, men som mellomværende med selskap i samme konsern.



NG Kiwi Rogaland AS Noter til regnskapet 2020

Note 1, Regnskapsprinsipper

Regnskapet er satt opp i samsvar med regnskapslovens bestemmelser og god regnskapsskikk i Norge.

Inntektsføring

Inntekter resultatføres når de er opptjent. Inntektsføring skjer normalt på leveringstidspunkt ved salg av varer eller i takt med utførelsen ved salg av tjenester. Inntektene regnskapsføres med verdien av vederlaget på transaksjonstidspunktet.

Kostnader

Kostnader regnskapsføres som hovedregel i samme periode som tilhørende inntekt. I de tilfeller det ikke er klar sammenheng mellom utgifter og inntekter fastsettes fordelingen etter skjønnsmessige kriterier. Øvrige unntak fra sammenstillingsprinsippet er angitt der det er aktuelt.

Omløpsmidler og kortsiktig gjeld

Omløpsmidler og kortsiktig gjeld omfatter normalt poster som forfaller til betaling innen ett år etter siste dag i regnskapsåret, samt poster som knytter seg til varekretsløpet. Omløpsmidler vurderes til laveste verdi av anskaffelseskost og antatt virkelig verdi

Anleggsmidler og langsiktig gjeld

Anleggsmidler omfatter eiendeler bestemt til varig eie og bruk for virksomheten. Varige driftsmidler føres opp i balansen til anskaffelseskost og avskrives lineært over driftsmidlets forventede økonomiske levetid. Varige driftsmidler nedskrives til virkelig verdi ved verdifall som forventes ikke å være av forbigående art. Nedskrivninger blir reversert dersom grunnlaget for nedskrivningen ikke lenger er til stede. Gjeld som faller til betaling senere enn ett år etter balansedagen er klassifisert som langsiktig gjeld. Første års avdrag er klassifisert som kortsiktig gjeld.

Leiekostnader

Leiekostnader betraktes som operasjonelle. Kostnader regnskapsføres løpende.

Aksjer i datterselskaper

Datterselskaper er selskaper hvor man har bestemmende innflytelse. Aksjer i datterselskaper er behandlet etter kostmetoden i selskapsregnskapet. Nedskrivninger er foretatt dersom virkelig antatt verdi er lavere enn kostpris og dette ikke er av forbigående art. Mottatte utbytter fra datterselskaper inntektsføres som finansinntekt.

Varer

Varer er vurdert til laveste verdi av anskaffelseskost og virkelig verdi.

Fordringer

Kundefordringer og andre fordringer er oppført i balansen til pålydende etter fradrag for avsetning til forventet tap. Avsetning til tap på fordringer gjøres på grunnlag av en individuell vurdering av de enkelte fordringene.

Goodwill

Goodwill er oppført i balansen til historisk anskaffelseskost fratrukket akkumulerte avskrivninger. Goodwill avskrives over antatt levetid som er sannsynliggjort ved kalkyler i forbindelse med oppkjøpet. Nedskrivninger er foretatt enkeltvis dersom virkelig antatt verdi er lavere enn bokført verdi og dette ikke er av forbigående art.

Klassifisering

Det foreligger en rekke ulike avtaleelementer mellom leverandørene og dagligvareselskapet med tilhørende rettigheter og forpliktelser, ytelser og motytelser. Sammensatte avtaleelementer, generelt benevnt i bransjen som joint marketing (JM), er beheftet med betydelig skjønn med hensyn til presentasjon i regnskapet. En andel av JM er knyttet til kostnadsdekning for felles markedsføring og er presentert som reduserte andre driftskostnader i regnskapet. En andel av JM er knyttet til andre motytelser og inngår i andre inntekter. Resterende JM er presentert som redusert varekostnad.

Pensjoner

Innskuddsbaserte pensjonsordninger

Innskuddsbaserte pensjonsordninger periodiseres i henhold til sammenstillingsprinsippet ved at pensjonspremien resultatføres når den påløper.

Avtalefestet pensjon

Ny ordning for avtalefestet pensjon (AFP) fra 1.1.2011 medfører løpende kostnadsføring og ingen balanseføring av fremtidige forpliktelser.



Skatt

Skattekostnaden i resultatregnskapet omfatter periodens betalbare skatt som blir utlignet og forfaller til betaling i neste regnskapsår og endring i utsatt skatt. Endring i utsatt skatt som er knyttet til poster ført direkte mot egenkapitalen, inngår ikke i skattekostnaden, men er ført direkte mot egenkapitalen. Utsatt skatt er beregnet med aktuell skattesats på grunnlag av skattereduserende og skatteøkende midlertidige forskjeller som eksisterer mellom regnskapsmessige og skattemessige verdier. Skatteøkende og skattereduserende midlertidige forskjeller som reverseres eller kan reverseres i samme periode er utlignet og nettoført. Utsatt skattefordel er balanseført i den grad det er sannsynliggjort at denne kan bli nyttegjort.

Kontantstrøm

Ved utarbeidelse av kontantstrømsoppstillingen, er den indirekte metoden benyttet. I kontanter inngår kasse- og bankbeholdning.

Konsernregnskap

NG Kiwi Rogaland AS er et selskap innenfor NorgesGruppen ASA-konsernet, og inngår i NorgesGruppen ASA sitt konsernregnskap. I henhold til regnskapslovens § 3-7 har selskapet ikke utarbeidet eget konsernregnskap. NorgesGruppen ASA sitt konsernregnskap kan hentes ut på www.norgesgruppen.no.

Note 2, Varige driftsmidler/goodwill

	Driftsløsøre og inventar	Goodwill
Anskaffelseskost 01.01.2020	646 230 171	305 059 224
Årets tilgang	70 022 025	0
Årets avgang	-45 319 628	0
Anskaffelseskost 31.12.2020	670 932 568	305 059 224
Akk. av- og nedskrivninger 01.01.2020	437 591 324	242 541 397
Årets avskrivninger	46 601 114	13 414 755
Akk. av- og nedskrivninger avgang	-40 823 032	0
Akk. av- og nedskrivninger 31.12.2020	443 369 406	255 956 151
Bokført verdi 31.12.2020	227 563 162	49 103 073
Økonomisk levetid (år)	3-10 år	10 år
Avskrivningsplan	lineær	lineær

Forventet økonomisk levetid for goodwill

Goodwill har oppstått gjennom fusjoner og/eller oppkjøp som er av strategisk betydning for å bevare og styrke virksomhetens dominerende markedsposisjon. Den økonomiske levetiden for selskapets goodwill er således vurdert til å overstige 5 år.

Leie/leasing

Selskapet har inngått operasjonelle husleieavtaler av ulik varighet. Kostnadsført husleie for 2020 utgjør NOK 93 173 753. Andre operasjonelle leieavtaler er ansett å utgjøre en uvesentlig størrelse for selskapet og spesifiseres ikke nærmere.

Note 3, Investering i datterselskap

	Forretnings- kontor	Stemme og eierandel	Resultat 2020	Egenkapital 31.12.2020	Bokført verdi
Lundehaugen Mat AS	Lierstranda	51,0 %	5 355 501	2 705 116	51 000
Sum					51 000

Note 4, Lønnskostnad, antall ansatte, godtgjørelse, lån til ansatte mm.

	2020	2019
Lønn	226 396 973	197 872 938
Arbeidsgiveravgift	33 352 839	29 624 255
Pensjonskostnader	8 435 001	7 888 334
Andre personalkostnader	4 307 859	2 903 154
Sum	272 492 672	238 288 681



Antall sysselsatte årsverk 403 386

Lån til ansatte

Selskapet har ikke lån til ansatte.

Ytelser til styret og ledende personer

Det er ikke gitt lån til daglig leder. Det er ikke utbetalt lønn, pensjon eller andre godtgjørelser til daglig leder.

Det er ikke utbetalt honorar eller andre godtgjørelser til styrets medlemmer.

Daglig leder eller styremedlemmer har ikke krav på særskilt vederlag, bonus eller sluttpakke ved opphør av vervet.

Honorarer til selskapets revisor	2020	2019
Lovpålagt revisjon	144 750	140 673
Andre tjenester	19 330	26 571

Note 5, Aksjekapital og aksjonærinformasjon

Aksjekapital

Pr. 31. desember 2020 består selskapets aksjekapital av 1 000 aksjer, hver pålydende kr 25 000, samlet pålydende kr 25 000 000.

Samtlige aksjer eies av Kiwi Butikkdrift AS.

Note 6, Egenkapital

	Aksje- kapital	Overkurs	Annen egenkapital	Sum egenkapital
Egenkapital 01.01.2020	25 000 000	104 552 707	161 262 556	290 815 263
Årets endring i egenkapital:				
Konsernbidrag avgitt	0	0	-6 689 656	-6 689 656
Årsresultat	0	0	109 992 339	109 992 339
Egenkapital 31.12.2020	25 000 000	104 552 707	264 565 239	394 117 946

Note 7, Pensjonskostnader, -midler og -forpliktelser

Selskapet er pliktig til å ha tjenstepensjonsordning etter lov om obligatorisk tjenstepensjon, og har pensjonsordning som tilfredsstiller kravene i denne loven.

Selskapet har etablert en innskuddsbasert pensjonsordning for sine ansatte. Selskapet betaler faste bidrag til et forsikringselskap. Selskapet har ingen ytterligere betalingsforpliktelser etter at innskuddene er betalt. Tilskuddet utgjør fra 3 til 8 % av pensjonsgrunnlaget.

695 ansatte omfattes av ordningen. Kostnadsført tilskudd inngår i lønnskostnaden og utgjør kr 7 345 397 i 2020. Se note for lønnskostnader.

Avtalefestet pensjon

Selskapet har AFP-ordning for ansatte. Det foreligger ikke tilstrekkelig informasjon for å muliggjøre innregning av forpliktelse i årsregnskapet.

Dette medfører at ingen forpliktelse for ny ordning er balanseført.

Netto pensjonskostnad knyttet til AFP-pensjon er kr 1 089 604

Note 8, Mellomværende med selskap i samme konsern

	Kundefordringer		Andre kortsiktige fordringer		Andre langsiktige fordringer	
	2020	2019	2020	2019	2020	2019
Foretak i samme konsern	53 860	226 052	157 822 526	144 283 256	60 526	423 684

	Leverandørgjeld		Annen kortsiktig gjeld		Annen langsiktig gjeld	
	2020	2019	2020	2019	2020	2019
Foretak i samme konsern	71 924 310	55 865 231	8 590 715	127 202 837	0	400 000



Andre kortsiktige fordringer består av årsbonuser og selskapets konsernkontosystem.
Annen kortsiktig gjeld består av skylding konsernbidrag.

Note 9, Pantestillelser og garantier

Konsernet har inngått en felles skattetrekksgaranti som sikkerhet for de ansattes skattetrekksmidler.
Selskapet er, i likhet med de andre selskapene i konsernet, solidarisk ansvarlig for trekk knyttet til konsernkontosystemet.

Note 10, Skattekostnad

Spesifikasjon av skattekostnad i resultatregnskapet	2020	2019
Betalbar skatt	30 181 339	22 962 158
Endring utsatt skatt	-992 186	-1 457 862
Skatt av konsernbidrag	1 886 826	0
Skattekostnad ordinært resultat	31 075 979	21 504 296
Beregning av årets skattegrunnlag	2020	2019
Regnskapsmessig resultat før skatt	141 068 318	97 799 933
Endring i midlertidige forskjeller	4 509 936	6 626 646
Permanente forskjeller	186 134	-53 134
Avgitt konsernbidrag	-8 576 482	0
Årets skattegrunnlag	137 187 906	104 373 445
Betalbar skatt	30 181 339	22 962 158
Midlertidige forskjeller	2020	2019
Driftsmidler	50 074 223	54 651 159
Utestående fordringer	-29 000	-96 000
Netto midlertidige forskjeller	50 045 223	54 555 159
Netto utsatt skattefordel / forpliktelse i balansen	11 009 949	12 002 135
Endringer i utsatt skatt	2020	2019
Balanse 1.1	12 002 135	13 459 997
Innregnet mot resultat	-992 186	-1 457 862
Balanse 31.12	11 009 949	12 002 135
Avstemming fra nominell til faktisk skattesats		
Regnskapsmessig resultat før skatt	141 068 318	97 799 933
Forventet skatt etter nominell skattesats	31 035 030	21 515 985
Permanente forskjeller	40 949	-11 689
Sum skattekostnad	31 075 979	21 504 296
Effektiv skattesats	22,0 %	22,0 %

Note 11, Nærstående parter

Selskapet har i 2020 kjøpt varer fra andre selskap i samme konsern med kr 2 534 789 385.
Selskapet har også leid lokaler fra andre selskaper i konsernet med kr 94 557 805.
Det er kjøpt ulike administrative tjenester fra andre selskaper i konsernet. Transaksjonene er i henhold til armlengdes prinsipp.

Note 12, Covid-19

Myndighetenes smitteverntiltak har i hovedsak gitt positive utslag for selskapet, i form av vesentlig økt omsetning og derav forbedrede prosentbaserte nøkkeltall.



Deloitte AS
Dronning Eufemias gate 14
Postboks 221 Sentrum
NO-0103 Oslo
Norway

Tel: +47 23 27 90 00
Fax: +47 23 27 90 01
www.deloitte.no

Til generalforsamlingen i NG Kiwi Rogaland AS

UAVHENGIG REVISORS BERETNING

Uttalelse om revisjonen av årsregnskapet

Konklusjon

Vi har revidert NG Kiwi Rogaland AS' årsregnskap som viser et overskudd på kr 109 992 339. Årsregnskapet består av balanse per 31. desember 2020, resultatregnskap og kontantstrømoppstilling for regnskapsåret avsluttet per denne datoen og noteopplysninger til årsregnskapet, herunder et sammendrag av viktige regnskapsprinsipper.

Etter vår mening er det medfølgende årsregnskapet avgitt i samsvar med lov og forskrifter og gir et rettviseende bilde av selskapets finansielle stilling per 31. desember 2020, og av dets resultater og kontantstrømmer for regnskapsåret avsluttet per denne datoen i samsvar med regnskapslovens regler og god regnskapsskikk i Norge.

Grunnlag for konklusjonen

Vi har gjennomført revisjonen i samsvar med lov, forskrift og god revisjonsskikk i Norge, herunder de internasjonale revisjonsstandardene International Standards on Auditing (ISA-ene). Våre oppgaver og plikter i henhold til disse standardene er beskrevet i Revisors oppgaver og plikter ved revisjon av årsregnskapet. Vi er uavhengige av selskapet slik det kreves i lov og forskrift, og har overholdt våre øvrige etiske forpliktelser i samsvar med disse kravene. Etter vår oppfatning er innhentet revisjonsbevis tilstrekkelig og hensiktsmessig som grunnlag for vår konklusjon.

Øvrig informasjon

Ledelsen er ansvarlig for øvrig informasjon. Øvrig informasjon omfatter informasjon i årsrapporten bortsett fra årsregnskapet og den tilhørende revisjonsberetningen.

Vår uttalelse om revisjonen av årsregnskapet dekker ikke øvrig informasjon, og vi attesterer ikke den øvrige informasjonen.

I forbindelse med revisjonen av årsregnskapet er det vår oppgave å lese øvrig informasjon med det formål å vurdere hvorvidt det foreligger vesentlig inkonsistens mellom øvrig informasjon og årsregnskapet, kunnskap vi har opparbeidet oss under revisjonen, eller hvorvidt den tilsynelatende inneholder vesentlig feilinformasjon.

Dersom vi konkluderer med at den øvrige informasjonen inneholder vesentlig feilinformasjon er vi pålagt å rapportere det. Vi har ingenting å rapportere i så henseende.

Styrets og daglig leders ansvar for årsregnskapet

Styret og daglig leder (ledelsen) er ansvarlig for å utarbeide årsregnskapet i samsvar med lov og forskrifter, herunder for at det gir et rettviseende bilde i samsvar med regnskapslovens regler og god regnskapsskikk i Norge. Ledelsen er også ansvarlig for slik internkontroll som den finner nødvendig for å kunne utarbeide et årsregnskap som ikke inneholder vesentlig feilinformasjon, verken som følge av misligheter eller utilsiktede feil.

Ved utarbeidelsen av årsregnskapet må ledelsen ta standpunkt til selskapets evne til fortsatt drift og opplyse om forhold av betydning for fortsatt drift. Forutsetningen om fortsatt drift skal legges til grunn for årsregnskapet så lenge det ikke er sannsynlig at virksomheten vil bli avvirket.

Deloitte refers to one or more of Deloitte Touche Tohmatsu Limited ("DTTL"), its global network of member firms, and their related entities (collectively, the "Deloitte organization"). DTTL (also referred to as "Deloitte Global") and each of its member firms and related entities are legally separate and independent entities, which cannot obligate or bind each other in respect of third parties. DTTL and each DTTL member firm and related entity is liable only for its own acts and omissions, and not those of each other. DTTL does not provide services to clients. Please see www.deloitte.no to learn more.

© Deloitte AS

Registrert i Foretaksregisteret
Medlemmer av Den norske Revisorforening
Organisasjonsnummer: 980 211 282

Årsregnskapet er godkjent av revisorforeningen



Revisors oppgaver og plikter ved revisjonen av årsregnskapet

Vårt mål med revisjonen er å oppnå betryggende sikkerhet for at årsregnskapet som helhet ikke inneholder vesentlig feilinformasjon, verken som følge av misligheter eller utilsiktede feil, og å avgi en revisjonsberetning som inneholder vår konklusjon. Betryggende sikkerhet er en høy grad av sikkerhet, men ingen garanti for at en revisjon utført i samsvar med lov, forskrift og god revisjonsskikk i Norge, herunder ISA-ene, alltid vil avdekke vesentlig feilinformasjon som eksisterer. Feilinformasjon kan oppstå som følge av misligheter eller utilsiktede feil. Feilinformasjon blir vurdert som vesentlig dersom den enkeltvis eller samlet med rimelighet kan forventes å påvirke økonomiske beslutninger som brukerne foretar basert på årsregnskapet.

Som del av en revisjon i samsvar med lov, forskrift og god revisjonsskikk i Norge, herunder ISA-ene, utøver vi profesjonelt skjønn og utviser profesjonell skepsis gjennom hele revisjonen. I tillegg:

- identifiserer og anslår vi risikoen for vesentlig feilinformasjon i regnskapet, enten det skyldes misligheter eller utilsiktede feil. Vi utformer og gjennomfører revisjonshandlinger for å håndtere slike risikoer, og innhenter revisjonsbevis som er tilstrekkelig og hensiktsmessig som grunnlag for vår konklusjon. Risikoen for at vesentlig feilinformasjon som følge av misligheter ikke blir avdekket, er høyere enn for feilinformasjon som skyldes utilsiktede feil, siden misligheter kan innebære samarbeid, forfalskning, bevisste utelatelser, uriktige fremstillinger eller overstyring av internkontroll.
- opparbeider vi oss en forståelse av den interne kontroll som er relevant for revisjonen, for å utforme revisjonshandlinger som er hensiktsmessige etter omstendighetene, men ikke for å gi uttrykk for en mening om effektiviteten av selskapets interne kontroll.
- evaluerer vi om de anvendte regnskapsprinsippene er hensiktsmessige og om regnskapsestimatene og tilhørende noteopplysninger utarbeidet av ledelsen er rimelige.
- konkluderer vi på hensiktsmessigheten av ledelsens bruk av fortsatt drift-forutsetningen ved avleggelsen av regnskapet, basert på innhentede revisjonsbevis, og hvorvidt det foreligger vesentlig usikkerhet knyttet til hendelser eller forhold som kan skape tvil av betydning om selskapets evne til fortsatt drift. Dersom vi konkluderer med at det eksisterer vesentlig usikkerhet, kreves det at vi i revisjonsberetningen henleder oppmerksomheten på tilleggsopplysningene i regnskapet, eller, dersom slike tilleggsopplysninger ikke er tilstrekkelige, at vi modifiserer vår konklusjon om årsregnskapet og årsberetningen. Våre konklusjoner er basert på revisjonsbevis innhentet inntil datoen for revisjonsberetningen. Etterfølgende hendelser eller forhold kan imidlertid medføre at selskapet ikke fortsetter driften.
- evaluerer vi den samlede presentasjonen, strukturen og innholdet, inkludert tilleggsopplysningene, og hvorvidt årsregnskapet representerer de underliggende transaksjonene og hendelsene på en måte som gir et rettviseende bilde.

Vi kommuniserer med dem som har overordnet ansvar for styring og kontroll blant annet om det planlagte omfanget av revisjonen og til hvilken tid revisjonsarbeidet skal utføres. Vi utveksler også informasjon om forhold av betydning som vi har avdekket i løpet av revisjonen, herunder om eventuelle svakheter av betydning i den interne kontrollen.

Uttalelse om andre lovmessige krav

Konklusjon om årsberetningen

Basert på vår revisjon av årsregnskapet som beskrevet ovenfor, mener vi at opplysningene i årsberetningen om årsregnskapet, forutsetningen om fortsatt drift og forslaget til resultatdisponering er konsistente med årsregnskapet og i samsvar med lov og forskrifter.

Konklusjon om registrering og dokumentasjon

Basert på vår revisjon av årsregnskapet som beskrevet ovenfor, og kontrollhandlinger vi har funnet nødvendig i henhold til internasjonal standard for attestasjonsoppdrag (ISAE) 3000 «Attestasjonsoppdrag som ikke er revisjon

19.06.2022 kl 07:36



Deloitte*

side 3
Uavhengig revisors beretning –
NG Kiwi Rogaland AS

eller forenklet revisorkontroll av historisk finansiell informasjon», mener vi at ledelsen har oppfylt sin plikt til å sørge for ordentlig og oversiktlig registrering og dokumentasjon av selskapets regnskapsopplysninger i samsvar med lov og god bokføringskikk i Norge.

Oslo, 20. april 2021
Deloitte AS

Stian Jilg-Scherven
statsautorisert revisor

Deloitte AS, statsautorisert revisor



PENNEO

*Signaturen i dette dokumentet er juridisk bindende. Dokumentet signert med "Penneo" - sikker digital signatur!
De signerte partene kan identifiseres og registreres, og er listet ned nedenfor.*

Ikke å miste min signatur, bekrefte meg alle datoer og innholdet i dette dokument.

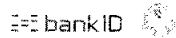
Stian Jilg-Scherven

Statsautorisert revisor

Serienummer: 9578-5999-4-1167624

IP: 81.166.xxx.xxx

2021-05-15 19:17:22Z



19.06.2022 kl 07:36

Dokumentet er signert digitalt, med **Penneo.com**. Alle digitale signatur-data i dokumentet er sikret og validert av den datamaskin-utregnede hash-verdien av det opprinnelige dokument. Dokumentet er låst og tids-stempjet med et sertifikat fra en betrodd tredjepart. All kryptografisk bevis er integrert i denne PDF, for fremtidig validering (hvis nødvendig).

Hvordan bekrefter at dette dokumentet er originalen?

Dokumentet er beskyttet av ett Adobe CDS sertifikat. Når du åpner dokumentet i

Adobe Reader, skal du kunne se at dokumentet er sertifisert av **Penneo e-signature service <penneo@penneo.com>**. Dette garanterer at innholdet i dokumentet ikke har blitt endret.

Det er lett å kontrollere de kryptografiske beviser som er lokalisert inne i dokumentet, med Penneo validator - <https://penneo.com/validate>