



ÅRSREGNSKAPET FOR REGNSKAPSÅRET 2023 - GENERELL INFORMASJON

Enheten

Organisasjonsnummer: 988 872 881
Organisasjonsform: Aksjeselskap
Foretaksnavn: MACK BYGG PROSESS AS
Forretningsadresse: Østre vei 54A
1397 NESØYA

Regnskapsår

Årsregnskapets periode: 01.01.2023 - 31.12.2023

Konsern

Morselskap i konsern: Nei

Regnskapsregler

Regler for små foretak benyttet: Ja
Benyttet ved utarbeidelsen av årsregnskapet til selskapet: Regnskapslovens alminnelige regler

Årsregnskapet fastsatt av kompetent organ

Bekreftet av representant for selskapet: Hans-Petter Mack
Dato for fastsettelse av årsregnskapet: 12.02.2024

Grunnlag for avgivelse

År 2023: Årsregnskapet er elektronisk innlevert
År 2022: Tall er hentet fra elektronisk innlevert årsregnskap fra 2023

Det er ikke krav til at årsregnskapet m.v. som sendes til Regnskapsregisteret er undertegnet. Kontrollen på at dette er utført ligger hos revisor/enhetens øverste organ. Sikkerheten ivaretas ved at innsender har rolle/rettighet for innsending av årsregnskapet via Altinn, og ved at det bekreftes at årsregnskapet er fastsatt av kompetent organ.

Brønnøysundregistrene, 30.01.2025



Resultatregnskap

Beløp i: NOK	Note	2023	2022
RESULTATREGNSKAP			
Inntekter			
Salgsinntekt		2 276 400	1 474 300
Sum inntekter		2 276 400	1 474 300
Kostnader			
Varekostnad		5 700	8 850
Lønnskostnad	1	596 430	665 602
Avskrivning av driftsmidler og immaterielle eiendeler		7 000	
Annen driftskostnad		396 202	421 022
Sum kostnader		1 005 333	1 095 474
Driftsresultat		1 271 067	378 826
Finansinntekter og finanskostnader			
Annen renteinntekt		10 531	860
Annen finansinntekt		3 736	4 078
Sum finansinntekter		14 267	4 938
Nedskrivning av finansielle eiendeler	2	100 000	186 196
Annen rentekostnad		770	119
Annen finanskostnad			6 626
Sum finanskostnader		100 770	192 941
Netto finans		-86 503	-188 004
Ordinært resultat før skattekostnad		1 184 564	190 822
Skattekostnad på resultat		282 753	84 356
Ordinært resultat etter skattekostnad		901 811	106 466
Årsresultat		901 811	106 466
Årsresultat etter minoritetsinteresser		901 811	106 466
Totalresultat		901 811	106 466



Resultatregnskap

Beløp i: NOK	Note	2023	2022
Overføringer og disponeringer			
Avsatt til annen egenkapital		901 811	106 466
Sum overføringer og disponeringer		901 811	106 466



Balanse

Beløp i: NOK	Note	2023	2022
BALANSE - EIENDELER			
Anleggsmidler			
Immaterielle eiendeler			
Varige driftsmidler			
Driftsløsøre, inventar o.a. utstyr		446 368	31 500
Sum varige driftsmidler		446 368	31 500
Finansielle anleggsmidler			
Investeringer i aksjer og andeler	2	113 804	213 804
Sum finansielle anleggsmidler		113 804	213 804
Sum anleggsmidler		560 172	245 304
Omløpsmidler			
Varer			
Fordringer			
Kundefordringer	3	275 000	325 000
Andre kortsiktige fordringer		19 655	41 704
Sum fordringer		294 655	366 704
Bankinnskudd, kontanter og lignende			
Bankinnskudd, kontanter o.l.		737 742	396 562
Sum bankinnskudd, kontanter og lignende		737 742	396 562
Sum omløpsmidler		1 032 397	763 265
SUM EIENDELER		1 592 569	1 008 569
BALANSE - EGENKAPITAL OG GJELD			
Egenkapital			
Innskutt egenkapital			
Aksjekapital		100 000	100 000



Balanse

Beløp i: NOK	Note	2023	2022
Sum innskutt egenkapital		100 000	100 000
Opptjent egenkapital			
Annen egenkapital		902 535	572 724
Sum opptjent egenkapital		902 535	572 724
Sum egenkapital		1 002 535	672 724
Gjeld			
Langsiktig gjeld			
Utsatt skatt		17 022	
Sum avsetninger for forpliktelser		17 022	
Annen langsiktig gjeld			
Sum langsiktig gjeld		17 022	0
Kortsiktig gjeld			
Leverandørgjeld		27 225	24 572
Betalbar skatt		265 731	84 356
Skyldig offentlige avgifter		222 399	161 153
Annen kortsiktig gjeld		57 657	65 764
Sum kortsiktig gjeld		573 012	335 845
Sum gjeld		590 034	335 845
SUM EGENKAPITAL OG GJELD		1 592 569	1 008 569



Brønnøysundregistrene

ÅRSREGNSKAP FOR REGNSKAPSÅRET 2023 - GENERELL INFORMASJON

Journalnummer: 2024 313033

Enheten

Organisasjonsnummer: 988 872 881
Organisasjonsform: Aksjeselskap
Foretaksnavn: MACK BYGG PROSESS AS
Forretningsadresse: Blommenholmveien 5B
1365 BLOMMENHOLM

Regnskapsår

Årsregnskapets periode: 01.01.2023 - 31.12.2023

Konsern

Morselskap i konsern: Nei

Regnskapsregler

Regler for små foretak benyttet: Ja
Benyttet ved utarbeidelsen av
årsregnskapet til selskapet: Regnskapslovens alminnelige regler

Årsregnskapet fastsatt av kompetent organ

Bekreftet av representant for selskapet: Hans-Petter Mack
Dato for fastsettelse av årsregnskapet: 12.02.2024

Revisjon

Selskapet har besluttet at årsregnskapet
ikke skal revideres: Ja
Årsregnskapet er utarbeidet av ekstern
autorisert regnskapsfører: Ja
Ekstern autorisert regnskapsfører har i
løpet av regnskapsåret bistått ved den
løpende regnskapsføringen eller utført
andre tjenester for selskapet enn å
utarbeide årsregnskapet: Ja

Grunnlag for avgivelse

År 2023: Årsregnskap er elektronisk innlevert.
År 2022: Tall er hentet fra elektronisk innlevert årsregnskap fra 2023.

Det er ikke krav til at årsregnskapet m.v. som sendes til Regnskapsregisteret er undertegnet. Kontrollen på at dette er utført ligger hos revisor/enhetens øverste organ. Sikkerheten ivaretas ved at innsender har rolle/rettighet for innsending av årsregnskapet via Altinn, og ved at det bekreftes at årsregnskapet er fastsatt av kompetent organ.

Brønnøysundregistrene, 27.02.2024

Brønnøysundregistrene
Postadresse: Postboks 900, 8910 Brønnøysund
Telefon: 75 00 75 00
E-post: firmapost@brreg.no Internett: www.brreg.no
Organisasjonsnummer: 974 760 673



Organisasjonsnr: 988 872 881
MACK BYGG PROSESS AS

RESULTATREGNSKAP

Beløp i: NOK	Note	2023	2022
RESULTATREGNSKAP			
Inntekter			
Salgsinntekt		2 276 400	1 474 300
Sum inntekter		2 276 400	1 474 300
Kostnader			
Varekostnad		5 700	8 850
Lønnskostnad	1	596 430	665 602
Avskrivning av driftsmidler og immaterielle eiendeler		7 000	
Annen driftskostnad		396 202	421 022
Sum kostnader		1 005 333	1 095 474
Driftsresultat		1 271 067	378 826
Finansinntekter og finanskostnader			
Annen renteinntekt		10 531	860
Annen finansinntekt		3 736	4 078
Sum finansinntekter		14 267	4 938
Nedskrivning av finansielle eiendeler	2	100 000	186 196
Annen rentekostnad		770	119
Annen finanskostnad			6 626
Sum finanskostnader		100 770	192 941
Netto finans		-86 503	-188 004
Ordinært resultat før skattekostnad		1 184 564	190 822
Skattekostnad på resultat		282 753	84 356
Ordinært resultat etter skattekostnad		901 811	106 466
Årsresultat		901 811	106 466
Årsresultat etter minoritetsinteresser		901 811	106 466
Totalresultat		901 811	106 466
Overføringer og disponeringer			
Avsatt til annen egenkapital		901 811	106 466
Sum overføringer og disponeringer		901 811	106 466





Organisasjonsnr: 988 872 881
MACK BYGG PROSESS AS

BALANSE

Beløp i: NOK	Note	2023	2022
--------------	------	------	------

BALANSE - EIENDELER

Anleggsmidler Immaterielle eiendeler

Varige driftsmidler

Driftsløsøre, inventar o.

a. utstyr

446 368

31 500

Sum varige driftsmidler

446 368

31 500

Finansielle anleggsmidler

Investeringer i aksjer og

andeler

2

113 804

213 804

Sum finansielle

anleggsmidler

113 804

213 804

Sum anleggsmidler

560 172

245 304

Omløpsmidler

Varer

Fordringer

Kundefordringer

3

275 000

325 000

Andre kortsiktige

fordringer

19 655

41 704

Sum fordringer

294 655

366 704

Bankinnskudd, kontanter og lignende

Bankinnskudd, kontanter o.

l.

737 742

396 562

Sum bankinnskudd,

kontanter og lignende

737 742

396 562

Sum omløpsmidler

1 032 397

763 265

SUM EIENDELER

1 592 569

1 008 569

BALANSE - EGENKAPITAL OG GJELD

Egenkapital

Innskutt egenkapital

Aksjekapital

100 000

100 000

Sum innskutt egenkapital

100 000

100 000

Opptjent egenkapital

Annen egenkapital

902 535

572 724

Sum opptjent egenkapital

902 535

572 724



Sum egenkapital	1 002 535	672 724
Gjeld		
Langsiktig gjeld		
Utsatt skatt	17 022	
Sum avsetninger for forpliktelser	17 022	
Annen langsiktig gjeld		
Sum langsiktig gjeld	17 022	0
Kortsiktig gjeld		
Leverandørgjeld	27 225	24 572
Betalbar skatt	265 731	84 356
Skyldig offentlige avgifter	222 399	161 153
Annen kortsiktig gjeld	57 657	65 764
Sum kortsiktig gjeld	573 012	335 845
Sum gjeld	590 034	335 845
SUM EGENKAPITAL OG GJELD	1 592 569	1 008 569



Organisasjonsnr: 988 872 881
MACK BYGG PROSESS AS

NOTEOPPLYSNINGER - SELSKAP - alle poster oppgitt i hele tall

Note

1

Antall årsverk i regnskapsåret

1.00

Sum Beløp

Balanseført verdi 31.12. Varige driftsmidler Immaterielle eiend.

Konsernregnskap

Morselskapet sitt navn

Forretningskontor for morselskapet

Begrunnelse for at datterselskap er utelatt fra konsolideringen

Samlet beløp - tilknyttet selskap Årets Fjorårets

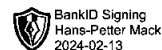
Samlet beløp - foretak i samme konsern Årets Fjorårets

Samlet beløp - foretak i samme konsern Årets Fjorårets

Samlet beløp - felles kontrollert virksomhet Årets Fjorårets

Pantstillelse Beløp

Beholdning av egne aksjer Antall Pålydende Andel av aksjek.



Årsregnskap 2023

Mack Bygg Prosess AS

Resultatregnskap
Balanse
Noter til regnskapet

Org.nr.: 988 872 881



Resultatregnskap

Mack Bygg Prosess AS

Driftsinntekter og driftskostnader	Note	2023	2022
Salgsinntekt		2 276 400	1 474 300
Sum driftsinntekter		2 276 400	1 474 300
Varekostnad		5 700	8 850
Lønnskostnad	1	596 430	665 602
Avskrivning av driftsmidler og immaterielle eiendeler		7 000	0
Annen driftskostnad		396 202	421 022
Sum driftskostnader		1 005 333	1 095 474
Driftsresultat		1 271 067	378 826
Finansinntekter og finanskostnader			
Annen renteinntekt		10 531	860
Annen finansinntekt		3 736	4 078
Nedskrivning av finansielle eiendeler	2	100 000	186 196
Annen rentekostnad		770	119
Annen finanskostnad		0	6 626
Resultat av finansposter		-86 503	-188 004
Resultat før skattekostnad		1 184 564	190 822
Skattekostnad på resultat		282 753	84 356
Resultat		901 811	106 466
Årsresultat		901 811	106 466
Overføringer			
Avsatt til annen egenkapital		901 811	106 466
Sum overføringer		901 811	106 466



Balanse

Mack Bygg Prosess AS

Eiendeler	Note	2023	2022
Anleggsmidler			
Varige driftsmidler			
Driftsløsøre, inventar o.a. utstyr		446 368	31 500
Sum varige driftsmidler		446 368	31 500
Finansielle anleggsmidler			
Investeringer i aksjer og andeler	2	113 804	213 804
Sum finansielle anleggsmidler		113 804	213 804
Sum anleggsmidler		560 172	245 304
Omløpsmidler			
Fordringer			
Kundefordringer	3	275 000	325 000
Andre kortsiktige fordringer		19 655	41 704
Sum fordringer		294 655	366 704
Investeringer			
Bankinnskudd, kontanter o.l.		737 742	396 562
Sum omløpsmidler		1 032 397	763 265
Sum eiendeler		1 592 569	1 008 569



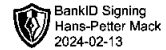
Balanse

Mack Bygg Prosess AS

Egenkapital og gjeld	Note	2023	2022
Egenkapital			
Innskutt egenkapital			
Aksjekapital		100 000	100 000
Sum innskutt egenkapital		100 000	100 000
Opptjent egenkapital			
Annen egenkapital		902 535	572 724
Sum opptjent egenkapital		902 535	572 724
Sum egenkapital		1 002 535	672 724
Gjeld			
Utsatt skatt		17 022	0
Sum avsetning for forpliktelser		17 022	0
Kortsiktig gjeld			
Leverandørgjeld		27 225	24 572
Betalbar skatt		265 731	84 356
Skyldig offentlige avgifter		222 399	161 153
Annen kortsiktig gjeld		57 657	65 764
Sum kortsiktig gjeld		573 012	335 845
Sum gjeld		590 034	335 845
Sum egenkapital og gjeld		1 592 569	1 008 569

Bærum, 12.02.2024
Styret i Mack Bygg Prosess AS

Hans-Petter Mack
styreleder/daglig leder



Regnskapsprinsipper

Årsregnskapet er satt opp i samsvar med regnskapsloven og NRS 8 - God regnskapsskikk for små foretak.

Driftsinntekter

Inntektsføring ved salg av varer skjer på leveringstidspunktet. Tjenester inntektsføres etter hvert som de leveres.

Skatt

Skattekostnaden i resultatregnskapet omfatter både periodens betalbare skatt og endring i utsatt skatt. Utsatt skatt er beregnet med 22 % på grunnlag av de midlertidige forskjeller som eksisterer mellom regnskapsmessige og skattemessige verdier, samt ligningsmessig underskudd til fremføring ved utgangen av regnskapsåret. Skatteøkende og skattereduserende midlertidige forskjeller som reverserer eller kan reverseres i samme periode er utlignet og nettoført.

Klassifisering og vurdering av anleggsmidler

Anleggsmidler omfatter eiendeler bestemt til varig eie og bruk. Anleggsmidler er vurdert til anskaffelseskost. Varige driftsmidler balanseføres og avskrives over driftsmidlets økonomiske levetid. Varige driftsmidler nedskrives til gjenvinnbart beløp ved verdifall som forventes ikke å være forbigående. Gjenvinnbart beløp er det høyeste av netto salgsverdi og verdi i bruk. Verdi i bruk er nåverdi av fremtidige kontantstrømmer knyttet til eiendelen. Nedskrivningen reverseres når grunnlaget for nedskrivningen ikke lenger er til stede.

Klassifisering og vurdering av omløpsmidler

Omløpsmidler og kortsiktig gjeld omfatter normalt poster som forfaller til betaling innen ett år etter balansedagen, samt poster som knytter seg til varekretsløpet. Omløpsmidler vurderes til laveste verdi av anskaffelseskost og virkelig verdi.

Fordringer

Kundefordringer og andre fordringer oppføres til pålydende etter fradrag for avsetning til forventet tap. Avsetning til tap gjøres på grunnlag av en individuell vurdering av de enkelte fordringene.

Note 1 Lønnskostnader og ytelser, godtgjørelser til daglig leder, styret og revisor

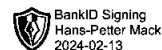
Lønnskostnader

	2023	2022
Lønninger	413 438	479 093
Arbeidsgiveravgift	92 499	101 815
Pensjonskostnader	72 756	78 083
Andre ytelser	17 737	6 611
Sum	596 430	665 602

Selskapet har i 2023 sysselsatt 1 årsverk.

Pensjonsforpliktelser

Selskapet er ikke pliktig til å ha tjenstepensjonsordning etter lov om obligatorisk tjenstepensjon. Selskapets har pensjonsordninger tilfredsstillende kravene i denne lov.



Note 2 Langsiktige verdipapirer

	Balanseført verdi	Markeds verdi	Årets verdiendring
Anleggsmidler			
On Food Norway AS	113 804	113 804	-100 000
Sum	113 804	113 804	-100 000
Sum verdipapirer	113 804	113 804	-100 000

Selskapets investeringer er vurdert til antatt salgsverdi pr. 31.12.2023.

Note 3 Kundefordringer

	2023	2022
Kundefordringer til pålydende	275 000	127 009
Balanseført verdi av kundefordringer 31.12	275 000	127 009

Det er ikke satt av midler til tap på krav i 2023.

Selskapet har ingen fordringer eller gjeld som tilbakebetales senere en 1 år.