



ÅRSREGNSKAPET FOR REGNSKAPSÅRET 2020 - GENERELL INFORMASJON

Enheten

Organisasjonsnummer:	989 191 845
Organisasjonsform:	Aksjeselskap
Foretaksnavn:	OPAK GRUPPEN AS
Forretningsadresse:	Engebrets vei 7 0275 OSLO

Regnskapsår

Årsregnskapets periode:	01.01.2020 - 31.12.2020
-------------------------	-------------------------

Konsern

Mørselskap i konsern:	Ja
Konsernregnskap lagt ved:	Ja

Regnskapsregler

Regler for små foretak benyttet:	Nei
Benyttet ved utarbeidelsen av årsregnskapet til selskapet:	Regnskapslovens alminnelige regler
Benyttet ved utarbeidelsen av årsregnskapet til konsernet:	Regnskapslovens alminnelige regler

Årsregnskapet fastsatt av kompetent organ

Bekreftet av representant for selskapet:	Jan-Henry Hansen
Dato for fastsettelse av årsregnskapet:	01.05.2021

Grunnlag for avgivelse

År 2020: Årsregnskapet er elektronisk innlevert
År 2019: Tall er hentet fra elektronisk innlevert årsregnskap fra 2020

Det er ikke krav til at årsregnskapet m.v. som sendes til Regnskapsregisteret er undertegnet. Kontrollen på at dette er utført ligger hos revisor/enhetens øverste organ. Sikkerheten ivaretas ved at innsender har rolle/rettighet for innsending av årsregnskapet via Altinn, og ved at det bekreftes at årsregnskapet er fastsatt av kompetent organ.

Brønnøysundregistrene, 03.07.2022



Resultatregnskap

Beløp i: NOK	Note	2020	2019
RESULTATREGNSKAP			
Kostnader			
Annen driftskostnad	4,9	691 928	168 373
Sum kostnader		691 928	168 373
Driftsresultat		-691 928	-168 373
Finansinntekter og finanskostnader			
Annen renteinntekt		421	111 087
Gevinst ved salg aksjer		32 423	256 691
Sum finansinntekter		32 844	367 778
Annen rentekostnad		142 689	204 561
Annen finanskostnad		9 611	1 826
Sum finanskostnader		152 300	206 387
Netto finans		-119 456	161 391
Ordinært resultat før skattekostnad		-811 384	-6 982
Ordinært resultat etter skattekostnad		-811 384	-6 982
Årsresultat		-811 384	-6 982
Overføringer og disponeringer			
Fra annen egenkapital		-811 384	-6 982
Sum overføringer og disponeringer		-811 384	-6 982



Balanse

Beløp i: NOK	Note	2020	2019
BALANSE - EIENDELER			
Anleggsmidler			
Immaterielle eiendeler			
Finansielle anleggsmidler			
Investering i datterselskap	2	18 503 415	18 505 968
Sum finansielle anleggsmidler		18 503 415	18 505 968
Sum anleggsmidler		18 503 415	18 505 968
Omløpsmidler			
Varer			
Bankinnskudd, kontanter og lignende			
Bankinnskudd, kontanter og lignende	5	609 689	1 424 350
Sum bankinnskudd, kontanter og lignende		609 689	1 424 350
Sum omløpsmidler		609 689	1 424 350
SUM EIENDELER		19 113 104	19 930 318
BALANSE - EGENKAPITAL OG GJELD			
Egenkapital			
Innskutt egenkapital			
Selskapskapital	7,8	400 000	400 000
Annen innskutt egenkapital		6 000 000	6 000 000
Sum innskutt egenkapital		6 400 000	6 400 000
Opptjent egenkapital			
Annen egenkapital	7,8	6 862 867	7 674 251
Sum opptjent egenkapital		6 862 867	7 674 251
Sum egenkapital		13 262 867	14 074 251



Balanse

Beløp i: NOK	Note	2020	2019
Gjeld			
Langsiktig gjeld			
Annen langsiktig gjeld			
Øvrig langsiktig gjeld	8	5 850 237	5 707 548
Sum annen langsiktig gjeld		5 850 237	5 707 548
Sum langsiktig gjeld		5 850 237	5 707 548
Kortsiktig gjeld			
Annen kortsiktig gjeld	13		148 519
Sum kortsiktig gjeld			148 519
Sum gjeld		5 850 237	5 856 067
SUM EGENKAPITAL OG GJELD		19 113 104	19 930 318



Konsernets resultatregnskap

Beløp i: NOK	Note	2020	2019
RESULTATREGNSKAP			
Inntekter			
Salgsinntekt	12	193 058 993	192 525 727
Andre driftsinntekter	12	2 631 550	1 441 246
Leieinntekter			-44 458
Sum inntekter		195 690 543	193 922 515
Kostnader			
Varekostnad		2 519 147	4 674 727
Lønnskostnad	9,10	146 984 781	133 168 342
Avskrivning på varige driftsmidler og immaterielle eiendeler	4	2 887 667	2 888 391
Annen driftskostnad	4,9	39 234 244	41 444 740
Sum kostnader		191 625 839	182 176 200
Driftsresultat		4 064 704	11 746 315
Finansinntekter og finanskostnader			
Annen renteinntekt		92 229	149 868
Sum finansinntekter		92 229	149 868
Annen rentekostnad		443 929	724 613
Annen finanskostnad		7 062	3 980
Sum finanskostnader		450 991	728 593
Netto finans		-358 762	-578 725
Ordinært resultat før skattekostnad		3 705 942	11 167 590
Skattekostnad på ordinært resultat	6	1 040 475	2 569 977
Ordinært resultat etter skattekostnad		2 665 467	8 597 613
Årsresultat		2 665 467	8 597 613
Minoritetsinteresser		2 150 511	3 776 371
Årsresultat etter minoritetsinteresser		514 956	4 821 242



Konsernets balanse

Beløp i: NOK	Note	2020	2019
BALANSE - EIENDELER			
Anleggsmidler			
Immaterielle eiendeler			
IT Utvikling	4	3 119 321	3 892 359
Utsatt skattefordel	6	126 547	286 108
Sum immaterielle eiendeler		3 245 868	4 178 467
Varige driftsmidler			
Driftsløsøre, inventar, verktøy, kontormaskiner og lignende	4,11	2 815 202	3 861 474
Sum varige driftsmidler		2 815 202	3 861 474
Finansielle anleggsmidler			
Pensjonsmidler	10	3 558 691	3 372 672
Andre langsiktige fordringer, depositum		135 000	0
Sum finansielle anleggsmidler		3 693 691	3 372 672
Sum anleggsmidler		9 754 761	11 412 613
Omløpsmidler			
Varer			
Fordringer			
Kundefordringer	3,11	27 547 277	24 712 443
Andre fordringer	11	3 485 038	1 828 369
Sum fordringer		31 032 315	26 540 812
Bankinnskudd, kontanter og lignende			
Bankinnskudd, kontanter og lignende	5	29 433 359	27 226 924
Sum bankinnskudd, kontanter og lignende		29 433 359	27 226 924
Sum omløpsmidler		60 465 674	53 767 736
SUM EIENDELER		70 220 435	65 180 349

BALANSE - EGENKAPITAL OG GJELD



Konsernets balanse

Beløp i: NOK	Note	2020	2019
Egenkapital			
Innskutt egenkapital			
Selskapskapital	7,8	400 000	400 000
Annen innskutt egenkapital		6 000 000	6 000 000
Sum innskutt egenkapital		6 400 000	6 400 000
Opptjent egenkapital			
Annen egenkapital	7,8	4 134 693	3 628 930
Sum opptjent egenkapital		4 134 693	3 628 930
Minoritetsinteresser		10 836 770	8 674 366
Sum egenkapital		21 371 463	18 703 296
Gjeld			
Langsiktig gjeld			
Pensjonsforpliktelser	10	1 460 584	1 563 240
Sum avsetninger for forpliktelser		1 460 584	1 563 240
Annen langsiktig gjeld			
Øvrig langsiktig gjeld	8	5 850 237	5 707 548
Sum annen langsiktig gjeld		5 850 237	5 707 548
Sum langsiktig gjeld		7 310 821	7 270 788
Kortsiktig gjeld			
Gjeld til kredittinstitusjoner	13	2 000 000	4 000 000
Leverandørgjeld		3 139 340	4 633 162
Betalbar skatt	6	880 766	205 970
Skyldige offentlige avgifter		18 192 235	15 617 833
Annen kortsiktig gjeld	13	17 325 810	14 749 300
Sum kortsiktig gjeld		41 538 151	39 206 265
Sum gjeld		48 848 972	46 477 053
SUM EGENKAPITAL OG GJELD		70 220 435	65 180 349



PROTOKOLL FRA ORDINÆR GENERALFORSAMLING I

OPAK GRUPPEN AS 2021

Den 9. mai 2021 ble det avholdt ordinær generalforsamling i OPAK GRUPPEN AS i selskapets lokaler i Oslo.

1. Styrets leder Elizabeth Kloster ble valgt til å lede generalforsamlingen.

Til stede var:

Jan-Henry Hansen 4 400

FREKLO AS v/fullmakt 667

LAUKLO AS v/fullmakt 666

CARKLO AS v/fullmakt 667

Totalt var samtlige 6 400 aksjer til stede.

Til sted var Elizabeth Kloster, Caroline Kloster Hansen, Fredrik Kloster Hansen, Lauritz Kloster Hansen og Jan-Henry Hansen.

2. Generalforsamlingen ble erklært lovlig satt.
3. Til å undertegne protokollen fra generalforsamlingen ble Elizabeth Kloster og Jan-Henry Hansen valgt.

4. Årsberetning for 2020 ble godkjent.

Årsresultatet etter skatt og finansielle poster ble negativt NOK 811 384 mot negativt NOK 6 982 i 2019.

Det ble besluttet å ikke utbetale utbytte for 2020.

Styret foreslår å disponere årets resultat som følger:

Fra annen egenkapital NOK 811 384.

Resultatregnskapet og balansen med noter ble behandlet og godkjent.

Total egenkapital for selskapet er MNOK 13,2 som tilsvarende en egenkapital på 69.4 %.

Revisors beretning ble tatt til etterretning.

5. Det er ikke betalt honorar til styret for 2019. Kostnadsført honorar til RSM for lovpålagt revisjon er NOK 74 063 og for konsernet NOK 526 013.

6. Endring av selskapets vedtekter

Generalforsamlingen vedtok å endre vedtektene i henhold til styrets forslag, som vedlagt.



7. Valg av styre.

Styrets to medlemmer Elizabeth Kloster og Jan-Henry Hansen ble gjenvalgt for ett år.

Alle beslutninger var enstemmige.

Generalforsamlingen ble deretter hevet.

Oslo, 09.05.2021

Elizabeth Kloster

Jan-Henry Hansen



ÅRSBERETNING FOR 2020 OPAK GRUPPEN AS

INNLEDNING

Familien Kloster Hansen har ambisjoner om å utøve langsiktig, aktivt eierskap innen utvalgte områder gjennom selskapene OPAK GRUPPEN AS og ELKLO AS.

OPAK GRUPPEN AS sin primære oppgave er å utøve aktivt eierskap i selskapene hvor OPAK GRUPPEN AS har aksjemajoritet alene eller sammen med ELKLO AS. Virksomheten drives fra selskapets forretningsadresse i Oslo og har ingen ansatte.

Det er viktig for selskapets eiere at OPAK-selskapene videreutvikles som et selvstendig norsk kunnskapsmiljø med en tydelig profil innen kjerneområdene. Dette er utgangspunktet for den kulturen vi skaper. Etter styrets vurdering er dette et strategisk valg for å opprettholde den store tilliten blant kundene og den høye ordreinngangen. Selvstendigheten er også viktig for å tiltrekke og beholde dyktige medarbeidere i hele konsernet.

På tidspunktet hvor regnskapene for 2020 blir avgitt er konsekvensene av Koronaepidemien ikke avklart, men utfordringen har høyeste prioritet. Selskapene i gruppen går inn i året med god økonomi, høy og solid ordresreserve, dyktige medarbeidere og sterke bedriftskulturer.

Selskapets posisjon og videre utvikling er nært knyttet til datterselskapene OPAK AS (62.2%), OPAK Bergen AS (38.5% og ELKLO AS 15.8%), OPAK Trondheim AS (62.2%), samt det ideelle selskapet Stamhuset AS (100%).

Det er innen tjenesteområdene Prosjektledelse og Byggeledelse med tilhørende spesialistområder OPAK-systemet skal vokse fremover fra lokaliseringer i Oslo, Bergen og Trondheim.

For OPAK AS har pandemien med markedsusikkerhet vært premissgivende for store deler av virksomheten i 2020. Noen områder har hatt uventet høyt aktivitetsnivå og for andre områder opplevde uventet lavt nivå. Den største utfordringen ble avslutningen av en rekke store prosjekter i løpet av sommeren, og en markedsituasjon som medførte større ledighet enn normalt gjennom høsten. Den meste av denne ledigheten fant solide, langsiktige løsninger innen årsskiftet.

For å tilpasse fagmiljøet i Bergen og Trondheim til sine lokale markeder og samtidig tilby medarbeiderne lokalt medeierskap, besluttet styret i OPAK AS å fisjonere ut OPAK Trondheim AS og OPAK Bergen AS i egne selskaper. Et økende aktivitetsnivå i 2020 medført solide resultater for begge selskapene. I tillegg har begge selskapene i løpet av 2020 tilbakebetalt all gjeld til OPAK AS og har langsiktig gjeld.

Det har ikke blitt søkt om offentlig «Korona-støtte» eller blitt sendt ut permitteringsvarsler i løpet av 2020 for noen av OPAK-selskapene.

Stamhuset AS er et ideelt aksjeselskap og skal ikke betale utbytte til sin aksjonær. Eventuelt overskudd ved driften skal gå til finansiering av prosjekter for realisering av selskapets formål.

Stamhuset er en mulighetsarena som hjelper unge voksne med å bygge kompetanse, arbeidserfaring, nettverk og CV. Gjennom prosjektstillinger, kurs, aktiviteter, undervisning samt veiledning av trygge voksne med fagkompetanse, ruster Stamhuset unge voksne til å komme inn på arbeidsmarkedet. Selskapet ble etablert i november 2018 og inngikk en 5-årlig leieavtale med Oslo kommune om leie av Ekeberg hovedgård.



ÅRSREGNSKAP 2020

OPAK GRUPPEN AS - Mor

Årsresultatet ble i 2020 NOK -811 384 sammenlignet mot NOK -6,982 i 2019.

Årets resultat på NOK -811 384,- foreslås disponert som følger:
Overført fra annen egenkapital: NOK -811 384,-.

Total egenkapital var MNOK 13,2, tilsvarende en egenkapitalandel på 69,4%.

2020 er det tiende året OPAK GRUPPEN AS utarbeider konsernregnskap. Tallene for konsernet er i all hovedsak knyttet til investeringen i datterselskapene.

OPAK GRUPPEN AS - Konsern

Konsernet hadde i 2020 en omsetning på MNOK 195,6. Årsresultatet til konsernet ble MNOK 2,7.

Kontantstrøm fra operasjonell virksomhet utgjør MNOK 5,0 og avviker fra driftsresultatet med MNOK 1,0. Konsernets likviditetsbeholdning per 31.12 var MNOK 29,4. Likviditetssituasjonen per 31.12.2020 oppfattes som god.

Det har ikke inntruffet forhold etter regnskapsårets utgang som er av betydning ved bedømmelsen av OPAK GRUPPEN AS. Etter styrets mening gir det fremlagte resultatregnskapet og balansen med tilhørende noter fyllestgjørende informasjon om selskapets stilling og resultatet av virksomheten. Forutsetningene for fortsatt drift er til stede og lagt til grunn ved utarbeidelse av årsregnskapet.

FINANSIELL RISIKO

Den finansielle og regnskapsmessige risikoen for OPAK GRUPPEN AS er begrenset. Inntektsbildet er nært knyttet til datterselskapene OPAK AS, OPAK Bergen AS, OPAK Trondheim AS og Stamhuset AS.

Markedsrisikoen er begrenset. Inntektsbildet er timebasert, og datterselskapene har flere forretningsområder for ulike kundegrupper innen stat og kommune, private og øvrige næringsvirksomheter.

Sammensetningen av kundegruppene samt at OPAK AS har en tapsavsetning på 1% tilsier at selskapet har svært liten kredittrisiko.

OPAK GRUPPEN AS har per årsskiftet tilfredsstillende egenkapital og likviditet.

Selskapet har stillet konserngarantier for OPAK Bergen AS, OPAK Trondheim AS og Stamhuset AS.

Med de tre øvrige selskapene i en oppstartfase i 2018 vil resten av beretningen ta utgangspunkt i tall for OPAK AS der ikke annet er spesifisert.

ARBEIDSMILJØ I OPAK GRUPPEN.

Morselskapet har ingen ansatte

Arbeidsmiljøutvalget (AMU) i OPAK AS, som inkluderer verneombudet, har hatt fire møter i løpet av året. AMU er en sentral og velfungerende arena for samarbeid mellom ledelsen og medarbeiderne. OPAK Bergen og OPAK Trondheim har verneombud, men ikke arbeidsmiljøutvalg.

Bedriftshelsetjenesten sørger for at alle ansatte går gjennom en årlig helsekontroll. Sykefraværet i OPAK Gruppen for 2020 var på 2,9 %. Korttidsfraværet utgjorde 1,1 % av dette. Størstedelen av fraværet skyldes forhold som ikke kan knyttes til selskapets virksomhet. Det ble ikke rapportert om skader eller ulykker i 2020 og arbeidsmiljøet i OPAK GRUPPEN er godt.

OPAK GRUPPEN AS eller datterselskapene har virksomhet som forurensar det ytre miljøet.



LIKESTILLING OG DISKRIMINERING I OPAK GRUPPEN

OPAK GRUPPEN ønsker å øke antallet kvinnelige medarbeidere. I 2020 var denne andelen på 22 % for hele GRUPPEN. Av styrets to medlemmer er det en kvinne, styrets leder.

Selskapet, inklusive datterselskaper, har ingen problemstillinger knyttet til diskrimineringsloven eller tilgjengelighetsloven, og har derfor ikke satt i gang spesielle tiltak innenfor dette.

UTVIKLING/OPPLÆRING I DATTERSELSKAPENE

Samtlige ansatte i datterselskapene har deltatt i et kontinuerlig utviklings- og opplæringsarbeid. Det har vært stor aktivitet internt og eksternt gjennom OPAK-skolen. OPAK-skolen skal utvikle den faglige kompetansen hos medarbeiderne, forsterke bedriftskulturen og sikre intern erfaringsoverføring.

ORGANISASJON/ANSATTE I OPAK Gruppen

Per 31.12.2020 hadde OPAK Gruppen 136 medarbeidere, mot 105 på samme tidspunkt i fjor. OPAK Bergen AS hadde 14 ansatte, OPAK Trondheim AS hadde 11 ansatte og Stamhuset 4 årsverk.

Vi vil fortsette den målrettede rekrutteringen for å sikre høy kapasitet og for å kunne tilby den kompetansen markedet etterspør.

UTSIKTENE FREMME

Framtidsutsiktene til OPAK GRUPPEN AS er nært knyttet til datterselskapene i OPAK-systemet.

Alle tre selskaper har hatt en positiv utvikling og styrket markedsposisjon sammenlignet med 2019.


OPAK skal videreutvikles som et selvstendig, kundeorientert og ambisiøst fagmiljø med klare vekstambisjoner innen våre kjerneområder frem mot 2021.


Stamhuset er inne i sitt tredje driftsår. Matboden Casa Mexico i mathallen Vippra ble etablert i 2020, men sterkt påvirket av pandemi-nedstengningen. Dette ble delvis kompensert med vellykket salg av Pick-Up fra Stamhuset på Ekeberg. Utviklingen av Stamhuset fortsetter med uforminsket kraft og engasjement i 2021.

Konsekvensene av Koronaepidemien ikke avklart, men utfordringen har høyeste prioritet. OPAK-selskapene har kommet gjennom de første fasene med god styringsfart og robust økonomi. Vi har ingen større omstillingsprosesser som tar ledelseskapasitet vekk fra å løse selskapene trygt gjennom koronausikkerheten på kort og lang sikt.

Oslo, 31.12.2020 /01.05.2021

Styret i OPAK GRUPPEN AS


Elizabeth Kloster
styreleder


Jan-Henry Hansen
styremedlem





OPAK GRUPPEN

MORSELSKAP OG KONSERN

ÅRSREGNSKAP 2020



BALANSE PR. 31.12

Konsern			Morselskap	
2019	2020		2020	2019
		Eiendeler		
		Anleggsmidler		
		Immatrielle eiendeler		
286 108	126 547	Utsatt skattefordel	6	
3 892 359	3 119 321	IT Utvikling	4	
4 178 467	3 245 868	Sum immatrielle eiendeler		
		Varige driftsmidler		
		Investering i aksjer	2	18 503 415
3 861 474	2 815 202	Driftsløsøre, inventar, o.a.utstyr	4,11	18 505 968
3 861 474	2 815 202	Sum varige driftsmidler		18 503 415
		Finansielle driftsmidler		
3 372 672	3 558 691	Pensjonsmidler	10	
-	135 000	Andre langsiktige fordringer, depositum		
3 372 672	3 693 691	Sum finansielle driftsmidler		
11 412 613	9 754 761	Sum anleggsmidler		18 503 415
		Omløpsmidler		
		Fordringer		
24 712 443	27 547 277	Kundefordringer	3,11	
1 828 369	3 485 038	Andre fordringer	11	
26 540 812	31 032 315	Sum fordringer		
27 226 924	29 433 359	Bankinnskudd og kontanter	5	609 689
53 767 736	60 465 674	Sum omløpsmidler		1 424 350
65 180 349	70 220 435	Sum eiendeler		19 113 104
				19 930 318



BALANSE PR. 31.12

Konsern		Egenkapital og gjeld		Morselskap	
2019	2020			2020	2019
		Egenkapital			
		Innskutt egenkapital			
400 000	400 000	Aksjekapital	7, 8	400 000	400 000
6 000 000	6 000 000	Annen innskutt egenkapital		6 000 000	6 000 000
6 400 000	6 400 000	Sum innskutt egenkapital		6 400 000	6 400 000
		Opptjent egenkapital			
3 628 930	4 134 693	Annen egenkapital	7, 8	6 862 867	7 674 251
3 628 930	4 134 693	Sum opptjent egenkapital		6 862 867	7 674 251
10 028 930	10 534 693	Sum egenkapital		13 262 867	14 074 251
8 674 366	10 836 770	Minoriteter			
18 703 296	21 371 463	Sum egenkapital	7	13 262 867	14 074 251
		Gjeld			
		Avsetning for forpliktelser			
5 707 548	5 850 237	Langsiktig gjeld	8	5 850 237	5 707 548
4 000 000	2 000 000	Andre avsetninger og forpliktelser	13		
1 563 240	1 460 584	Pensjonforpliktelser	10		
11 270 788	9 310 821	Sum avsetning for forpliktelser		5 850 237	5 707 548
		Kortsiktig gjeld			
4 633 162	3 139 340	Leverandørgjeld		-	-
205 970	880 766	Betalbar skatt	6		
15 617 833	18 192 235	Skyldig offentlige avgifter		-	-
14 749 300	17 325 810	Annen kortsiktig gjeld	13	-	148 519
35 206 265	39 538 151	Sum kortsiktig gjeld		-	148 519
46 477 053	48 848 972	Sum gjeld		5 850 237	5 856 067
65 180 349	70 220 435	Sum egenkapital og gjeld		19 113 104	19 930 318

Oslo, 01.05.2021

Elizabeth Kloster
Styrets leder

Jan-Henry Hansen
Daglig leder/Styremedlem



Note 1 Regnskapsprinsipper

Årsregnskapet er satt opp i samsvar med regnskapslovens bestemmelser og regnskapsprinsippene er beskrevet nedenfor.

Konsolideringsprinsipper

Konsernregnskapet omfatter morselskapet OPAK Gruppen AS med datterselskap. Datterselskaper defineres som selskaper hvor morselskapet har en langsiktig eierinteresse, eierandel på mer enn 50% av den stemmeberettigede kapitalen alene eller sammen med nærstående samt bestemmende innflytelse.

I resultatregnskapet for konsernet er alle interne transaksjoner mellom selskapene eliminert.

Kjøpsverdimetoden er benyttet som prinsipp ved eliminering av aksjer i datterselskaper. Det innebærer at kostprisen på aksjer i datterselskaper er eliminert mot den bokførte egenkapitalen i datterselskapene på kjøps- eller stiftelsestidspunktet. Dersom prisen på aksjene var høyere enn den bokførte egenkapital på kjøpstidspunktet, er overskursen/merverdien tillagt de eiendelene merverdien knytter seg til og avskrives over driftsmidlets antatte levetid.

Klassifisering og vurdering av balanseposter

Eiendeler bestemt til varig eie eller bruk er klassifisert som anleggsmidler. Andre eiendeler er klassifisert som omløpsmidler. Fordringer som skal tilbakebetales innen et år er klassifisert som omløpsmidler. Ved klassifisering av kortsiktig gjeld er analoge kriterier lagt til grunn.

Anleggsmidler vurderes til anskaffelseskost og avskrives lineært over antatt økonomisk levetid.

Omløpsmidler vurderes til laveste av anskaffelseskost og virkelig verdi. Avsetning for usikre fordringer er gjort på grunnlag av en individuell vurdering av de enkelte fordringene.

Indirekte modell er benyttet ved kontantstrømoppstillingen.

Salgsinntekter

Opptjente honorarer benyttes som inntektsføringsprinsipp. Opptjente ikke fakturerte honorarer er risikovurdert og hensyntatt i regnskapet.

Leasing

Konsernets leasingavtaler er kostnadsført.

Pensjon

Konsernet har innskuddsbasert pensjonsordning for alle medarbeidere som ikke hadde fylt 57 år pr. 1/1-06. Medarbeidere som var eldre enn 57 år pr. 1/1-06 har ytelsesbasert pensjonsordning. Ved regnskapsføring av ytelsesbasert pensjon er lineær opptjeningsprofil og forventet sluttlønn som opptjeningsgrunnlag lagt til grunn.

Pr31/12-20 er det ingen gjenværende aktive medlemmer i ordningen.

Skatt

Skatter kostnadsføres når de påløper, det vil si at skattekostnaden er knyttet til det regnskapsmessige resultatet før skatt. Skattekostnaden består av betalbar skatt og endring i netto utsatt skatt. Utsatt skatt i balansen beregnes på grunnlag av midlertidige forskjeller mellom regnskapsmessige og skattemessige verdier.



Note 2 Investering i aksjer og andeler, morselskap

Morselskapet hadde pr. 31.12.2020 akjer i andre selskaper:

Oppført i balansen i morselskap som:	Antall aksjer	Ansk.kost	Balanseverdi
Anleggsmidler:			
OPAK A/S Engebrets vei 7, 0275 Oslo	681 601	18 347 661	18 233 111
OPAK Bergen AS	30 173	30 173	30 173
OPAK Trondheim AS	61 612	61 612	210 131
Stamhuset AS	30 000	30 000	30 000
Sum aksjer		<u>18 469 446</u>	<u>18 503 415</u>

	<u>Ervervet</u>	<u>Kontor</u>	<u>Eierandel</u>	<u>Stemme-andel</u>
OPAK AS	2.2005/9/12-2014	Oslo	62,2 %	62,2 %
OPAK Bergen AS	01.01.2018	Bergen	35,5 %	35,5 %
OPAK Trondheim	01.01.2018	Trondheim	62,2 %	62,2 %
Stamhuset AS	19.11.2018	Oslo	100,0 %	100,0 %

Note 3 Fordringer, konsern

Kundefordringer er vurdert til pålydende etter fradrag for avsetning til forventede tap. Avsetning til tap er gjort på grunnlag av individuell vurdering av fordringene.

Tapsavsetningen er bokført med kr. 300 000.-.

Note 4 Driftsmidler

	Konsern			Sum
	Maskiner/ Inventar	IT-utvikling	IT software	
Anskaffelseskost 01.01	7 953 581	7 730 373	3 936 703	19 620 657
Tilgang	1 068 357	-	-	1 068 357
Anskaffelseskost 31.12	9 021 938	7 730 373	3 936 703	20 689 014
Akkumulerte avskrivninger 01.01	4 896 767	3 838 017	3 132 056	11 866 840
Utrangert				
Årets avskrivninger	1 956 692	773 037	157 938	2 887 667
Akkumulerte avskrivninger 31.12	6 853 459	4 611 054	3 289 994	14 754 507
Bokført verdi 31.12	2 168 479	3 119 319	646 709	5 934 507
Avskrivningssatser	20-33-50%	10 %	33,00 %	

Note 5 Bankinnskudd, kassekredittbevilgning, konsern

	2020	2019
Bundne bankinnskudd	<u>6 240 022</u>	<u>5 261 206</u>

Termin 6/2020 er kr 6 213 876.-.

Konsernet har en kassekredittbevilgning på kr. 9.000.000.- som er ubenyttet pr. 31/12-20.

For trekkrettigheter på kassekreditten er det stillet sikkerhet i fordringer og varige driftsmidler



Note 6 Grunnlag for skattekostnad, endring i utsatt skatt og betalbar skatt

Fordeling av skattekostnaden, konsern

Betalbar skatt (22 % av grunnlag for betalbar skatt i resultatregnskapet)	880 766
Endring i utsatt skatt/skattefordel	159 562
Skattekostnad (22 % av grunnlag for årets skattekostnad)	1 040 328

Spesifikasjon av grunnlag utsatt skatt:

	2020	2019	Endring
Andre avsetninger og forpliktelser	-100 000	-100 000	0
Varige driftsmidler	-2 335 595	-1 845 838	489 757
Gevinst- og tapskonto	21 616	27 020	5 404
Fordringer	-87 398	-888 971	-801 573
Pensjonsmidler	2 098 108	1 809 432	-288 676
Fremførbart underskudd døtre	-171 944	-302 133	-130 189
Grunnlag utsatt skatt	-575 213	-1 300 490	-725 277
Netto balanseført skattefordel	-126 548	-286 108	159 562
Bokført skattesats	22 %	22 %	

Spesifikasjon av beregningsgrunnlag betalbar skatt morselskap

Resultat før skattekostnad	-811 384
Permanente forskjeller	545 129
	-266 255
Ubenyttet underskudd til fremføring 01.01.21	4 499 157

Er ikke balanseført grunnet usikkerhet om fremtidig inntjening.

Note 7 Egenkapital

	Konsern				Sum
	Aksjekapital	Annen Egenkapital	Annen innskutt Egenkapital	Minoritets-interesser	
Egenkapital 1.1	400 000	3 628 930	6 000 000	8 674 366	18 703 296
Endring i minoritetsinteresser		-9 193		11 893	2 700
Årsresultat		514 956		2 150 511	2 665 467
Egenkapital 31.12	400 000	4 134 693	6 000 000	10 836 770	21 371 463

	Morselskap				Sum
	Aksjekapital	Annen Egenkapital	Annen innskutt Egenkapital		
Egenkapital 1.1	400 000	7 674 251	6 000 000	14 074 251	
Årsresultat		-811 384		-811 384	
Egenkapital 31.12	400 000	6 862 867	6 000 000	13 262 867	



Note 8 Eierstruktur morselskap

Aksjekapitalen er på kr. 400.000 fordelt på 6.400 aksjer, pålydende kr. 62,50

Aksjonærer pr. 31.12.20	Antall aksjer	Eierandel	Stemmeandel
Jan-Henry Hansen (daglig leder/styremedlem)	4 400	68,75 %	68,75 %
FREKLO AS	667	10,42 %	10,42 %
LAUKLO AS	666	10,41 %	10,41 %
CARKLO AS	667	10,42 %	10,42 %
Totalt	6 400	100 %	100 %

FREKLO AS, LAUKLO AS og CARKLO AS eies 100% av nærstående personer til daglig leder

Morselskapet har gjeld til ELKLO AS.

Gjeld pr. 31.12	2020	2019
	5 850 237	5 707 548

Note 9 Lønnskostnader, antall ansatte, godtgjørelser m.m, konsern.

Det er registrert følgende lønnskostnader	2020	2019
Lønn	117 092 904	105 016 484
Arbeidsgiveravgift	16 703 006	15 834 911
Tilskudd pensjonspremie	7 002 611	5 339 306
Andre ytelser, annen personalkostnad	6 186 260	6 977 641
Sum lønn og relaterte kostnader	146 984 781	133 168 342

Morselskapet har ingen ansatte. Ved utløpet av året hadde konsernet 136 ansatte mot 132 foregående år.

Ytelser til ledende personer, OPAK Gruppen AS	Daglig ledere	Styre
Lønn	1 887 231	
Pensjonsutgifter	77 254	
Annen godtgjørelse	230 023	
Styrehonorar		-
Sum	2 194 508	

Daglig leder eller styret har ingen avtaler om opsjoner, bonuser eller lignende fordeler.

Medlemmer av styret har ingen aksjer i konsernet.

Kostnadsført revisjonshonorar	Morselskap	Konsern
Lovpålagt revisjon	74 063	526 013
Andre attestasjonstjenester		-
Sum	74 063	526 013



Note 10 Ytelsespensjon

Det er per 31.12.2020 ingen aktive ansatte i ordningen. Ordningen inkluderer også uføre-, etterlatte- og bernepensjon. I tillegg har konsernet en individuell pensjonsavtale overfor tidligere daglig leder på kr 1 460 584.-.

Pensjonsmidlene er vurdert til virkelig verdi ved utgangen av året.

Pensjonsforpliktelsene (netto nåverdi av pensjonytelsen opptjent på balansedagen justert for fremtidige lønnsøkninger) er vurdert etter beste estimat basert på forutsetninger per balansedagen. De aktuarielle beregningene av pensjonsforpliktelsene er utført av uavhengig aktuar.

Beregning av årets pensjonskostnad:	2020	2019
Netto rentekostnad	383 153	587 077
Reversert kostnad ved tidligere perioders pensjonsopptjening	-953 633	-1 043 375
Administrasjonskostnader	296 074	317 581
Resultatført avvik/planendring	88 386	-68 466
Årets pensjonskostnad ytelsesbasert pensjonsordning	-186 020	-207 183
Pensjonsforpliktelse og pensjonsmidler:		
Brutto pensjonsforpliktelse	-20 147 546	-22 688 510
Virkelig verdi pensjonsmidler	18 264 175	24 107 785
Ikke resultatførte estimatendringer og avvik og planendring	5 707 619	1 953 397
Netto pensjonsforpliktelse før AGA	3 824 248	3 372 672
Endring i forpliktelsen:		
Netto pensjonsforpliktelse 1.1.	-3 372 672	-3 165 489
Resultatført pensjonskostnad	-186 020	-207 183
Premiebetaling	0	0
Estimatavvik ført mot utvidet resultatoppstilling	0	0
Netto balanseført pensjonsforpliktelse 31.12.	-3 558 692	-3 372 672

Ved beregning av pensjonskostnaden og netto pensjonsforpliktelse er følgende

forutsetninger lagt til grunn:

Diskonteringsrente	1,50 %	1,80 %
Avkastning på pensjonsmidler	2,40 %	4,20 %
Lønnsvekst	2,00 %	2,25 %
Pensjonsregulering	0,00 %	0,70 %
G-regulering	1,75 %	2,00 %



Note 11 Pantstillelser og sikkerhetsstillelser, konsern

For trekkrettigheter på kassekreditten og for garantier i datterselskapet er det stillet sikkerhet i fordringer og varige driftsmidler. Panterettens pålydende er kr. 21,5 MNOK.

Kundefordringer	27 547 277
Andre fordringer	3 485 038
Varige driftsmidler	<u>2 815 202</u>
Sum bokført verdi på pantsatte eiendeler	<u>33 847 517</u>

Bankgarantier for leide lokaler:

Leieavtale Engebretsvei 7, Oslo	3 598 563	Utløpsdato:	30.09.2027
Leieavtale Solheimsveiken 16, Bergen	396 750	Utløpsdato:	31.12.2022
Leieavtale Abelsgate 5, Trondheim	212 607	Utløpsdato:	28.02.2021
Leieavtale Tungavegen 30, Trondheim	388 500	Utløpsdato:	31.03.2024

Note 12 Inntekter

Konsernet har kun ett virksomhetsområde og opererer kun i Norge.

Annen driftsinntekt kr 2 631 550,- er inntekter i datter Stamhuset som er en ideell organisasjon som mottar tilskudd og gaver til prosjekter som har til hensikt å hjelpe unge voksne med å bygge kompetanse, arbeidserfaring, nettverk og CV. Gjennom prosjektstillinger, kurs, aktiviteter, undervisning samt veiledning av trygge voksne med fagkompetanse. Stamhuset har i tillegg salgsinntekter kr 1 564 981,-.

Note 13 Gjeld til kredittinstitusjon

Selskapet har et langsiktig gjeldsbrevlån i Handelsbanken AS med restgjeld MNOK 4,0. Avdrag 2021 MNOK 2,0 er klassifisert som kortsiktig gjeld.

Note 14 Covid 19

Covid-19 pandemien. Pandemien har vært premissgivende for konsernet i store deler av 2020.

Selskapenes gode økonomi, langsiktige og tette kunderelasjoner, solide ordreserverve, dyktige medarbeidere og en sterk bedriftskultur har vært avgjørende for utviklingen gjennom året. Situasjonen har vært labil, med stor usikkerhet. Noen områder har hatt uventet høyt aktivitetsnivå, mens andre områder har hatt uventet lavt aktivitetsnivå. Den største utfordringen ble avslutningen av en rekke store prosjekter i løpet av sommeren, og en markedssituasjon som medførte større ledighet enn normalt gjennom høsten. Det meste av denne ledigheten fant solide, langsiktige løsninger i løpet av andre halvår.

Det har ikke blitt søkt om offentlig støtte eller sendt ut permitteringsvarsler i løpet av 2020.





RSM Norge AS

Til generalforsamlingen i Opak Gruppen AS

Filipstad Brygge 1, 0252 Oslo
Pb 1312 Vika, 0112 Oslo
Org.nr: 982 316 588 MVA

T +47 23 11 42 00
F +47 23 11 42 01

www.rsmnorge.no

Uavhengig revisors beretning

Uttalelse om revisjonen av årsregnskapet

Konklusjon

Vi har revidert Opak Gruppen AS' årsregnskap som viser et underskudd i selskapsregnskapet på kr 811 384 og et overskudd i konsernregnskapet på kr 2 665 467. Årsregnskapet består av:

- selskapsregnskapet, som består av balanse per 31. desember 2020, resultatregnskap og kontantstrømoppstilling for regnskapsåret avsluttet per denne datoen og noter til årsregnskapet, herunder et sammendrag av viktige regnskapsprinsipper, og
- konsernregnskapet, som består av balanse per 31. desember 2020, resultatregnskap og kontantstrømoppstilling for regnskapsåret avsluttet per denne datoen og noter til årsregnskapet, herunder et sammendrag av viktige regnskapsprinsipper.

Etter vår mening:

- er årsregnskapet avgitt i samsvar med lov og forskrifter
- gir det medfølgende selskapsregnskapet et rettviseende bilde av den finansielle stillingen til Opak Gruppen AS per 31. desember 2020 og av selskapets resultater og kontantstrømmer for regnskapsåret som ble avsluttet per denne datoen i samsvar med regnskapslovens regler og god regnskapsskikk i Norge.
- gir det medfølgende konsernregnskapet et rettviseende bilde av den finansielle stillingen til konsernet Opak Gruppen AS per 31. desember 2020 og av konsernets resultater og kontantstrømmer for regnskapsåret som ble avsluttet per denne datoen i samsvar med regnskapslovens regler og god regnskapsskikk i Norge.

Grunnlag for konklusjonen

Vi har gjennomført revisjonen i samsvar med lov, forskrift og god revisjonsskikk i Norge, herunder de internasjonale revisjonsstandardene International Standards on Auditing (ISA-ene). Våre oppgaver og plikter i henhold til disse standardene er beskrevet i Revisors oppgaver og plikter ved revisjon av årsregnskapet. Vi er uavhengige av selskapet og konsernet slik det kreves i lov og forskrift, og har overholdt våre øvrige etiske forpliktelser i samsvar med disse kravene. Etter vår oppfatning er innhentet revisjonsbevis tilstrekkelig og hensiktsmessig som grunnlag for vår konklusjon.

Øvrig informasjon

Ledelsen er ansvarlig for øvrig informasjon. Øvrig informasjon omfatter informasjon i årsrapporten bortsett fra årsregnskapet og den tilhørende revisjonsberetningen.

Vår uttalelse om revisjonen av årsregnskapet dekker ikke øvrig informasjon, og vi attesterer ikke den øvrige informasjonen.

I forbindelse med revisjonen av årsregnskapet er det vår oppgave å lese øvrig informasjon med det formål å vurdere hvorvidt det foreligger vesentlig inkonsistens mellom øvrig informasjon og årsregnskapet, kunnskap vi har opparbeidet oss under revisjonen, eller hvorvidt den tilsynelatende inneholder vesentlig feilinformasjon.

THE POWER OF BEING UNDERSTOOD

AUDIT | TAX | CONSULTING

RSM Norge AS is a member of the RSM network and trades as RSM. RSM is the trading name used by the members of the RSM network. Each member of the RSM network is an independent accounting and consulting firm which practices in its own right. The RSM network is not itself a separate legal entity in any jurisdiction.

RSM Norge AS er medlem av/is a member of Den norske Revisorforening.



Revisors beretning 2020 for Opak Gruppen AS

Dersom vi konkluderer med at den øvrige informasjonen inneholder vesentlig feilinformasjon er vi pålagt å rapportere det. Vi har ingenting å rapportere i så henseende.

Styrets og daglig leders ansvar for årsregnskapet

Styret og daglig leder (ledelsen) er ansvarlig for å utarbeide årsregnskapet i samsvar med lov og forskrifter, herunder for at det gir et rettviseende bilde i samsvar med regnskapslovens regler og god regnskapsskikk i Norge. Ledelsen er også ansvarlig for slik intern kontroll som den finner nødvendig for å kunne utarbeide et årsregnskap som ikke inneholder vesentlig feilinformasjon, verken som følge av misligheter eller utilsiktede feil.

Ved utarbeidelsen av årsregnskapet er ledelsen ansvarlig for å ta standpunkt til selskapets og konsernets evne til fortsatt drift, og på tilbørlig måte å opplyse om forhold av betydning for fortsatt drift. Forutsetningen om fortsatt drift skal legges til grunn for årsregnskapet så lenge det ikke er sannsynlig at virksomheten vil bli avviklet.

Revisors oppgaver og plikter ved revisjonen av årsregnskapet

Vårt mål med revisjonen er å oppnå betryggende sikkerhet for at årsregnskapet som helhet ikke inneholder vesentlig feilinformasjon, verken som følge av misligheter eller utilsiktede feil, og å avgi en revisjonsberetning som inneholder vår konklusjon. Betryggende sikkerhet er en høy grad av sikkerhet, men ingen garanti for at en revisjon utført i samsvar med lov, forskrift og god revisjonsskikk i Norge, herunder ISA-ene, alltid vil avdekke vesentlig feilinformasjon som eksisterer. Feilinformasjon kan oppstå som følge av misligheter eller utilsiktede feil. Feilinformasjon blir vurdert som vesentlig dersom den enkeltvis eller samlet med rimelighet kan forventes å påvirke økonomiske beslutninger som brukerne foretar basert på årsregnskapet.

For videre beskrivelse av revisors oppgaver og plikter vises det til:

<https://revisorforeningen.no/revisjonsberetninger>

Uttalelse om andre lovmessige krav


Konklusjon om årsberetningen

Basert på vår revisjon av årsregnskapet som beskrevet ovenfor, mener vi at opplysningene i årsberetningen og i redegjørelsen om samfunnsansvar om årsregnskapet, forutsetningen om fortsatt drift og forslaget til resultatdisponering er konsistente med årsregnskapet og i samsvar med lov og forskrifter.

Konklusjon om registrering og dokumentasjon

Basert på vår revisjon av årsregnskapet som beskrevet ovenfor, og kontrollhandlinger vi har funnet nødvendig i henhold til internasjonal standard for attestasjonsoppdrag (ISAE) 3000 «Attestasjonsoppdrag som ikke er revisjon eller forenklet revisorkontroll av historisk finansiell informasjon», mener vi at ledelsen har oppfylt sin plikt til å sørge for ordentlig og oversiktlig registrering og dokumentasjon av selskapets regnskapsopplysninger i samsvar med lov og god bokføringsskikk i Norge.

Oslo, 3. mai 2021
RSM Norge


Anders Magnus Løvaas
Statsautorisert revisor