



ÅRSREGNSKAPET FOR REGNSKAPSÅRET 2023 - GENERELL INFORMASJON

Enheten

Organisasjonsnummer: 989 165 666
Organisasjonsform: Aksjeselskap
Foretaksnavn: SDS HOLDING AS
Forretningsadresse: Theodor Løvstads vei 10
0286 OSLO

Regnskapsår

Årsregnskapets periode: 01.01.2023 - 31.12.2023

Konsern

Morselskap i konsern: Nei

Regnskapsregler

Regler for små foretak benyttet: Ja
Benyttet ved utarbeidelsen av årsregnskapet til selskapet: Regnskapslovens alminnelige regler

Årsregnskapet fastsatt av kompetent organ

Bekreftet av representant for selskapet: Lars Christian Wilhelmsen
Dato for fastsettelse av årsregnskapet: 31.05.2024

Grunnlag for avgivelse

År 2023: Årsregnskapet er elektronisk innlevert
År 2022: Tall er hentet fra elektronisk innlevert årsregnskap fra 2023

Det er ikke krav til at årsregnskapet m.v. som sendes til Regnskapsregisteret er undertegnet. Kontrollen på at dette er utført ligger hos revisor/enhetens øverste organ. Sikkerheten ivaretas ved at innsender har rolle/rettighet for innsending av årsregnskapet via Altinn, og ved at det bekreftes at årsregnskapet er fastsatt av kompetent organ.

Brønnøysundregistrene, 13.07.2025



Resultatregnskap

Beløp i: NOK	Note	2023	2022
RESULTATREGNSKAP			
Inntekter			
Sum inntekter		0	0
Kostnader			
Annen driftskostnad		99 679	100 141
Sum kostnader		99 679	100 141
Driftsresultat		-99 679	-100 141
Finansinntekter og finanskostnader			
Annen renteinntekt		38 894	4 881
Annen finansinntekt		1 473 181	1 829 715
Sum finansinntekter		1 512 075	1 834 596
Verdireduksjon av finansielle instrumenter vurdert til virkelig verdi		26 726	254 109
Annen rentekostnad		8	79
Annen finanskostnad		9 244	32 842
Sum finanskostnader		35 978	287 030
Netto finans		1 476 097	1 547 566
Resultat før skattekostnad		1 376 418	1 447 426
Skattekostnad	1, 2	0	0
Årsresultat		1 376 418	1 447 426
Overføringer og disponeringer			
Ordinært utbytte	3	850 000	300 000
Annen egenkapital	3	526 418	1 147 426
Sum overføringer og disponeringer		1 376 418	1 447 426



Balanse

Beløp i: NOK	Note	2023	2022
BALANSE - EIENDELER			
Anleggsmidler			
Immaterielle eiendeler			
Sum immaterielle eiendeler		0	0
Varige driftsmidler			
Sum varige driftsmidler		0	0
Finansielle anleggsmidler			
Investeringer i tilknyttet selskap		151 172	151 172
Sum finansielle anleggsmidler		151 172	151 172
Sum anleggsmidler		151 172	151 172
Omløpsmidler			
Varer			
Fordringer			
Andre kortsiktige fordringer		0	48 338
Sum fordringer		0	48 338
Investeringer			
Markedsbaserte aksjer	4	1 101 343	976 580
Markedsbaserte obligasjoner	4	801 920	1 011 823
Andre markedsbaserte finansielle instrumenter	4	5 473 543	4 286 252
Sum investeringer		7 376 806	6 274 655
Bankinnskudd, kontanter og lignende			
Bankinnskudd, kontanter og lignende		139 793	117 069
Sum bankinnskudd, kontanter og lignende		139 793	117 069
Sum omløpsmidler		7 516 599	6 440 062
SUM EIENDELER		7 667 771	6 591 234



Balanse

Beløp i: NOK	Note	2023	2022
BALANSE - EGENKAPITAL OG GJELD			
Egenkapital			
Innskutt egenkapital			
Aksjekapital	3	146 200	146 200
Sum innskutt egenkapital		146 200	146 200
Opptjent egenkapital			
Annen egenkapital	3	6 669 077	6 142 659
Sum opptjent egenkapital		6 669 077	6 142 659
Sum egenkapital		6 815 277	6 288 859
Gjeld			
Langsiktig gjeld			
Sum avsetninger for forpliktelser		0	0
Annen langsiktig gjeld			
Sum annen langsiktig gjeld		0	0
Sum langsiktig gjeld		0	0
Kortsiktig gjeld			
Leverandørgjeld		2 494	2 375
Utbytte	3	850 000	300 000
Sum kortsiktig gjeld		852 494	302 375
Sum gjeld		852 494	302 375
SUM EGENKAPITAL OG GJELD		7 667 771	6 591 234



Brønnøysundregistrene

ÅRSREGNSKAP FOR REGNSKAPSÅRET 2023 - GENERELL INFORMASJON

Journalnummer: 2024 591954

Enheten

Organisasjonsnummer: 989 165 666
Organisasjonsform: Aksjeselskap
Foretaksnavn: SDS HOLDING AS
Forretningsadresse: Theodor Løvstads vei 10
0286 OSLO

Regnskapsår

Årsregnskapets periode: 01.01.2023 - 31.12.2023

Konsern

Morselskap i konsern: Nei

Regnskapsregler

Regler for små foretak benyttet: Ja
Benyttet ved utarbeidelsen av
årsregnskapet til selskapet: Regnskapslovens alminnelige regler

Årsregnskapet fastsatt av kompetent organ

Bekreftet av representant for selskapet: Lars Christian Wilhelmsen
Dato for fastsettelse av årsregnskapet: 31.05.2024

Revisjon

Selskapet har besluttet at årsregnskapet
ikke skal revideres: Ja
Årsregnskapet er utarbeidet av ekstern
autorisert regnskapsfører: Ja
Ekstern autorisert regnskapsfører har i
løpet av regnskapsåret bistått ved den
løpende regnskapsføringen eller utført
andre tjenester for selskapet enn å
utarbeide årsregnskapet: Ja

Grunnlag for avgivelse

År 2023: Årsregnskap er elektronisk innlevert.
År 2022: Tall er hentet fra elektronisk innlevert årsregnskap fra 2023.

Det er ikke krav til at årsregnskapet m.v. som sendes til Regnskapsregisteret er undertegnet. Kontrollen på at dette er utført ligger hos revisor/enhetens øverste organ. Sikkerheten ivaretas ved at innsender har rolle/rettighet for innsending av årsregnskapet via Altinn, og ved at det bekreftes at årsregnskapet er fastsatt av kompetent organ.

Brønnøysundregistrene, 03.07.2024

Brønnøysundregistrene
Postadresse: Postboks 900, 8910 Brønnøysund
Telefon: 75 00 75 00
E-post: firmapost@brreg.no Internett: www.brreg.no
Organisasjonsnummer: 974 760 673



Organisasjonsnr: 989 165 666
SDS HOLDING AS

RESULTATREGNSKAP

Beløp i: NOK	Note	2023	2022
RESULTATREGNSKAP			
Inntekter			
Sum inntekter		0	0
Kostnader			
Annen driftskostnad		99 679	100 141
Sum kostnader		99 679	100 141
Driftsresultat		-99 679	-100 141
Finansinntekter og finanskostnader			
Annen renteinntekt		38 894	4 881
Annen finansinntekt		1 473 181	1 829 715
Sum finansinntekter		1 512 075	1 834 596
Verdireduksjon av finansielle instrumenter vurdert til virkelig verdi		26 726	254 109
Annen rentekostnad		8	79
Annen finanskostnad		9 244	32 842
Sum finanskostnader		35 978	287 030
Netto finans		1 476 097	1 547 566
Resultat før skattekostnad		1 376 418	1 447 426
Skattekostnad	1, 2	0	0
Årsresultat		1 376 418	1 447 426
Overføringer og disponeringer			
Ordinært utbytte	3	850 000	300 000
Annen egenkapital	3	526 418	1 147 426
Sum overføringer og disponeringer		1 376 418	1 447 426



Organisasjonsnr: 989 165 666
SDS HOLDING AS

BALANSE

Beløp i: NOK	Note	2023	2022
BALANSE - EIENDELER			
Anleggsmidler			
Immaterielle eiendeler			
Sum immaterielle eiendeler		0	0
Varige driftsmidler			
Sum varige driftsmidler		0	0
Finansielle anleggsmidler			
Investeringer i tilknyttet selskap			
Sum finansielle anleggsmidler		151 172	151 172
Sum anleggsmidler		151 172	151 172
Omløpsmidler			
Varer			
Fordringer			
Andre kortsiktige fordringer			
Sum fordringer		0	48 338
Investeringer			
Markedsbaserte aksjer	4	1 101 343	976 580
Markedsbaserte obligasjoner	4	801 920	1 011 823
Andre markedsbaserte finansielle instrumenter	4	5 473 543	4 286 252
Sum investeringer		7 376 806	6 274 655
Bankinnskudd, kontanter og lignende			
Bankinnskudd, kontanter og lignende			
Sum bankinnskudd, kontanter og lignende		139 793	117 069
Sum omløpsmidler		7 516 599	6 440 062
SUM EIENDELER		7 667 771	6 591 234
BALANSE - EGENKAPITAL OG GJELD			
Egenkapital			
Innskutt egenkapital			
Aksjekapital	3	146 200	146 200



Sum innskutt egenkapital		146 200	146 200
Opptjent egenkapital			
Annen egenkapital	3	6 669 077	6 142 659
Sum opptjent egenkapital		6 669 077	6 142 659
Sum egenkapital		6 815 277	6 288 859
Gjeld			
Langsiktig gjeld			
Sum avsetninger for forpliktelser		0	0
Annen langsiktig gjeld			
Sum annen langsiktig gjeld		0	0
Sum langsiktig gjeld		0	0
Kortsiktig gjeld			
Leverandørgjeld		2 494	2 375
Utbytte	3	850 000	300 000
Sum kortsiktig gjeld		852 494	302 375
Sum gjeld		852 494	302 375
SUM EGENKAPITAL OG GJELD		7 667 771	6 591 234



Organisasjonsnr: 989 165 666
SDS HOLDING AS

NOTEOPPLYSNINGER - SELSKAP - alle poster oppgitt i hele tall

Note

Regnskapsprinsipper

Årsregnskapet er satt opp i samsvar med regnskapsloven og god regnskapsskikk for små foretak. Klassifisering og vurdering av balanseposter Anleggsmidler er eiendeler bestemt til varig eie eller bruk. Eiendeler som er knyttet til varekretsløpet er klassifisert som omløpsmidler. Tilsvarende klassifiseres gjeld som kortsiktig hvis gjelden forfaller til betaling innen ett år. Omløpsmidler vurderes til laveste av anskaffelseskost og virkelig verdi. Kortsiktig gjeld balanseføres til nominelt beløp på etableringstidspunktet. Anleggsmidler vurderes til anskaffelseskost. Varige anleggsmidler avskrives etter en fornuftig avskrivningsplan. Anleggsmidlene nedskrives til virkelig verdi ved verdifall som ikke forventes å være forbigående. Langsiktig gjeld med unntak av andre avsetninger balanseføres til nominelt beløp på etableringstidspunktet. Forøvrig er følgende regnskapsprinsipper anvendt: FIFO-metoden for tilordning av anskaffelseskost for ombyttbare finansielle eiendeler, markedsbaserte finansielle omløpsmidler er vurdert til virkelig verdi. Forsikret pensjonsforpliktelse er ikke balanseført - kostnaden er lik premien. Selskapet har ikke endret regnskapsprinsipp fra 2022 til 2023.

Note

Antall årsverk i regnskapsåret
0.00

<u>Sum</u>	<u>Beløp</u>
<u>Balanseført verdi 31.12.</u>	<u>Varige driftsmidler Immaterielle eiend.</u>

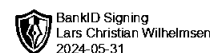
Konsernregnskap

Morselskapet sitt navn

Forretningskontor for morselskapet

Begrunnelse for at datterselskap er utelatt fra konsolideringen

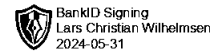
<u>Samlet beløp - tilknyttet selskap</u>	<u>Årets</u>	<u>Fjorårets</u>
--	--------------	------------------



Årsregnskap for
SDS HOLDING AS
989165666
Regnskapsår
01.01.2023 - 31.12.2023



SDS HOLDING AS
989 165 666

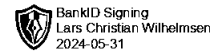


Resultatregnskap

	Note	2023	2022
Driftskostnader			
Annen driftskostnad		-99 679	-100 141
Sum driftskostnader		-99 679	-100 141
Driftsresultat		-99 679	-100 141
Finansinntekter			
Annen renteinntekt		38 894	4 881
Annen finansinntekt		1 473 181	1 829 715
Sum finansinntekter		1 512 075	1 834 596
Finanskostnader			
Verdireduksjon av finansielle instrumenter vurdert til virkelig verdi		-26 726	-254 109
Annen rentekostnad		-8	-79
Annen finanskostnad		-9 244	-32 842
Sum finanskostnader		-35 978	-287 030
Netto finans		1 476 097	1 547 566
Resultat før skattekostnad		1 376 418	1 447 426
Skattekostnad	1, 2	0	0
Årsresultat		1 376 418	1 447 426
Overføringer			
Ordinært utbytte	3	850 000	300 000
Annen egenkapital	3	526 418	1 147 426
Sum overføringer		1 376 418	1 447 426



SDS HOLDING AS
989 165 666

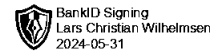


Balanse

	Note	31.12.2023	31.12.2022
EIENDELER			
Anleggsmidler			
Finansielle anleggsmidler			
Investeringer i tilknyttet selskap		151 172	151 172
Sum finansielle anleggsmidler		151 172	151 172
Sum anleggsmidler		151 172	151 172
Omløpsmidler			
Fordringer			
Andre kortsiktige fordringer		0	48 338
Sum fordringer		0	48 338
Investeringer			
Markedsbaserte aksjer	4	1 101 343	976 580
Markedsbaserte obligasjoner	4	801 920	1 011 823
Andre markedsbaserte finansielle instrumenter	4	5 473 543	4 286 252
Sum investeringer		7 376 806	6 274 655
Bankinnskudd, kontanter og lignende			
Bankinnskudd, kontanter og lignende		139 793	117 069
Sum bankinnskudd, kontanter og lignende		139 793	117 069
Sum omløpsmidler		7 516 599	6 440 062
SUM EIENDELER		7 667 771	6 591 234



SDS HOLDING AS
989 165 666



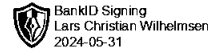
Balanse

	Note	31.12.2023	31.12.2022
EGENKAPITAL OG GJELD			
Egenkapital			
Innskutt egenkapital			
Aksjekapital	3	146 200	146 200
Sum innskutt egenkapital		146 200	146 200
Opptjent egenkapital			
Annen egenkapital	3	6 669 077	6 142 659
Sum opptjent egenkapital		6 669 077	6 142 659
Sum egenkapital		6 815 277	6 288 859
Gjeld			
Kortsiktig gjeld			
Leverandørgjeld		2 494	2 375
Utbytte	3	850 000	300 000
Sum kortsiktig gjeld		852 494	302 375
Sum gjeld		852 494	302 375
SUM EGENKAPITAL OG GJELD		7 667 771	6 591 234

Lars Christian Wilhelmsen
styrets leder



SDS HOLDING AS
989 165 666



Noter

Regnskapsprinsipper

Årsregnskapet er satt opp i samsvar med regnskapsloven og god regnskapsskikk for små foretak.

Klassifisering og vurdering av balanseposter

Anleggsmidler er eiendeler bestemt til varig eie eller bruk. Eiendeler som er knyttet til varekretsløpet er klassifisert som omløpsmidler. Tilsvarende klassifiseres gjeld som kortsiktig hvis gjelden forfaller til betaling innen ett år.

Omløpsmidler vurderes til laveste av anskaffelseskost og virkelig verdi. Kortsiktig gjeld balanseføres til nominelt beløp på etableringstidspunktet. Anleggsmidler vurderes til anskaffelseskost. Varige anleggsmidler avskrives etter en fornuftig avskrivningsplan. Anleggsmidlene nedskrives til virkelig verdi ved verdifall som ikke forventes å være forbigående. Langsiktig gjeld med unntak av andre avsetninger balanseføres til nominelt beløp på etableringstidspunktet.

Forøvrig er følgende regnskapsprinsipper anvendt:

FIFO-metoden for tilordning av anskaffelseskost for ombyttbare finansielle eiendeler, markedsbaserte finansielle omløpsmidler er vurdert til virkelig verdi. Forsikret pensjonsforpliktelse er ikke balanseført - kostnaden er lik premien.

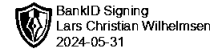
Selskapet har ikke endret regnskapsprinsipp fra 2022 til 2023.

Antall årsverk

Selskapet har ikke hatt ansatte i løpet av regnskapsåret.



SDS HOLDING AS
989 165 666



Note 1 - Midlertidige forskjeller - utsatt skatt/skattefordel

Utsatt skatt/utsatt skattefordel i balansen avsettes på grunnlag av forskjeller mellom regnskapsmessige og skattemessige verdier i henhold til norsk regnskapsstandard for skatt.

Midlertidige skatteøkende og skattereduserende forskjeller som kan utlignes er nettoført.

Midlertidige forskjeller knyttet til:	01.01.2023	31.12.2023	Endring
Fremførbart underskudd	-138 457	-104 805	-33 652
Netto forskjeller	-138 457	-104 805	-33 652
Skattereduserende forskjeller som ikke kan utlignes	138 457	104 805	33 652
Sum midlertidige forskjeller som påvirker betalbar skatt	0	0	0
Utsatt skatt 31.12.2023 basert på 22 %	0	0	0

Note 2 - Spesifisering av skatt

Skattepliktig inntekt	2023	2022
Resultat før skatt	1 376 418	1 447 426
Permanente forskjeller	-1 342 767	-1 362 543
- Anvendelse av fremførbart underskudd	-33 652	-84 883
Skattepliktig inntekt	0	0

Note 3 - Egenkapital

	Aksjekapital	Opptjent egenkapital	Sum
Egenkapital 31.12.2022	146 200	6 142 659	6 288 859
Årsresultat	0	1 376 418	1 376 418
Avsatt utbytte	0	-850 000	-850 000
Egenkapital 31.12.2023	146 200	6 669 077	6 815 277

Note 4 - Virkelig verdi av finansielle instrumenter

Eiendel	Virkelig verdi	Periodens resultatførte verdiendringer
Andre markedsbaserte finansielle instrumenter	5 473 543	194 180
Markedsbaserte aksjer	1 101 343	-132 753
Markedsbaserte obligasjoner	801 920	-35 151
Sum	7 376 806	26 276



Årsregnskap for
SDS HOLDING AS
989165666
Regnskapsår
01.01.2023 - 31.12.2023



SDS HOLDING AS
989 165 666

Resultatregnskap

	Note	2023	2022
Driftskostnader			
Annen driftskostnad		-99 679	-100 141
Sum driftskostnader		-99 679	-100 141
Driftsresultat		-99 679	-100 141
Finansinntekter			
Annen renteinntekt		38 894	4 881
Annen finansinntekt		1 473 181	1 829 715
Sum finansinntekter		1 512 075	1 834 596
Finanskostnader			
Verdireduksjon av finansielle instrumenter vurdert til virkelig verdi		-26 726	-254 109
Annen rentekostnad		-8	-79
Annen finanskostnad		-9 244	-32 842
Sum finanskostnader		-35 978	-287 030
Netto finans		1 476 097	1 547 566
Resultat før skattekostnad		1 376 418	1 447 426
Skattekostnad	1, 2	0	0
Årsresultat		1 376 418	1 447 426
Overføringer			
Ordinært utbytte	3	850 000	300 000
Annen egenkapital	3	526 418	1 147 426
Sum overføringer		1 376 418	1 447 426



SDS HOLDING AS
989 165 666

Balanse

	Note	31.12.2023	31.12.2022
EIENDELER			
Anleggsmidler			
Finansielle anleggsmidler			
Investeringer i tilknyttet selskap		151 172	151 172
Sum finansielle anleggsmidler		151 172	151 172
Sum anleggsmidler		151 172	151 172
Omløpsmidler			
Fordringer			
Andre kortsiktige fordringer		0	48 338
Sum fordringer		0	48 338
Investeringer			
Markedsbaserte aksjer	4	1 101 343	976 580
Markedsbaserte obligasjoner	4	801 920	1 011 823
Andre markedsbaserte finansielle instrumenter	4	5 473 543	4 286 252
Sum investeringer		7 376 806	6 274 655
Bankinnskudd, kontanter og lignende			
Bankinnskudd, kontanter og lignende		139 793	117 069
Sum bankinnskudd, kontanter og lignende		139 793	117 069
Sum omløpsmidler		7 516 599	6 440 062
SUM EIENDELER		7 667 771	6 591 234



SDS HOLDING AS
989 165 666

Balanse

	Note	31.12.2023	31.12.2022
EGENKAPITAL OG GJELD			
Egenkapital			
Innskutt egenkapital			
Aksjekapital	3	146 200	146 200
Sum innskutt egenkapital		146 200	146 200
Opptjent egenkapital			
Annen egenkapital	3	6 669 077	6 142 659
Sum opptjent egenkapital		6 669 077	6 142 659
Sum egenkapital		6 815 277	6 288 859
Gjeld			
Kortsiktig gjeld			
Leverandørgjeld		2 494	2 375
Utbytte	3	850 000	300 000
Sum kortsiktig gjeld		852 494	302 375
Sum gjeld		852 494	302 375
SUM EGENKAPITAL OG GJELD		7 667 771	6 591 234

Oslo, 31.05.2024

Lars Christian Wilhelmsen
styrets leder



SDS HOLDING AS
989 165 666

Noter

Regnskapsprinsipper

Årsregnskapet er satt opp i samsvar med regnskapsloven og god regnskapsskikk for små foretak.

Klassifisering og vurdering av balanseposter

Anleggsmidler er eiendeler bestemt til varig eie eller bruk. Eiendeler som er knyttet til varekretsløpet er klassifisert som omløpsmidler. Tilsvarende klassifiseres gjeld som kortsiktig hvis gjelden forfaller til betaling innen ett år.

Omløpsmidler vurderes til laveste av anskaffelseskost og virkelig verdi. Kortsiktig gjeld balanseføres til nominelt beløp på etableringstidspunktet. Anleggsmidler vurderes til anskaffelseskost. Varige anleggsmidler avskrives etter en fornuftig avskrivningsplan. Anleggsmidlene nedskrives til virkelig verdi ved verdifall som ikke forventes å være forbigående. Langsiktig gjeld med unntak av andre avsetninger balanseføres til nominelt beløp på etableringstidspunktet.

Forøvrig er følgende regnskapsprinsipper anvendt:

FIFO-metoden for tilordning av anskaffelseskost for ombyttbare finansielle eiendeler, markedsbaserte finansielle omløpsmidler er vurdert til virkelig verdi. Forsikret pensjonsforpliktelse er ikke balanseført - kostnaden er lik premien.

Selskapet har ikke endret regnskapsprinsipp fra 2022 til 2023.

Antall årsverk

Selskapet har ikke hatt ansatte i løpet av regnskapsåret.



SDS HOLDING AS
989 165 666

Note 1 - Midlertidige forskjeller - utsatt skatt/skattefordel

Utsatt skatt/utsatt skattefordel i balansen avsettes på grunnlag av forskjeller mellom regnskapsmessige og skattemessige verdier i henhold til norsk regnskapsstandard for skatt.

Midlertidige skatteøkende og skattereduserende forskjeller som kan utlignes er nettoført.

Midlertidige forskjeller knyttet til:	01.01.2023	31.12.2023	Endring
Fremførbart underskudd	-138 457	-104 805	-33 652
Netto forskjeller	-138 457	-104 805	-33 652
Skattereduserende forskjeller som ikke kan utlignes	138 457	104 805	33 652
Sum midlertidige forskjeller som påvirker betalbar skatt	0	0	0
Utsatt skatt 31.12.2023 basert på 22 %	0	0	0

Note 2 - Spesifisering av skatt

Skattepliktig inntekt	2023	2022
Resultat før skatt	1 376 418	1 447 426
Permanente forskjeller	-1 342 767	-1 362 543
- Anvendelse av fremførbart underskudd	-33 652	-84 883
Skattepliktig inntekt	0	0

Note 3 - Egenkapital

	Aksjekapital	Opptjent egenkapital	Sum
Egenkapital 31.12.2022	146 200	6 142 659	6 288 859
Årsresultat	0	1 376 418	1 376 418
Avsatt utbytte	0	-850 000	-850 000
Egenkapital 31.12.2023	146 200	6 669 077	6 815 277

Note 4 - Virkelig verdi av finansielle instrumenter

Eiendel	Virkelig verdi	Periodens resultatførte verdiendringer
Andre markedsbaserte finansielle instrumenter	5 473 543	194 180
Markedsbaserte aksjer	1 101 343	-132 753
Markedsbaserte obligasjoner	801 920	-35 151
Sum	7 376 806	26 276