



ÅRSREGNSKAPET FOR REGNSKAPSÅRET 2018 - GENERELL INFORMASJON

Enheten

Organisasjonsnummer: 968 122 630
Organisasjonsform: Aksjeselskap
Foretaksnavn: PAFF INVEST AS
Forretningsadresse: Vaskerelvsmauet 7
5014 BERGEN

Regnskapsår

Årsregnskapets periode: 01.01.2018 - 31.12.2018

Konsern

Morselskap i konsern: Nei

Regnskapsregler

Regler for små foretak benyttet: Ja
Benyttet ved utarbeidelsen av årsregnskapet til selskapet: Regnskapslovens alminnelige regler

Årsregnskapet fastsatt av kompetent organ

Bekreftet av representant for selskapet: Are Nilsen
Dato for fastsettelse av årsregnskapet: 30.06.2019

Grunnlag for avgivelse

År 2018: Årsregnskapet er elektronisk innlevert
År 2017: Tall er hentet fra elektronisk innlevert årsregnskap fra 2018

Det er ikke krav til at årsregnskapet m.v. som sendes til Regnskapsregisteret er undertegnet. Kontrollen på at dette er utført ligger hos revisor/enhetens øverste organ. Sikkerheten ivaretas ved at innsender har rolle/rettighet for innsending av årsregnskapet via Altinn, og ved at det bekreftes at årsregnskapet er fastsatt av kompetent organ.

Brønnøysundregistrene, 03.05.2021



Resultatregnskap

Beløp i: NOK	Note	2018	2017
RESULTATREGNSKAP			
Inntekter			
Salgsinntekt		12 293 327	12 260 641
Sum inntekter		12 293 327	12 260 641
Kostnader			
Varekostnad		4 021 227	4 397 902
Lønnskostnad	4	4 804 833	4 548 045
Avskrivning på varige driftsmidler og immaterielle eiendeler	6	37 864	41 000
Annen driftskostnad	4	2 322 205	2 872 195
Sum kostnader		11 186 129	11 859 143
Driftsresultat		1 107 198	401 499
Finansinntekter og finanskostnader			
Annen renteinntekt		108	99
Sum finansinntekter		108	99
Annen rentekostnad		34 005	115 467
Sum finanskostnader		34 005	115 467
Netto finans		-33 897	-115 368
Ordinært resultat før skattekostnad		1 073 301	286 131
Skattekostnad på ordinært resultat	5		
Ordinært resultat etter skattekostnad		1 073 301	286 131
Årsresultat		1 073 301	286 131
Årsresultat etter minoritetsinteresser		1 073 301	286 131
Totalresultat		1 073 301	286 131
Overføringer og disponeringer			
Udekket tap		1 073 301	286 131
Sum overføringer og disponeringer		1 073 301	286 131



Resultatregnskap

Beløp i: NOK	Note	2018	2017
---------------------	-------------	-------------	-------------



Balanse

Beløp i: NOK	Note	2018	2017
BALANSE - EIENDELER			
Anleggsmidler			
Immaterielle eiendeler			
Varige driftsmidler			
Driftsløsøre, inventar, verktøy, kontormaskiner og lignende	6	90 000	89 000
Sum varige driftsmidler		90 000	89 000
Finansielle anleggsmidler			
Andre fordringer		21 000	21 000
Sum finansielle anleggsmidler		21 000	21 000
Sum anleggsmidler		111 000	110 000
Omløpsmidler			
Varer			
Sum varer		212 000	243 000
Fordringer			
Andre fordringer		838 858	288 007
Krav på innbetaling av selskapskapital		469 764	668 619
Sum fordringer		1 308 622	956 626
Bankinnskudd, kontanter og lignende			
Bankinnskudd, kontanter og lignende	3	616 898	234 561
Sum bankinnskudd, kontanter og lignende		616 898	234 561
Sum omløpsmidler		2 137 520	1 434 187
SUM EIENDELER		2 248 520	1 544 187

BALANSE - EGENKAPITAL OG GJELD

Egenkapital

Innskutt egenkapital



Balanse

Beløp i: NOK	Note	2018	2017
Selskapskapital	2	100 000	100 000
Sum innskutt egenkapital		100 000	100 000
Opptjent egenkapital			
Annen egenkapital		-1 436 686	-2 509 987
Sum opptjent egenkapital		-1 436 686	-2 509 987
Sum egenkapital		-1 336 686	-2 409 987
Gjeld			
Langsiktig gjeld			
Utsatt skatt	5		
Annen langsiktig gjeld			
Sum langsiktig gjeld		0	0
Kortsiktig gjeld			
Sertifikatlån			111 503
Leverandørgjeld		1 559 365	2 278 414
Betalbar skatt	5		
Skyldige offentlige avgifter		966 380	766 993
Annen kortsiktig gjeld		1 059 461	797 264
Sum kortsiktig gjeld		3 585 206	3 954 174
Sum gjeld		3 585 206	3 954 174
SUM EGENKAPITAL OG GJELD		2 248 520	1 544 187



Paff Invest AS

Årsregnskap 2018

**Paff Invest AS****Resultatregnskap**

Driftsinntekter og driftskostnader	Note	2018	2017
Salgsinntekt		<u>12 293 327</u>	<u>12 260 641</u>
Sum driftsinntekter		<u>12 293 327</u>	<u>12 260 641</u>
Varekostnad		4 021 227	4 397 902
Lønnskostnad	4	4 804 833	4 548 045
Avskrivning på driftsmidler	6	37 864	41 000
Annen driftskostnad	4	2 322 205	2 872 195
Sum driftskostnader		<u>11 186 129</u>	<u>11 859 143</u>
Driftsresultat		<u>1 107 198</u>	<u>401 498</u>
Finansinntekter og finanskostnader			
Annen renteinntekt		108	99
Annen rentekostnad		34 005	115 467
Resultat av finansposter		<u>-33 897</u>	<u>-115 368</u>
Resultat før skattekostnad		1 073 301	286 131
Skattekostnad på ordinært resultat	5	0	0
Årsresultat		<u>1 073 301</u>	<u>286 131</u>
Overføringer			
Overført til udekket tap		<u>-1 073 301</u>	<u>-286 131</u>
Sum overføringer		<u>1 073 301</u>	<u>286 131</u>

**Paff Invest AS****Balanse**

Eiendeler	Note	2018	2017
Anleggsmidler			
Varige driftsmidler			
Inventar og kjøretøy	6	90 000	89 000
Sum varige driftsmidler		<u>90 000</u>	<u>89 000</u>
Finansielle driftsmidler			
Andre fordringer		21 000	21 000
Sum finansielle anleggsmidler		<u>21 000</u>	<u>21 000</u>
Sum anleggsmidler		<u>111 000</u>	<u>110 000</u>
Omløpsmidler			
Varer		212 000	243 000
Fordringer			
Andre kortsiktige fordringer		838 858	288 007
Lån til foretak i samme konsern		469 764	668 619
Sum fordringer		<u>1 308 622</u>	<u>956 626</u>
Bankinnskudd, kontanter o.l.	3	616 898	234 561
Sum omløpsmidler		<u>2 137 520</u>	<u>1 434 187</u>
Sum eiendeler		<u>2 248 520</u>	<u>1 544 187</u>



Paff Invest AS

Balanse

Egenkapital og gjeld	Note	2018	2017
Innskutt egenkapital			
Aksjekapital	2	100 000	100 000
Sum innskutt egenkapital		<u>100 000</u>	<u>100 000</u>
Opptjent egenkapital			
Annen egenkapital		-1 436 686	-2 509 987
Sum opptjent egenkapital		<u>-1 436 686</u>	<u>-2 509 987</u>
Sum egenkapital		<u>-1 336 686</u>	<u>-2 409 987</u>
Gjeld			
Kortsiktig gjeld			
Gjeld til konsernselskap		0	111 503
Leverandørgjeld		1 559 365	2 278 414
Skattetrekk og offentlige avgifter		966 380	766 993
Annen kortsiktig gjeld		1 059 461	797 264
Sum kortsiktig gjeld		<u>3 585 206</u>	<u>3 954 174</u>
Sum gjeld		<u>3 585 206</u>	<u>3 954 174</u>
Sum egenkapital og gjeld		<u>2 248 520</u>	<u>1 544 187</u>

Bergen
Styret i Paff Invest AS

Are Nilsen
styreleder/daglig leder

Frøde Pedersen
nestleder



Paff Invest AS

Balanse

Egenkapital og gjeld

Innskutt egenkapital

Aksjekapital

Sum innskutt egenkapital

Opptjent egenkapital

Annen egenkapital

Sum opptjent egenkapital

Sum egenkapital

Gjeld

Kortsiktig gjeld

Gjeld til konsernselskap

Leverandørgjeld

Skattetrekk og offentlige avgifter

Annen kortsiktig gjeld

Sum kortsiktig gjeld

Sum gjeld

Sum egenkapital og gjeld

Note

2018

2

100 000

100 000

-1 436 686

-1 436 686

-1 336 686

0

1 559 365


966 380


1 059 461


3 585 206


3 585 206


2 248 520

 Legally signed by
Tomas Flakstad
14.06.2019

 Legally signed by
Are Nilsen
14.06.2019

 Legally signed by
Trond Larsen
14.06.2019

 Legally signed by
Harald Sjønbom
16.06.2019

 Legally signed by
Frode Pedersen
17.06.2019

100 000

-2 509 987

-2 509 987

-2 409 987

111 503

2 278 414

766 993

797 264

3 954 174

3 954 174

1 544 187

Bergen
Styret i Paff Invest AS

Are Nilsen
styreleder/daglig leder

Frode Pedersen
nestleder



Paff Invest AS

Årsregnskap

Noter

Note 1 Regnskapsprinsipper

Årsregnskapet består av resultatregnskap, balanse og noteopplysninger og er avlagt i samsvar med aksjelov, regnskapslov og god regnskapsskikk i Norge for små foretak gjeldende pr. 31. desember. Årsregnskapet er basert på de grunnleggende prinsipper og klassifiseringen av eiendeler og gjeld følger regnskapslovens definisjoner. Ved anvendelse av regnskapsprinsipper og presentasjon av transaksjoner og andre forhold legges det vekt på økonomiske realiteter, ikke bare juridisk form. Betingede tap som er sannsynlige og kvantifiserbare, kostnadsføres. Det er ingen endrede regnskapsprinsipper.

Inntektsførings- og kostnadsføringstidspunkt - sammenstilling

Inntekt resultatføres som hovedregel når den er opptjent. Inntektsføring skjer følgelig normalt på leveringstidspunktet ved salg av varer og tjenester. Driftsinntektene er fratrukket merverdiavgift, rabatter, bonuser og fakturerte fraktkostnader. Utgifter sammenstilles med og kostnadsføres samtidig med de inntekter utgiftene kan henføres til. Utgifter som ikke kan henføres direkte til inntekter, kostnadsføres når de påløper.

Varige driftsmidler

Varige driftsmidler føres i balansen til anskaffelseskost, fratrukket akkumulerte av- og nedskrivninger. Alle leieavtaler kostnadsføres som vanlig leiekostnad, og klassifiseres som ordinær driftskostnad. Ordinære avskrivninger er beregnet lineært over driftsmidlenes økonomiske levetid med utgangspunkt i historisk kostpris.

Varer

Varer er vurdert til laveste av anskaffelseskost og netto salgsverdi (laveste verdis prinsipp).

Fordringer

Fordringer er oppført til pålydende med fradrag for forventede tap.

Utsatt skatt og skattekostnad

Utsatt skatt beregnes i tråd med regnskapsstandard for resultatskatt. Netto utsatt skattefordel balanseføres ikke, i tråd med god regnskapsskikk for små foretak.



Paff Invest AS Årsregnskap

Note 2 Antall aksjer, aksjeeiere

Selskapets aksjonær er:	Antall Engasjement
Are Nilsen	140 Styrets leder/daglig leder
Insidegruppen AS	160

Aksjekapitalen er på kr. 100 000,-, fordelt på 300 aksjer. Alle pålydene kr. 333,33,-.

Selskapets styre konstaterer at egenkapitalen i selskapet er tapt men finner fortsatt drift forsvarbar da man ser en positiv utvikling i driften og man forventer at driften vil generere overskudd fremover

Note 3 Bundne midler

Av totale bankinnskudd er kr. 6 581,- bundet til skattetrekk.

Note 4 Lønnskostnader / Antall ansatte / Godtgjørelser

	2018	2017
Lønninger	4 205 669	3 948 893
Folketrygdavgift	553 464	554 889
Pensjonskostnader	0	0
Andre ytelser	45 700	44 263
Lønnskostnader	4 804 833	4 548 045

Gjennomsnittlig antall ansatte **10**

Godtgjørelser (i kroner)	Daglig leder	Styret
Lønn	776 000	0
Annen godtgjørelse	0	0

Det foreligger ingen avtale om etterlønn eller aksjeopsjoner for daglig leder.

Revisor

Det er kostnadsført honorar til revisor med kr 45 000,- inkl. bistand.

OTP

Selskapet har ikke etablert Obligatorisk Tjenestepensjonsordning i henhold til regelverket



Paff Invest AS
Årsregnskap

Note 5 Skatt

	01.01 - 31.12	
	2018	2017
Betalbar skatt fremkommer slik:		
Ordinært resultat før skattekostnad	1 073 301	286 131
Permanente forskjeller	3 000	7 954
Endring midlertidige forskjeller, jfr spes. under	-64 068	-10 983
Anvendt underskudd (7 underskudd til fremføring)	-1 012 233	-283 102
Grunnlag betalbar skatt	0	0
Skatt	0	0
Betalbar skatt på årets resultat	0	0
Årets skattekostnad fremkommer slik:		
Betalbar skatt på årets resultat	0	0
Tilbakebet skatt vedrørende tidligere år	0	0
Årets totale skattekostnad	0	0
Betalbar skatt i balansen fremkommer slik:	31.12.2018	31.12.2017
Betalbar skatt på årets resultat	0	0
Sum betalbar skatt	0	0

Spesifikasjon av grunnlag for utsatt skatt:

Forskjeller som utlignes:	31.12.2018	31.12.2017	Endring
Anleggsmidler	-75 440	-78 936	
Kundefordringer	0	-60 572	
Sum forskjeller som utlignes	-75 440	-139 508	64 068
Underskudd til fremføring	-602 371	-1 614 604	1 012 233
Grunnlag utsatt skatt	-677 811	-1 754 112	1 076 301
Utsatt skatt	-149 118	-403 446	254 327

(Negativ endring i midlertidige forskjeller, innebærer her tillegg i inntekten).

Utsatt skattefordel er ikke oppført i balansen, jfr note 1



Paff Invest AS
Årsregnskap

Note 6 - Varige driftsmidler

Kostpris og ordinære avskr.	Kjøretøy og innredning	Sum
Kostpris 1.1	816 855	816 855
+ tilgang i året	38 864	38 864
- avgang i året	0	0
Kostpris 31.12	855 719	855 719
Akk. ordinære avskrivninger 1.1	727 856	727 856
+ årets ordinære avskrivninger	37 864	37 864
- akk. ord. avskrivninger solgte driftsm.	0	0
Akk. ordinære avskrivninger 31.12	765 720	765 720
Regnskapsmessig bokført verdi 31.12	90 000	90 000
Det er benyttet lineære avskrivninger	20 %	
Levetid	5 år	



Registrert Revisor
Tom Ove Olsen AS

Kontor:
Casperkollen, Øvre Kråkenes 17
5152 Bønes
Post:
Åsliå 18
5115 Ulset
Autorisert regnskapsfører foretak

Telefon:
Mobil: 906 20 713
Org. NO 988 918 695 MVA
Mail: tom@tolsen.no

Til generalforsamlingen i Paff Invest AS

Uavhengig revisors beretning

Uttalelse om revisjonen av årsregnskapet

Konklusjon

Jeg har revidert Paff Invest AS' årsregnskap som viser et overskudd på kr 1 073 301,-. Årsregnskapet består av balanse per 31. desember 2018, resultatregnskap og oppstilling over endringer i egenkapitalen for regnskapsåret avsluttet per denne datoen og noter til årsregnskapet, herunder et sammendrag av viktige regnskapsprinsipper.

Etter min mening er det medfølgende årsregnskapet avgitt i samsvar med lov og forskrifter og gir et rettvisende bilde av selskapets finansielle stilling per 31. desember 2018, og av dets resultater og kontantstrømmer for regnskapsåret avsluttet per denne datoen i samsvar med regnskapslovens regler og god regnskapsskikk i Norge.

Grunnlag for konklusjonen

Jeg har gjennomført revisjonen i samsvar med lov, forskrift og god revisjonsskikk i Norge, herunder de internasjonale revisjonsstandardene (ISA-ene). Mine oppgaver og plikter i henhold til disse standardene er beskrevet i Revisors oppgaver og plikter ved revisjon av årsregnskapet. Jeg er uavhengig av selskapet slik det kreves i lov og forskrift, og har overholdt mine øvrige etiske forpliktelser i samsvar med disse kravene. Etter min oppfatning er innhentet revisjonsbevis tilstrekkelig og hensiktsmessig som grunnlag for min konklusjon.

Presisering av vesentlig usikkerhet knyttet til fortsatt drift

Selskapet opplyser i note at selskapet har tapt egenkapitalen, viser her til omtale av forutsetningene for fortsatt drift. Dette forholdet har ingen betydning for vår konklusjon om regnskapet.

Styrets og daglig leders ansvar for årsregnskapet

Styret er ansvarlig for å utarbeide årsregnskapet i samsvar med lov og forskrifter, herunder for at det gir et rettvisende bilde i samsvar med regnskapslovens regler og god regnskapsskikk i Norge. Ledelsen er også ansvarlig for slik intern kontroll som den finner nødvendig for å kunne utarbeide et årsregnskap som ikke inneholder vesentlig feilinformasjon, verken som følge av misligheter eller utilsiktede feil.

Ved utarbeidelsen av årsregnskapet må ledelsen ta standpunkt til selskapets evne til fortsatt drift og opplyse om forhold av betydning for fortsatt drift. Forutsetningen om fortsatt drift skal legges til grunn for årsregnskapet så lenge det ikke er sannsynlig at virksomheten vil bli avviklet.



Registrert Revisor
Tom Ove Olsen

Revisors oppgaver og plikter ved revisjonen av årsregnskapet

Mitt mål er å oppnå betryggende sikkerhet for at årsregnskapet som helhet ikke inneholder vesentlig feilinformasjon, verken som følge av misligheter eller utilsiktede feil, og å avgi en revisjonsberetning som inneholder min konklusjon. Betryggende sikkerhet er en høy grad av sikkerhet, men ingen garanti for at en revisjon utført i samsvar med lov, forskrift og god revisjonsskikk i Norge, herunder ISA-ene, alltid vil avdekke vesentlig feilinformasjon som eksisterer. Feilinformasjon kan oppstå som følge av misligheter eller utilsiktede feil. Feilinformasjon blir vurdert som vesentlig dersom den enkeltvis eller samlet med rimelighet kan forventes å påvirke økonomiske beslutninger som brukerne foretar basert på årsregnskapet.

Det henvises til <https://revisorforeningen.no/revisjonsberetninger> som inneholder en beskrivelse av revisors oppgaver og plikter.

Uttalelse om øvrige lovmessige krav

Konklusjon om registrering og dokumentasjon

Basert på min revisjon av årsregnskapet som beskrevet ovenfor, og kontrollhandlinger jeg har funnet nødvendig i henhold til internasjonal standard for attestasjonsoppdrag (ISAE) 3000 «Attestasjonsoppdrag som ikke er revisjon eller forenklet revisorkontroll av historisk finansiell informasjon», mener jeg at ledelsen har oppfylt sin plikt til å sørge for ordentlig og oversiktlig registrering og dokumentasjon av selskapets regnskapsopplysninger i samsvar med lov og god bokføringsskikk i Norge.

Andre forhold

Selskapet har ikke behandlet skattetreksmidler i samsvar med bestemmelsene i skattebetalingsloven § 5-12.

Bergen, 30. juni 2019
Registrert Revisor Tom Ove Olsen AS

Tom Ove Olsen
Registrert Revisor