



ÅRSREGNSKAPET FOR REGNSKAPSÅRET 2020 - GENERELL INFORMASJON

Enheten

Organisasjonsnummer: 997 670 531
Organisasjonsform: Aksjeselskap
Foretaksnavn: KOLOS INSPECTION AS
Forretningsadresse: Skvadronvegen 29
4050 SOLA

Regnskapsår

Årsregnskapets periode: 01.01.2020 - 31.12.2020

Konsern

Morselskap i konsern: Nei

Regnskapsregler

Regler for små foretak benyttet: Ja
Benyttet ved utarbeidelsen av årsregnskapet til selskapet: Regnskapslovens alminnelige regler

Årsregnskapet fastsatt av kompetent organ

Bekreftet av representant for selskapet: Thomas Gisle Fosse
Dato for fastsettelse av årsregnskapet: 30.03.2021

Grunnlag for avgivelse

År 2020: Årsregnskapet er elektronisk innlevert
År 2019: Tall er hentet fra elektronisk innlevert årsregnskap fra 2020

Det er ikke krav til at årsregnskapet m.v. som sendes til Regnskapsregisteret er undertegnet. Kontrollen på at dette er utført ligger hos revisor/enhetens øverste organ. Sikkerheten ivaretas ved at innsender har rolle/rettighet for innsending av årsregnskapet via Altinn, og ved at det bekreftes at årsregnskapet er fastsatt av kompetent organ.

Brønnøysundregistrene, 14.07.2021



Resultatregnskap

Beløp i: NOK	Note	2020	2019
RESULTATREGNSKAP			
Inntekter			
Salgsinntekt		40 369 963	42 521 738
Annen driftsinntekt			311 429
Sum inntekter		40 369 963	42 833 168
Kostnader			
Varekostnad		14 361 285	16 412 090
Lønnskostnad	3	21 238 252	19 628 587
Avskrivning av driftsmidler og immaterielle eiendeler	4	1 017 838	540 376
Annen driftskostnad	3	8 116 984	9 959 061
Sum kostnader		44 734 359	46 540 115
Driftsresultat		-4 364 397	-3 706 947
Finansinntekter og finanskostnader			
Annen renteinntekt		17 706	25 872
Sum finansinntekter		17 706	25 872
Rentekostnad til foretak i samme konsern		1 605 187	1 061 028
Annen rentekostnad		176 561	290 795
Sum finanskostnader		1 781 747	1 351 823
Netto finans		-1 764 041	-1 325 951
Ordinært resultat før skattekostnad		-6 128 438	-5 032 898
Skattekostnad på ordinært resultat	9		
Ordinært resultat etter skattekostnad		-6 128 438	-5 032 898
Årsresultat		-6 128 438	-5 032 898
Årsresultat etter minoritetsinteresser		-6 128 438	-5 032 898
Totalresultat		-6 128 438	-5 032 898
Overføringer og disponeringer			



Resultatregnskap

Beløp i: NOK	Note	2020	2019
Udekket tap		-6 128 438	-5 032 898
Sum overføringer og disponeringer		-6 128 438	-5 032 898



Balanse

Beløp i: NOK	Note	2020	2019
BALANSE - EIENDELER			
Anleggsmidler			
Immaterielle eiendeler			
Forskning og utvikling	4		283 620
Konsesjoner, patenter o.l.	4	518 160	1 036 320
Utsatt skattefordel	9		
Sum immaterielle eiendeler		518 160	1 319 940
Varige driftsmidler			
Driftsløsøre, inventar o.a. utstyr		498 750	490 566
Sum varige driftsmidler	4	498 750	490 566
Sum anleggsmidler		1 016 910	1 810 506
Omløpsmidler			
Varer			
Sum varer	6	571 414	328 961
Fordringer			
Kundefordringer	5, 6	7 611 970	8 297 486
Andre kortsiktige fordringer	5	253 352	592 652
Sum fordringer		7 865 322	8 890 137
Bankinnskudd, kontanter og lignende			
Bankinnskudd, kontanter o.l.	7	737 850	628 233
Sum bankinnskudd, kontanter og lignende		737 850	628 233
Sum omløpsmidler		9 174 586	9 847 331
SUM EIENDELER		10 191 496	11 657 837

BALANSE - EGENKAPITAL OG GJELD

Egenkapital

Innskutt egenkapital



Balanse

Beløp i: NOK	Note	2020	2019
Aksjekapital	2	2 842 100	2 842 100
Beholdning av egne aksjer	2		
Sum innskutt egenkapital		2 842 100	2 842 100
Opptjent egenkapital			
Annen egenkapital	11		
Udekket tap		8 901 173	2 772 734
Sum opptjent egenkapital		-8 901 173	-2 772 734
Sum egenkapital	8	-6 059 073	69 366
Gjeld			
Langsiktig gjeld			
Utsatt skatt	9		
Annen langsiktig gjeld			
Konvertible lån	6		
Obligasjonslån	6		
Gjeld til kredittinstitusjoner	6		
Øvrig langsiktig gjeld	5		2 531
Sum annen langsiktig gjeld			2 531
Sum langsiktig gjeld		0	2 531
Kortsiktig gjeld			
Gjeld til kredittinstitusjoner	6		
Leverandørgjeld	5	3 550 431	4 614 254
Betalbar skatt	9		
Skyldig offentlige avgifter		1 723 969	1 996 767
Kortsiktig konserngjeld	10	9 003 355	3 178 909
Annen kortsiktig gjeld		1 972 813	1 796 009
Sum kortsiktig gjeld		16 250 568	11 585 940
Sum gjeld		16 250 568	11 588 471
SUM EGENKAPITAL OG GJELD		10 191 496	11 657 837



Brønnøysundregistrene

ÅRSREGNSKAP FOR REGNSKAPSÅRET 2020 - GENERELL INFORMASJON

Journalnummer: 2021 477825

Enheten

Organisasjonsnummer: 997 670 531
Organisasjonsform: Aksjeselskap
Foretaksnavn: KOLOS INSPECTION AS
Forretningsadresse: Skvadronvegen 29
4050 SOLA

Regnskapsår

Årsregnskapets periode: 01.01.2020 - 31.12.2020

Konsern

Morselskap i konsern: Nei

Regnskapsregler

Regler for små foretak benyttet: Ja
Benyttet ved utarbeidelsen av
årsregnskapet til selskapet: Regnskapslovens alminnelige regler

Årsregnskapet fastsatt av kompetent organ

Bekreftet av representant for selskapet: Thomas Gisle Fosse
Dato for fastsettelse av årsregnskapet: 30.03.2021

Revisjon

Årsregnskapet er utarbeidet av ekstern
autorisert regnskapsfører: Ja
Ekstern autorisert regnskapsfører har i
løpet av regnskapsåret bistått ved den
løpende regnskapsføringen eller utført
andre tjenester for selskapet enn å
utarbeide årsregnskapet: Ja

Grunnlag for avgivelse

År 2020: Årsregnskap er elektronisk innlevert.
År 2019: Tall er hentet fra elektronisk innlevert årsregnskap fra 2020.

Det er ikke krav til at årsregnskapet m.v. som sendes til Regnskapsregisteret er undertegnet. Kontrollen på at dette er utført ligger hos revisor/enhetens øverste organ. Sikkerheten ivaretas ved at innsender har rolle/rettighet for innsending av årsregnskapet via Altinn, og ved at det bekreftes at årsregnskapet er fastsatt av kompetent organ.

Brønnøysundregistrene, 13.07.2021



Organisasjonsnr: 997 670 531
KOLOS INSPECTION AS

RESULTATREGNSKAP

Beløp i: NOK	Note	2020	2019
RESULTATREGNSKAP			
Inntekter			
Salgsinntekt		40 369 963	42 521 738
Annen driftsinntekt			311 429
Sum inntekter		40 369 963	42 833 168
Kostnader			
Varekostnad		14 361 285	16 412 090
Lønnskostnad	3	21 238 252	19 628 587
Avskrivning av driftsmidler og immaterielle eiendeler	4	1 017 838	540 376
Annen driftskostnad	3	8 116 984	9 959 061
Sum kostnader		44 734 359	46 540 115
Driftsresultat		-4 364 397	-3 706 947
Finansinntekter og finanskostnader			
Annen renteinntekt		17 706	25 872
Sum finansinntekter		17 706	25 872
Rentekostnad til foretak i samme konsern		1 605 187	1 061 028
Annen rentekostnad		176 561	290 795
Sum finanskostnader		1 781 747	1 351 823
Netto finans		-1 764 041	-1 325 951
Ordinært resultat før skattekostnad		-6 128 438	-5 032 898
Skattekostnad på ordinært resultat	9		
Ordinært resultat etter skattekostnad		-6 128 438	-5 032 898
Årsresultat		-6 128 438	-5 032 898
Årsresultat etter minoritetsinteresser		-6 128 438	-5 032 898
Totalresultat		-6 128 438	-5 032 898
Overføringer og disponeringer			
Udekket tap		-6 128 438	-5 032 898
Sum overføringer og disponeringer		-6 128 438	-5 032 898



Organisasjonsnr: 997 670 531
KOLOS INSPECTION AS

BALANSE

Beløp i: NOK

Note	2020	2019
------	------	------

BALANSE - EIENDELER

Anleggsmidler

Immaterielle eiendeler

Forskning og utvikling	4		283 620
Konsesjoner, patenter o.l.	4	518 160	1 036 320
Utsatt skattefordel	9		
Sum immaterielle eiendeler		518 160	1 319 940

Varige driftsmidler

Driftsløsøre, inventar o. a. utstyr		498 750	490 566
Sum varige driftsmidler	4	498 750	490 566

Sum anleggsmidler		1 016 910	1 810 506
--------------------------	--	------------------	------------------

Omløpsmidler

Varer

Sum varer	6	571 414	328 961
------------------	---	----------------	----------------

Fordringer

Kundefordringer	5, 6	7 611 970	8 297 486
Andre kortsiktige fordringer	5	253 352	592 652
Sum fordringer		7 865 322	8 890 137

Bankinnskudd, kontanter og lignende

Bankinnskudd, kontanter o. l.	7	737 850	628 233
Sum bankinnskudd, kontanter og lignende		737 850	628 233

Sum omløpsmidler		9 174 586	9 847 331
-------------------------	--	------------------	------------------

SUM EIENDELER		10 191 496	11 657 837
----------------------	--	-------------------	-------------------

BALANSE - EGENKAPITAL OG GJELD

Egenkapital

Innskutt egenkapital

Aksjekapital	2	2 842 100	2 842 100
Beholdning av egne aksjer	2		
Sum innskutt egenkapital		2 842 100	2 842 100

Opptjent egenkapital

Annen egenkapital Udekket tap	11	8 901 173	2 772 734
----------------------------------	----	-----------	-----------



Sum opptjent egenkapital		-8 901 173	-2 772 734
Sum egenkapital	8	-6 059 073	69 366
Gjeld			
Langsiktig gjeld			
Utsatt skatt	9		
Annen langsiktig gjeld			
Konvertible lån	6		
Obligasjonslån	6		
Gjeld til			
kredittinstitusjoner	6		
Øvrig langsiktig gjeld	5		2 531
Sum annen langsiktig gjeld			2 531
Sum langsiktig gjeld		0	2 531
Kortsiktig gjeld			
Gjeld til			
kredittinstitusjoner	6		
Leverandørgjeld	5	3 550 431	4 614 254
Betalbar skatt	9		
Skyldig offentlige avgifter		1 723 969	1 996 767
Kortsiktig konserngjeld	10	9 003 355	3 178 909
Annen kortsiktig gjeld		1 972 813	1 796 009
Sum kortsiktig gjeld		16 250 568	11 585 940
Sum gjeld		16 250 568	11 588 471
SUM EGENKAPITAL OG GJELD		10 191 496	11 657 837



Organisasjonsnr: 997 670 531
KOLOS INSPECTION AS

NOTEOPPLYSNINGER - SELSKAP - alle poster oppgitt i hele tall

Note
2

Antall aksjer og aksjeeiere

<u>Aksjeklasse</u>	<u>Ant. aksjer</u>	<u>Pålydende</u>	<u>Bokført verdi</u>
Ordinære aksjer	2842100.00	1.00	2842100.00
<u>Aksjeeiere - fritekst</u>	<u>Antall</u>	<u>Eierandel</u>	<u>Aksjeklasse</u>
Kolos Group AS	2842100.00	100.00%	Ordinære aksjer
<u>Sum</u>	<u>Sum antall</u>	<u>Sum eierandel</u>	
	2842100.00	100.00%	

Note
3

Ytelser til ledende personer

Ytelser til daglig leder

<u>Ytelser</u>	<u>Lønn</u>	<u>Pensj.forpl.</u>	<u>Andre godtgj.</u>
	999747.00		94392.00

Note
3

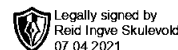
Antall årsverk i regnskapsåret

Virksomheten har hatt følgende antall årsverk:
28.00

Note

Lån og sikkerhetsstillelse til ledende personer og aksjeeiere

Er det gitt lån eller sikkerhetsstillelse til ledende personer: Nei



Til generalforsamlingen i Kolos Inspection AS
UAVHENGIG REVISORS BERETNING

Uttalelse om revisjonen av årsregnskapet

Konklusjon

Vi har revidert selskapet Kolos Inspection AS' årsregnskap som viser et underskudd på kr 6 128 438. Årsregnskapet består av balanse per 31. desember 2020, resultatregnskap for regnskapsåret avsluttet per denne datoen og noter til årsregnskapet, herunder et sammendrag av viktige regnskapsprinsipper.

Etter vår mening er det medfølgende årsregnskapet avgitt i samsvar med lov og forskrifter og gir et rettviseende bilde av selskapets finansielle stilling per 31. desember 2020, og av dets resultater for regnskapsåret avsluttet per denne datoen i samsvar med regnskapslovens regler og god regnskapsskikk i Norge.

Grunnlag for konklusjonen

Vi har gjennomført revisjonen i samsvar med lov, forskrift og god revisjonsskikk i Norge, herunder de internasjonale revisjonsstandardene (ISA-ene). Våre oppgaver og plikter i henhold til disse standardene er beskrevet i *Revisors oppgaver og plikter ved revisjon av årsregnskapet*. Vi er uavhengige av selskapet slik det kreves i lov og forskrift, og har overholdt våre øvrige etiske forpliktelser i samsvar med disse kravene. Etter vår oppfatning er innhentet revisjonsbevis tilstrekkelig og hensiktsmessig som grunnlag for vår konklusjon.

Fortsatt drift

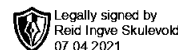
Uten at det har betydning for konklusjonen i forrige avsnitt vil vi presisere at selskapets bokførte egenkapital er tapt og selskapet har betydelige underskudd de senere år.

Det henvises videre til note 11 i regnskapet i denne forbindelse hvor det planlegges fusjon med søsterselskap i 2021.

Styret og daglig leders ansvar for årsregnskapet

Styret og daglig leder (ledelsen) er ansvarlig for å utarbeide årsregnskapet i samsvar med lov og forskrifter, herunder for at det gir et rettviseende bilde i samsvar med regnskapslovens regler og god regnskapsskikk i Norge. Ledelsen er også ansvarlig for slik intern kontroll som den finner nødvendig for å kunne utarbeide et årsregnskap som ikke inneholder vesentlig feilinformasjon, verken som følge av misligheter eller utilsiktede feil.

Ved utarbeidelsen av årsregnskapet må ledelsen ta standpunkt til selskapets evne til fortsatt drift og opplyse om forhold av betydning for fortsatt drift. Forutsetningen om fortsatt drift skal legges til grunn for årsregnskapet så lenge det ikke er sannsynlig at virksomheten vil bli avvirket.



Revisors oppgaver og plikter ved revisjonen av årsregnskapet

Vårt mål er å oppnå betryggende sikkerhet for at årsregnskapet som helhet ikke inneholder vesentlig feilinformasjon, verken som følge av misligheter eller utilsiktede feil, og å avgi en revisjonsberetning som inneholder vår konklusjon. Betryggende sikkerhet er en høy grad av sikkerhet, men ingen garanti for at en revisjon utført i samsvar med lov, forskrift og god revisjonsskikk i Norge, herunder ISA-ene, alltid vil avdekke vesentlig feilinformasjon som eksisterer. Feilinformasjon kan oppstå som følge av misligheter eller utilsiktede feil. Feilinformasjon blir vurdert som vesentlig dersom den enkeltvis eller samlet med rimelighet kan forventes å påvirke økonomiske beslutninger som brukerne foretar basert på årsregnskapet.

For videre beskrivelse av revisors oppgaver og plikter vises det til <https://revisorforeningen.no/revisjonsberetninger>

Uttalelse om øvrige lovmessige krav

Konklusjon om registrering og dokumentasjon

Basert på vår revisjon av årsregnskapet som beskrevet ovenfor, og kontrollhandlinger vi har funnet nødvendig i henhold til internasjonal standard for attestasjonsoppdrag (ISAE) 3000 «Attestasjonsoppdrag som ikke er revisjon eller forenklet revisorkontroll av historisk finansiell informasjon», mener vi at ledelsen har oppfylt sin plikt til å sørge for ordentlig og oversiktlig registrering og dokumentasjon av selskapets regnskapsopplysninger i samsvar med lov og god bokføringskikk i Norge

Stavanger, 30. mars 2021

Revisjon Vest AS

esign

Reid Ingve Skulevold
Statsautorisert revisor



Resultatregnskap Koloss Inspection AS

Driftsinntekter og driftskostnader	Note	2020	2019
Salgsinntekt		40 369 963	42 521 738
Annen driftsinntekt		0	311 429
Sum driftsinntekter		40 369 963	42 833 168
Varekostnad		14 361 285	16 412 090
Lønnskostnad	3	21 238 252	19 628 587
Avskrivning av driftsmidler og immaterielle eiendeler	4	1 017 838	540 376
Annen driftskostnad	3	8 116 984	9 959 061
Sum driftskostnader		44 734 359	46 540 115
Driftsresultat		-4 364 397	-3 706 947
Finansinntekter og finanskostnader			
Annen renteinntekt		17 706	25 872
Rentekostnad til foretak i samme konsern		1 605 187	1 061 028
Annen rentekostnad		176 561	290 795
Resultat av finansposter		-1 764 041	-1 325 951
Ordinært resultat før skattekostnad		-6 128 438	-5 032 898
Skattekostnad på ordinært resultat	9	0	0
Årsresultat		-6 128 438	-5 032 898
Overføringer			
Overført til udekket tap		6 128 438	5 032 898
Sum overføringer		-6 128 438	-5 032 898



Balanse

Kolos Inspection AS


Eiendeler	Note	2020	2019
Forskning og utvikling	4	0	283 620
Konsesjoner, patenter o.l.	4	518 160	1 036 320
Sum immaterielle eiendeler		518 160	1 319 940
Driftsløsøre, inventar o.a. utstyr		498 750	490 566
Sum varige driftsmidler	4	498 750	490 566
Sum anleggsmidler		1 016 910	1 810 506
Omløpsmidler			
Lager av varer og annen beholdning	6	571 414	328 961
Kundefordringer	5, 6	7 611 970	8 297 486
Andre kortsiktige fordringer	5	253 352	592 652
Sum fordringer		7 865 322	8 890 137
Bankinnskudd, kontanter o.l.	7	737 850	628 233
Sum omløpsmidler		9 174 586	9 847 331
Sum eiendeler		10 191 496	11 657 837



Balanse

Kolos Inspection AS

Egenkapital og gjeld	Note	2020	2019
Aksjekapital	2	2 842 100	2 842 100
Sum innskutt egenkapital		2 842 100	2 842 100
Udekket tap		-8 901 173	-2 772 734
Sum opptjent egenkapital		-8 901 173	-2 772 734
Sum egenkapital	8	-6 059 073	69 366
Øvrig langsiktig gjeld	5	0	2 531
Sum annen langsiktig gjeld		0	2 531
Gjeld konsernkonto	10	9 003 355	3 178 909
Leverandørgjeld	5	3 550 431	4 614 254
Skyldig offentlige avgifter		1 723 969	1 996 767
Annen kortsiktig gjeld		1 972 813	1 796 009
Sum kortsiktig gjeld		16 250 568	11 585 940
Sum gjeld		16 250 568	11 588 471
Sum egenkapital og gjeld		10 191 496	11 657 837

Sola, 23.03.2021
Styret i Kolos Inspection AS
Kirsti Tønnessen
styreleder
Trygve Jacobsen
styremedlem
Gaute Jørpeland
styremedlem
Kåre Reke
styremedlem
Leif Roar Larsen
daglig leder



Noter 2020

Kolos Inspection AS

Note 1 Regnskapsprinsipper

Årsregnskapet er satt opp i samsvar med regnskapsloven og NRS 8 - God regnskapsskikk for små foretak.

Driftsinntekter

Inntektsføring ved salg av varer skjer på leveringstidspunktet. Tjenester inntektsføres etter hvert som de leveres.

Skatt

Skattekostnaden i resultatregnskapet omfatter både periodens betalbare skatt og endring i utsatt skatt. Utsatt skatt er beregnet med 22 % på grunnlag av de midlertidige forskjeller som eksisterer mellom regnskapsmessige og skattemessige verdier, samt ligningsmessig underskudd til fremføring ved utgangen av regnskapsåret. Skatteøkende og skattereduserende midlertidige forskjeller som reverserer eller kan reverseres i samme periode er utlignet og nettoført.

Klassifisering og vurdering av anleggsmidler

Anleggsmidler omfatter eiendeler bestemt til varig eie og bruk. Anleggsmidler er vurdert til anskaffelseskost. Varige driftsmidler balanseføres og avskrives over driftsmidlets økonomiske levetid. Avskrivningsperioden for fast eiendom anskaffet etter 2009 er dekomponert i en del som gjelder råbygget og en del som gjelder faste tekniske installasjoner. Varige driftsmidler nedskrives til gjenvinnbart beløp ved verdifall som forventes ikke å være forbigående. Gjenvinnbart beløp er det høyeste av netto salgsverdi og verdi i bruk. Verdi i bruk er nåverdi av fremtidige kontantstrømmer knyttet til eiendelen. Nedskrivningen reverseres når grunnlaget for nedskrivningen ikke lenger er til stede.

Klassifisering og vurdering av omløpsmidler

Omløpsmidler og kortsiktig gjeld omfatter normalt poster som forfaller til betaling innen ett år etter balansedagen, samt poster som knytter seg til varekretsløpet. Omløpsmidler vurderes til laveste verdi av anskaffelseskost og virkelig verdi.

Varer

Varer er vurdert til det laveste av anskaffelseskost og netto salgsverdi.

Fordringer

Kundefordringer og andre fordringer oppføres til pålydende etter fradrag for avsetning til forventet tap. Avsetning til tap gjøres på grunnlag av en individuell vurdering av de enkelte fordringene.

Note 2 Aksjonærer

Aksjekapitalen i Kolos Inspection AS pr. 31.12 består av:

	Antall	Pålydende	Bokført
Ordinære aksjer	2 842 100	1,0	2 842 100
Sum	2 842 100		2 842 100

Eierstruktur

De største aksjonærene i % pr. 31.12 var:

	Ordinære	Eierandel	Stemmeandel
Kolos Group AS	2 842 100	100,0	100,0



Noter 2020

Kolos Inspection AS

Note 3 Lønnskostnader, antall ansatte, godtgjørelser, lån til ansatte m.m.

Lønnskostnader	2020	2019
Lønninger	15 656 832	14 728 545
Arbeidsgiveravgift	2 273 621	2 156 893
Pensjonskostnader	861 097	691 134
Andre ytelser	2 446 702	2 052 015
Sum	21 238 252	19 628 587

Gjennomsnittlig antall årsverk	28	22,85
--------------------------------	----	-------

Ytelser til ledende personer	Daglig leder	Styre
Lønn	999 747	
Annen godtgjørelse	94 392	

Pensjonsforpliktelser

Selskapet er pliktig til å ha tjenstepensjonsordning etter lov om obligatorisk tjenstepensjon. Selskapets pensjonsordninger tilfredsstiller kravene i denne lov.

Revisor

Kostnadsført revisjonshonorar for 2020 utgjør kroner 40 680,-. I tillegg kommer honorar for andre tjenester med kroner 9 900,-. Alle beløp er eksklusive merverdiavgift.

Note 4 Anleggsmidler

Type anleggsmiddel	Forskning og Utvikling	Konsesjon	Driftsløsøre	Totalt
Anskaffelseskost 01.01	865 424	1 036 320	3 527 635	5 429 379
Tilgang i året	0		224 242	224 242
Avgang i året				0
Anskaffelseskost 31.12	865 424	1 036 320	3 751 877	5 653 621
Akkumulert nedskrivning 31.12				0
Akkumulert avskrivning 31.12	-865 424	-518 160	-3 253 127	-4 636 711
Balanseført verdi 31.12	0	518 160	498 750	1 016 910
Årets avskrivning varige driftsmidler	283 620	518 160	216 059	1 017 839



Noter 2020

Kolos Inspection AS

Note 5 Mellomværende med konsernselskaper

	2020	2019
Fordringer		
Kundefordringer	59 180	295 050
Kortsiktig fordring	0	86 951
Kortsiktig gjeld		
Leverandørgjeld	-1 641 242	-2 045 519
Gjeld konsernkonto	-9 003 355	-3 314 424
Langsiktig gjeld		
Lån fra Kolos Group AS	0	-2 531

Transaksjoner mellom selskaper i konsernet er gjennomført i henhold til forretningsmessige vilkår.

Note 6 Fordringer, gjeld og pantstillelser (garantier)

	2020	2019
Fordringer med forfall > 1 år	0	
Gjeld til kredittinstitusjoner	0	0
Gjeld som forfaller mer enn 5 år etter regnskapsårets slutt	0	0
Gjeld sikret ved pant	9 003 355	3 314 424
Balanseført verdi av pantsatte eiendeler:		
Varelager	571 414	328 961
Kundefordringer	7 611 970	8 108 405

Selskapets likviditet er organisert i en konsernkontoordning. Dette innebærer at selskapets bankforbindelse har krysspant i alle konsernselskapene til sikkerhet for lån og konsernkonto. Hvert selskap er solidarisk ansvarlig for konsernets gjeld mot bankforbindelsen

Note 7 Bundne midler

	2020	2019
I posten inngår bundne bankinnskudd med kroner	737 850	628 233

Note 8 Egenkapital

	Aksjekapital	Overkurs	Udekket tap	Sum
Egenkapital pr 01.01	2 842 100		-2 772 734	69 366
Årets resultat			-6 128 438	-6 128 438
Sum	2 842 100	0	-8 901 173	-6 059 073



Noter 2020

Kolos Inspection AS

Note 9 Skatt

Årets skattekostnad	2020	2019
Resultatført skatt på ordinært resultat:		
Betalbar skatt	0	0
Endring i utsatt skattefordel	0	0
Skattekostnad ordinært resultat	0	0
Skattepliktig inntekt:		
Ordinært resultat før skatt	-6 128 438	-5 032 898
Permanente forskjeller	7 625	6 048
Endring i midlertidige forskjeller	-84 565	-386 504
Skattepliktig inntekt	-6 205 379	-5 413 354
Betalbar skatt i balansen:		
Betalbar skatt på årets resultat	0	0
Sum betalbar skatt i balansen	0	0

Skatteeffekten av midlertidige forskjeller og underskudd til fremføring som har gitt opphav til utsatt skatt og utsatte skattefordeler, spesifisert på typer av midlertidige forskjeller

	2020	2019	Endring
Varige driftsmidler	-411 395	-495 960	-84 565
Sum	-411 395	-495 960	-84 565
Akkumulert fremførbart underskudd	-35 147 581	-28 942 203	6 205 379
Inngår ikke i beregningen av utsatt skatt	35 558 976	29 438 163	-6 120 813
Grunnlag for utsatt skattefordel	0	0	1
Utsatt skattefordel (22 %)	0	0	0

I henhold til God regnskapskikk for små foretak balanseføres ikke utsatt skattefordel.

Note 10 Konsernkonto

Selskapets likviditet er organisert i en konsernkontoordning. Dette innebærer at selskapets kassakreditt formelt sett er gjeld til morselskapet, og alle konsernselskaper er solidarisk ansvarlige for de trekk konsernet har.

Kolos Inspection AS' bankinnskudd pr 31.12 er kroner -9 003 355,-. Beløpet er i regnskapet klassifisert som kortsiktig gjeld til morselskap.

Limit kassakreditt er kroner 7 000 000,-.

Benyttet kassakreditt i konsernet er pr 31.12 kroner 6 975 538,-.



Noter 2020

Kolos Inspection AS

Note 11 Fortsatt drift

Resultatet for 2020 viser et underskudd på kr. -6 128 438 etter skatt, mot kr. -5 032 898 i 2019. Selskapets egenkapital er negativ med kroner -6 059 073,-.

Selskapet har merket koronapandemien, og selskapet fikk ikke utført alle planlagte sertifiseringsjobber som følge av at anlegg var stengt. For å sikre en mer rasjonell drift og videre satsing på selskapets forretningsområder er det besluttet å fusjonere selskapet i 2021 med søsterselskapet Kolos Lifting & Inspection AS. All aktivitet og personell overføres Kolos Lifting & Inspection AS. Personell, utstyr og aktiviteter tilhørende akva- og fartøysmarkedet overføres til nystiftet selskap Kolos Aqua AS

Kolos Inspection AS vil bli slettet i løpet av 2021.