



ÅRSREGNSKAPET FOR REGNSKAPSÅRET 2024 - GENERELL INFORMASJON

Enheten

Organisasjonsnummer:	982 766 648
Organisasjonsform:	Aksjeselskap
Foretaksnavn:	MIMAR HOLDING AS
Forretningsadresse:	Fugleskjærgata 10 6905 FLORØ

Regnskapsår

Årsregnskapets periode:	01.01.2024 - 31.12.2024
-------------------------	-------------------------

Konsern

Mørselskap i konsern:	Ja
Konsernregnskap lagt ved:	Ja

Regnskapsregler

Regler for små foretak benyttet:	Ja
Benyttet ved utarbeidelsen av årsregnskapet til selskapet:	Regnskapslovens alminnelige regler
Benyttet ved utarbeidelsen av årsregnskapet til konsernet:	Regnskapslovens alminnelige regler

Årsregnskapet fastsatt av kompetent organ

Bekreftet av representant for selskapet:	John Sigurd Solberg
Dato for fastsettelse av årsregnskapet:	19.06.2025

Grunnlag for avgivelse

År 2024: Årsregnskapet er elektronisk innlevert
År 2023: Tall er hentet fra elektronisk innlevert årsregnskap fra 2024

Det er ikke krav til at årsregnskapet m.v. som sendes til Regnskapsregisteret er undertegnet. Kontrollen på at dette er utført ligger hos revisor/enhetens øverste organ. Sikkerheten ivaretas ved at innsender har rolle/rettighet for innsending av årsregnskapet via Altinn, og ved at det bekreftes at årsregnskapet er fastsatt av kompetent organ.

Brønnøysundregistrene, 29.07.2025



Resultatregnskap

Beløp i: NOK	Note	2024	2023
RESULTATREGNSKAP			
Inntekter			
Salgsinntekt		1 457 337	1 673 671
Sum inntekter		1 457 337	1 673 671
Kostnader			
Lønnskostnad	8, 13	1 173 895	1 916 289
Avskrivning	1	55 442	60 826
Annen driftskostnad		1 606 103	1 298 818
Sum kostnader		2 835 440	3 275 932
Driftsresultat		-1 378 103	-1 602 261
Finansinntekter og finanskostnader			
Inntekt fra investering i datterselskap		5 332 014	3 513 846
Annen renteinntekt		171 490	351 604
Annen finansinntekt			339 664
Verdiendring av markedsbaserte finansielle omløpsmidler			232 343
Sum finansinntekter		5 503 504	4 437 457
Nedskrivning av finansielle anleggsmidler			198 533
Annen rentekostnad		23 595	
Annen finanskostnad			5 733
Sum finanskostnader		23 595	204 266
Netto finans		5 479 910	4 233 191
Resultat før skattekostnad		4 101 807	2 630 930
Skattekostnad på resultat	11, 14	727 409	22 964
Årsresultat		3 374 398	2 607 966
Årsresultat etter minoritetsinteresser		3 374 397	2 607 966
Totalresultat		3 374 397	2 607 966



Resultatregnskap

Beløp i: NOK	Note	2024	2023
Overføringer og disponeringer			
Ordinært utbytte		2 500 000	
Avsatt til annen egenkapital		874 398	2 607 966
Sum overføringer og disponeringer		3 374 398	2 607 966



Balanse

Beløp i: NOK	Note	2024	2023
BALANSE - EIENDELER			
Anleggsmidler			
Immaterielle eiendeler			
Utsatt skattefordel	14	134 735	862 144
Sum immaterielle eiendeler		134 735	862 144
Varige driftsmidler			
Tomter, bygninger og annen fast eiendom	1	193 701	167 557
Driftsløsøre, inventar, verktøy, kontormaskiner o.l.	1, 12	38 583	54 099
Sum varige driftsmidler		232 284	221 656
Finansielle anleggsmidler			
Investering i datterselskap	2	9 894 617	9 894 617
Lån til foretak i samme konsern			202 921
Investeringer i tilknyttet selskap		19 185 600	19 185 600
Lån til tilknyttet selskap og felles kontrollert virksomhet	3		
Investeringer i aksjer og andeler	2	1 060 023	850 011
Obligasjoner og andre fordringer		324 400	400 000
Sum finansielle anleggsmidler		30 464 640	30 533 149
Sum anleggsmidler		30 831 660	31 616 950
Omløpsmidler			
Varer			
Fordringer			
Kundefordringer	5	442 483	101 428
Andre kortsiktige fordringer		8 131 041	3 878 290
Sum fordringer		8 573 525	3 979 718
Investeringer			
Andre markedsbaserte finansielle instrumenter		846 468	1 346 468
Sum investeringer		846 468	1 346 468
Bankinnskudd, kontanter og lignende			
Bankinnskudd, kontanter o.l.	9	1 030 470	945 886



Balanse

Beløp i: NOK	Note	2024	2023
Sum bankinnskudd, kontanter og lignende		1 030 470	945 886
Sum omløpsmidler		10 450 462	6 272 071
SUM EIENDELER		41 282 121	37 889 021

BALANSE - EGENKAPITAL OG GJELD

Egenkapital

Innskutt egenkapital

Aksjekapital (5 750 aksjer á kr 40)	7	230 000	230 000
Overkurs		1 100	1 100
Sum innskutt egenkapital		231 100	231 100

Opptjent egenkapital

Annen egenkapital		38 153 058	37 278 660
Sum opptjent egenkapital		38 153 058	37 278 660

Sum egenkapital	6	38 384 158	37 509 760
------------------------	---	-------------------	-------------------

Gjeld

Langsiktig gjeld

Utsatt skatt	11, 14		
Annen langsiktig gjeld			
Sum langsiktig gjeld		0	0

Kortsiktig gjeld

Leverandørgjeld		129 066	44 134
Betalbar skatt	11, 14		
Skyldige offentlige avgifter		120 957	136 749
Utbytte	6	2 500 000	
Annen kortsiktig gjeld	10	147 941	198 377
Sum kortsiktig gjeld		2 897 964	379 261

Sum gjeld		2 897 964	379 261
------------------	--	------------------	----------------



Balanse

Beløp i: NOK	Note	2024	2023
SUM EGENKAPITAL OG GJELD		41 282 121	37 889 021



Konsernets resultatregnskap

Beløp i: NOK	Note	2024	2023
RESULTATREGNSKAP			
Inntekter			
Salgsinntekt		314 243 737	304 629 357
Annen driftsinntekt		776 568	7 594 261
Sum inntekter		315 020 305	312 223 618
Kostnader			
Varekostnad		235 472 746	230 051 848
Lønnskostnad		43 853 450	41 626 668
Avskrivning		4 559 768	4 603 790
Nedskrivning av varige driftsmidler og immaterielle eiendeler	5		
Annen driftskostnad		21 158 977	22 938 153
Sum kostnader		305 044 941	299 220 459
Driftsresultat		9 975 364	13 003 159
Finansinntekter og finanskostnader			
Inntekt fra investering i datterselskap			250 000
Inntekt fra investering i tilknyttede selskaper		303 293	384 581
Annen renteinntekt		413 444	592 920
Annen finansinntekt		341 671	834 528
Verdiendring av markedsbaserte finansielle omløpsmidler			232 343
Sum finansinntekter		1 058 408	2 294 372
Nedskrivning av finansielle anleggsmidler			198 533
Annen rentekostnad		1 341 816	2 072 355
Annen finanskostnad		1 121 591	1 042 953
Sum finanskostnader		2 463 407	3 313 841
Netto finans		-1 404 999	-1 019 469
Resultat før skattekostnad		8 570 365	11 983 690
Skattekostnad på ordinært resultat		3 042 604	2 940 522
Årsresultat		5 527 761	9 043 168



Konsernets resultatregnskap

Beløp i: NOK	Note	2024	2023
Minoritetsinteresser		1 230 049	1 464 111
Årsresultat etter minoritetsinteresser		4 297 712	7 579 057
Totalresultat		4 297 712	7 579 057
Overføringer og disponeringer			
Ordinært utbytte		3 201 196	961 383
Avsatt til annen egenkapital		1 096 517	6 617 674
Sum overføringer og disponeringer		4 297 713	7 579 057



Konsernets balanse

Beløp i: NOK	Note	2024	2023
BALANSE - EIENDELER			
Anleggsmidler			
Immaterielle eiendeler			
Forskning, utvikling, konsesjoner, goodwill o.l.	5	2 333 489	3 369 199
Utsatt skattefordel		480 433	984 606
Sum immaterielle eiendeler		2 813 922	4 353 805
Varige driftsmidler			
Tomter, bygninger og annen fast eiendom		24 685 059	25 188 281
Driftsløsøre, inventar, verktøy, kontormaskiner o.l.		4 003 431	5 901 236
Sum varige driftsmidler		28 688 490	31 089 517
Finansielle anleggsmidler			
Investeringer i tilknyttet selskap		21 341 920	21 218 627
Lån til tilknyttet selskap og felles kontrollert virksomhet	10		
Investeringer i aksjer og andeler		1 090 113	880 101
Obligasjoner		333 400	409 000
Sum finansielle anleggsmidler		22 765 433	22 507 728
Sum anleggsmidler		54 267 845	57 951 050
Omløpsmidler			
Varer			
Sum varer		64 015 128	62 213 054
Fordringer			
Kundefordringer		10 626 706	21 144 181
Andre fordringer		4 655 429	4 125 853
Sum fordringer		15 282 135	25 270 034
Investeringer			
Andre markedsbaserte finansielle instrumenter		846 468	1 346 468
Sum investeringer		846 468	1 346 468
Bankinnskudd, kontanter og lignende			
Bankinnskudd, kontanter o.l.		19 488 503	15 838 715



Konsernets balanse

Beløp i: NOK	Note	2024	2023
Sum bankinnskudd, kontanter og lignende		19 488 503	15 838 715
Sum omløpsmidler		99 632 234	104 668 271
SUM EIENDELER		153 900 079	162 619 321

BALANSE - EGENKAPITAL OG GJELD

Egenkapital

Innskutt egenkapital

Aksjekapital 5 750 á 1 000		230 000	230 000
Overkurs		1 100	1 100
Sum innskutt egenkapital		231 100	231 100

Opptjent egenkapital

Annen egenkapital		71 616 910	69 581 735
Sum opptjent egenkapital		71 616 910	69 581 735

Minoritetsinteresser		12 474 928	12 048 489
----------------------	--	------------	------------

Sum egenkapital		84 322 938	81 861 324
------------------------	--	-------------------	-------------------

Gjeld

Langsiktig gjeld

Annen langsiktig gjeld

Gjeld til kredittinstitusjoner		28 340 602	32 061 238
Sum annen langsiktig gjeld		28 340 602	32 061 238

Sum langsiktig gjeld		28 340 602	32 061 238
-----------------------------	--	-------------------	-------------------

Kortsiktig gjeld

Gjeld til kredittinstitusjoner		76 450	2 231 854
Leverandørgjeld		18 008 113	24 383 032
Betalbar skatt		2 538 431	3 131 238
Skyldig offentlige avgifter		5 209 676	4 775 289
Utbytte	12	3 201 196	961 383
Annen kortsiktig gjeld		12 202 674	13 213 963



Konsernets balanse

Beløp i: NOK	Note	2024	2023
Sum kortsiktig gjeld		41 236 540	48 696 759
Sum gjeld		69 577 142	80 757 997
SUM EGENKAPITAL OG GJELD		153 900 080	162 619 321



Brønnøysundregistrene

ÅRSREGNSKAP FOR REGNSKAPSÅRET 2024 - GENERELL INFORMASJON

Journalnummer: 2025 582907

Enheten

Organisasjonsnummer: 982 766 648
Organisasjonsform: Aksjeselskap
Foretaksnavn: MIMAR HOLDING AS
Forretningsadresse: Fugleskjærgata 10
6905 FLORØ

Regnskapsår

Årsregnskapets periode: 01.01.2024 - 31.12.2024

Konsern

Morselskap i konsern: Ja
Konsernregnskap lagt ved: Ja

Regnskapsregler

Regler for små foretak benyttet: Ja
Benyttet ved utarbeidelsen av
årsregnskapet til selskapet: Regnskapslovens alminnelige regler
Benyttet ved utarbeidelsen av
årsregnskapet til konsernet: Regnskapslovens alminnelige regler

Årsregnskapet fastsatt av kompetent organ

Bekreftet av representant for selskapet: John Sigurd Solberg
Dato for fastsettelse av årsregnskapet: 19.06.2025

Grunnlag for avgivelse

År 2024: Årsregnskap er elektronisk innlevert.
År 2023: Tall er hentet fra elektronisk innlevert årsregnskap fra 2024.

Det er ikke krav til at årsregnskapet m.v. som sendes til Regnskapsregisteret er undertegnet. Kontrollen på at dette er utført ligger hos revisor/enhetens øverste organ. Sikkerheten ivaretas ved at innsender har rolle/rettighet for innsending av årsregnskapet via Altinn, og ved at det bekreftes at årsregnskapet er fastsatt av kompetent organ.

Brønnøysundregistrene, 28.07.2025



Organisasjonsnr: 982 766 648
MIMAR HOLDING AS

RESULTATREGNSKAP

Beløp i: NOK	Note	2024	2023
RESULTATREGNSKAP			
Inntekter			
Salgsinntekt		1 457 337	1 673 671
Sum inntekter		1 457 337	1 673 671
Kostnader			
Lønnskostnad	8, 13	1 173 895	1 916 289
Avskrivning	1	55 442	60 826
Annen driftskostnad		1 606 103	1 298 818
Sum kostnader		2 835 440	3 275 932
Driftsresultat		-1 378 103	-1 602 261
Finansinntekter og finanskostnader			
Inntekt fra investering i datterselskap			
		5 332 014	3 513 846
Annen renteinntekt		171 490	351 604
Annen finansinntekt			339 664
Verdiendring av markedsbaserte finansielle omløpsmidler			232 343
Sum finansinntekter		5 503 504	4 437 457
Nedskrivning av finansielle anleggsmidler			
			198 533
Annen rentekostnad		23 595	
Annen finanskostnad			5 733
Sum finanskostnader		23 595	204 266
Netto finans		5 479 910	4 233 191
Resultat før skattekostnad		4 101 807	2 630 930
Skattekostnad på resultat	11, 14	727 409	22 964
Årsresultat		3 374 398	2 607 966
Årsresultat etter minoritetsinteresser		3 374 397	2 607 966
Totalresultat		3 374 397	2 607 966
Overføringer og disponeringer			
Ordinært utbytte		2 500 000	
Avsatt til annen egenkapital		874 398	2 607 966
Sum overføringer og disponeringer		3 374 398	2 607 966





Organisasjonsnr: 982 766 648
MIMAR HOLDING AS

BALANSE

Beløp i: NOK	Note	2024	2023
BALANSE - EIENDELER			
Anleggsmidler			
Immaterielle eiendeler			
Utsatt skattefordel	14	134 735	862 144
Sum immaterielle eiendeler		134 735	862 144
Varige driftsmidler			
Tomter, bygninger og annen fast eiendom	1	193 701	167 557
Driftsløsøre, inventar, verktøy, kontormaskiner o. l.	1, 12	38 583	54 099
Sum varige driftsmidler		232 284	221 656
Finansielle anleggsmidler			
Investering i datterselskap	2	9 894 617	9 894 617
Lån til foretak i samme konsern			202 921
Investeringer i tilknyttet selskap		19 185 600	19 185 600
Lån til tilknyttet selskap og felles kontrollert virksomhet	3		
Investeringer i aksjer og andeler	2	1 060 023	850 011
Obligasjoner og andre fordringer		324 400	400 000
Sum finansielle anleggsmidler		30 464 640	30 533 149
Sum anleggsmidler		30 831 660	31 616 950
Omløpsmidler			
Varer			
Fordringer			
Kundefordringer	5	442 483	101 428
Andre kortsiktige fordringer		8 131 041	3 878 290
Sum fordringer		8 573 525	3 979 718
Investeringer			
Andre markedsbaserte finansielle instrumenter		846 468	1 346 468
Sum investeringer		846 468	1 346 468
Bankinnskudd, kontanter og lignende			
Bankinnskudd, kontanter o. l.	9	1 030 470	945 886



Sum bankinnskudd, kontanter og lignende		1 030 470	945 886
Sum omløpsmidler		10 450 462	6 272 071
SUM EIENDELER		41 282 121	37 889 021
BALANSE - EGENKAPITAL OG GJELD			
Egenkapital			
Innskutt egenkapital			
Aksjekapital (5 750 aksjer á kr 40)	7	230 000	230 000
Overkurs		1 100	1 100
Sum innskutt egenkapital		231 100	231 100
Opptjent egenkapital			
Annen egenkapital		38 153 058	37 278 660
Sum opptjent egenkapital		38 153 058	37 278 660
Sum egenkapital	6	38 384 158	37 509 760
Gjeld			
Langsiktig gjeld			
Utsatt skatt	11, 14		
Annen langsiktig gjeld			
Sum langsiktig gjeld		0	0
Kortsiktig gjeld			
Leverandørgjeld		129 066	44 134
Betalbar skatt	11, 14		
Skyldige offentlige avgifter		120 957	136 749
Utbytte	6	2 500 000	
Annen kortsiktig gjeld	10	147 941	198 377
Sum kortsiktig gjeld		2 897 964	379 261
Sum gjeld		2 897 964	379 261
SUM EGENKAPITAL OG GJELD		41 282 121	37 889 021



Organisasjonsnr: 982 766 648
MIMAR HOLDING AS

KONSERNRESULTATREGNSKAP

Beløp i: NOK	Note	2024	2023
RESULTATREGNSKAP			
Inntekter			
Salgsinntekt		314 243 737	304 629 357
Annen driftsinntekt		776 568	7 594 261
Sum inntekter		315 020 305	312 223 618
Kostnader			
Varekostnad		235 472 746	230 051 848
Lønnskostnad		43 853 450	41 626 668
Avskrivning		4 559 768	4 603 790
Nedskrivning av varige driftsmidler og immaterielle eiendeler	5		
Annen driftskostnad		21 158 977	22 938 153
Sum kostnader		305 044 941	299 220 459
Driftsresultat		9 975 364	13 003 159
Finansinntekter og finanskostnader			
Inntekt fra investering i datterselskap			250 000
Inntekt fra investering i tilknyttede selskaper		303 293	384 581
Annen renteinntekt		413 444	592 920
Annen finansinntekt		341 671	834 528
Verdiendring av markedsbaserte finansielle omløpsmidler			232 343
Sum finansinntekter		1 058 408	2 294 372
Nedskrivning av finansielle anleggsmidler			198 533
Annen rentekostnad		1 341 816	2 072 355
Annen finanskostnad		1 121 591	1 042 953
Sum finanskostnader		2 463 407	3 313 841
Netto finans		-1 404 999	-1 019 469
Resultat før skattekostnad		8 570 365	11 983 690
Skattekostnad på ordinært resultat		3 042 604	2 940 522
Årsresultat		5 527 761	9 043 168
Minoritetsinteresser		1 230 049	1 464 111
Årsresultat etter minoritetsinteresser		4 297 712	7 579 057



Totalresultat	4 297 712	7 579 057
Overføringer og disponeringer		
Ordinært utbytte	3 201 196	961 383
Avsatt til annen egenkapital	1 096 517	6 617 674
Sum overføringer og disponeringer	4 297 713	7 579 057



Organisasjonsnr: 982 766 648
MIMAR HOLDING AS

KONSERNBALANSE

Beløp i: NOK	Note	2024	2023
BALANSE - EIENDELER			
Anleggsmidler			
Immaterielle eiendeler			
Forskning, utvikling, konsesjoner, goodwill o.l.	5	2 333 489	3 369 199
Utsatt skattefordel		480 433	984 606
Sum immaterielle eiendeler		2 813 922	4 353 805
Varige driftsmidler			
Tomter, bygninger og annen fast eiendom		24 685 059	25 188 281
Driftsløsøre, inventar, verktøy, kontormaskiner o.l.		4 003 431	5 901 236
Sum varige driftsmidler		28 688 490	31 089 517
Finansielle anleggsmidler			
Investeringer i tilknyttet selskap		21 341 920	21 218 627
Lån til tilknyttet selskap og felles kontrollert virksomhet	10		
Investeringer i aksjer og andeler		1 090 113	880 101
Obligasjoner		333 400	409 000
Sum finansielle anleggsmidler		22 765 433	22 507 728
Sum anleggsmidler		54 267 845	57 951 050
Omløpsmidler			
Varer			
Sum varer		64 015 128	62 213 054
Fordringer			
Kundefordringer		10 626 706	21 144 181
Andre fordringer		4 655 429	4 125 853
Sum fordringer		15 282 135	25 270 034
Investeringer			
Andre markedsbaserte finansielle instrumenter		846 468	1 346 468
Sum investeringer		846 468	1 346 468
Bankinnskudd, kontanter og lignende			
Bankinnskudd, kontanter o.l.		19 488 503	15 838 715
Sum bankinnskudd, kontanter og lignende		19 488 503	15 838 715



Sum omløpsmidler	99 632 234	104 668 271
SUM EIENDELER	153 900 079	162 619 321
BALANSE - EGENKAPITAL OG GJELD		
Egenkapital		
Innskutt egenkapital		
Aksjekapital 5 750 å 1 000	230 000	230 000
Overkurs	1 100	1 100
Sum innskutt egenkapital	231 100	231 100
Opptjent egenkapital		
Annen egenkapital	71 616 910	69 581 735
Sum opptjent egenkapital	71 616 910	69 581 735
Minoritetsinteresser	12 474 928	12 048 489
Sum egenkapital	84 322 938	81 861 324
Gjeld		
Langsiktig gjeld		
Annen langsiktig gjeld		
Gjeld til		
kredittinstitusjoner	28 340 602	32 061 238
Sum annen langsiktig gjeld	28 340 602	32 061 238
Sum langsiktig gjeld	28 340 602	32 061 238
Kortsiktig gjeld		
Gjeld til		
kredittinstitusjoner	76 450	2 231 854
Leverandørgjeld	18 008 113	24 383 032
Betalbar skatt	2 538 431	3 131 238
Skyldig offentlige avgifter	5 209 676	4 775 289
Utbytte	3 201 196	961 383
Annen kortsiktig gjeld	12 202 674	13 213 963
Sum kortsiktig gjeld	41 236 540	48 696 759
Sum gjeld	69 577 142	80 757 997
SUM EGENKAPITAL OG GJELD	153 900 080	162 619 321



Organisasjonsnr: 982 766 648
MIMAR HOLDING AS

NOTEOPPLYSNINGER - SELSKAP - alle poster oppgitt i hele tall

Note

Antall årsverk i regnskapsåret
3.00

<u>Sum</u>	<u>Beløp</u>
<u>Balanseført verdi 31.12.</u>	<u>Varige driftsmidler Immaterielle eiend.</u>

Konsernregnskap

Morselskapet sitt navn

Forretningskontor for morselskapet

Begrunnelse for at datterselskap er utelatt fra konsolideringen

<u>Samlet beløp - tilknyttet selskap</u>	<u>Årets</u>	<u>Fjorårets</u>
--	--------------	------------------

<u>Samlet beløp - foretak i samme konsern</u>	<u>Årets</u>	<u>Fjorårets</u>
---	--------------	------------------

<u>Samlet beløp - foretak i samme konsern</u>	<u>Årets</u>	<u>Fjorårets</u>
---	--------------	------------------

<u>Samlet beløp - felles kontrollert virksomhet</u>	<u>Årets</u>	<u>Fjorårets</u>
---	--------------	------------------

<u>Pantstillelse</u>	<u>Beløp</u>
----------------------	--------------

<u>Beholdning av egne aksjer</u>	<u>Antall</u>	<u>Pålydende</u>	<u>Andel av aksjek.</u>
----------------------------------	---------------	------------------	-------------------------



Organisasjonsnr: 982 766 648
MIMAR HOLDING AS

NOTEOPPLYSNINGER - KONSERN

- alle poster oppgitt i hele tall



ÅRSBERETNING FOR 2024

MIMAR HOLDING AS
Org.nr. 982 766 648 Mva

Virksomhetens art og lokalisering

Mimar Holding AS er lokalisert i Florø. Selskapets virksomhet er kjøp og salg av aksjer, samt oppfølging og utvikling av selskap. Selskapet kan også inngå andre former for forpliktende samarbeid med andre foretak eller personer. Mimar Holding AS er morselskap for Ocean Electronics AS, Elkjøp Fjordane AS, Klimatekk AS og Fugleskjæret Næringsbygg AS. Selskapet har også minoritetsposter i et par andre selskap, der siste betydelige satsing er gjennom etablering av selskapet Stranda Eigedom AS som har som formål å utvikle en ny bydel i Florø og der Mimar Holding AS har en eierandel på 33,33 %.

Konsernselskapene driver virksomhet innen handel med forbrukerelektronikk og maritim elektronikk, organisert i h.h.v. Elkjøp Fjordane og Ocean Electronics AS, der alle har ledelse lokalisert i Florø, mens den operative aktiviteten hovedsakelig utøves på ulike steder i Vestland fylke, samt ombord på skip i alle verdensdeler. I tillegg driver konsernet eiendomsutvikling og forvaltning i Florø, samt salg av klimarelaterte produkt som varmpumper, solskjerming m.m. organisert i egne selskap.

Det var endret aktivitet i hovedmarkedene for flere av konsernselskapene i 2024. Elkjøp Fjordane AS hadde stabil omsetning i.f.t året før og oppnådde 211,0 MNOK mens Ocean Electronics AS opplevde en omsetning på 95,7 MNOK. De øvrige konsernselskapene hadde, til sammenligning, kun mindre omsetning i 2024.

Fortsatt drift

Årsregnskapet er utarbeidet under forutsetning om fortsatt drift.

Selskapets stilling og resultat

Selskapets omsetning var relativt stabilt fra 2023 til 2024 men selskapets driftsresultat er noe bedret, til et negativt resultat på 1,4 MNOK. Årsresultatet ble forbedret fra 2,6 MNOK i 2023 til 3,4 MNOK i 2024. Selskapets egenkapitalandel var om lag 93 % 31.12.2024.

For 2024 viser konsernregnskapet en omsetning på 315,0 MNOK, med et driftsresultat på 10,0 MNOK og et årsresultat etter skatt på 5,5 MNOK. Dette betyr om lag 1 % økning i omsetning og et resultat etter skatt som er svekket, hovedsaklig som følge av svakere resultat i datterselskapet Ocean Electronics AS og noe oppløsning av utsatt skattefordel.

Egenkapitalen pr 31.12.2024 var på 84,3 MNOK mot 81,9 MNOK pr 31.12.23. Dette representerer en økning i egenkapitalandelen på 4,5 prosentpoeng, fra 50,3 % til 54,8 %, som følge av mindre kapitalbinding i kortsiktige fordringer og noe vekst i den bokførte egenkapitalen gjennom tilføring av årets resultat.

Konsernet har ved utgangen av 2024, en langsiktig gjeld som utgjør 18,4 % av totalkapitalen. Konsernet er i en sunn økonomisk og finansiell stilling.

Mimar Holding AS, Fugleskjærgata 10, NO-6900 Florø Org no: 982 766 648 MVA tlf. +47 577 51300



Fremtidig utvikling

Selskapets elektronikkvarehus som opererer under franchiseavtale med Elkjøp har i 2024 holdt selskapets posisjon i markedet og fremstår som den klart største aktøren i sin bransje i Sunnfjord og Nordfjord. Den tilspissede konkurransesituasjon i markedet har fortsatt i 2024 og medført et betydelig negativt marginpress og en bunnlinje som er svakere enn målsatt.

Dette har medført at styret har vedtatt avvikling av varehuset i Måløy med effekt fra 31.05.25.

Markedet for maritim elektronikk var i 2024 inne i en konsolideringsperiode både lokalt og globalt, slik at Ocean Electronics AS fikk en topplinjereduksjon på 6 % samtidig som en større del av omsetninga beveger seg mot ettermarkedet.

Fugleskjæret Næringsbygg AS sin næringseiendom i Florø er tilnærmet fullt utleid. Dette selskapet leverer tilfredsstillende resultat.

Morselskapet Mimar Holding AS forventes å ha en stabil omsetning i 2025.

Redegjørelse for årsregnskapet

Konsernet har en omsetning i 2024 på 315,0 MNOK, et driftsresultat på 10,0 MNOK og et årsresultat på 5,5 MNOK etter skatt (4,3 MNOK etter minoritetsandeler). 60% av dette resultatet må tas ut som utbytte for at eier skal kunne betale den særnorske formuesskatten, slik at selskapet får en samlet skattlegging på 64,7 % som svekker evnen til utvikling av selskap og ansatte.

Styret vurderer oppnådde resultatmarginer i 2024 som brukbare men fortsatt svakere enn hva som kreves for å drive med en akseptabel inntjening i.f.t omsetning og ordinær driftsrisiko.

Avkastningen på investert kapital er noe svak hensyntatt risikoprofilene som konsernet opererer under.

Samlet positiv kontantstrøm fra operasjonelle aktiviteter i konsernet viser 11,3 MNOK i 2024 og skyldes en rekke endringer i selskapets arbeidskapitalposter og en EBITDA på 14,5 MNOK. Netto kontantstrøm fra investeringsaktiviteter var -0,8 MNOK og fra finansieringsaktiviteter på -6,8 MNOK, i hovedsak grunnet nedbetaling av gjeld.

Beholdningen av kontanter og kontantekvivalenter er økt fra 15,8 MNOK til 19,5 MNOK. Konsernets evne til egenfinansiering av investeringer er tilfredsstillende.

Konsernets kortsiktige gjeld utgjorde pr 31.12.24, 41,2 MNOK mot 48,7 MNOK ved utgangen av 2023. Dette utgjør 59,3 % av samlet gjeld og er akseptabelt i.f.t konsernets aktivitet.

Omløpsmidlene i konsernet er relativt høye, og utgjør 99,6 MNOK.

Konsernet har i 2024 redusert kapitalbindingen i anleggsmidler og den langsiktige gjelden er redusert med tilnærmet samme beløp (3,7 MNOK).

Totalkapitalen var ved utgangen av året 153,9 MNOK, sammenlignet med 162,6 MNOK ved utgangen av 2023. Egenkapitalandelen pr utgangen av 2024 er 54,8 % og vurderes som god, vurdert ut fra både bransjestandard og generelle soliditetsnormer i Norge.



Finansiell risiko

Konsernet er i liten grad direkte eksponert for finansielle risiki.

Konsernet har tilnærmet ingen fakturering i utenlandsk valuta og ingen finansiering i utenlandsk valuta.

Konsernets nåværende strategi innbefatter ikke bruk av finansielle instrumenter utover rentsikringsavtale.

Markedsrisiko

Konsernet er indirekte eksponert for endringer i valutakurser, spesielt nivået på styrken i den norske krona, da markedet for maritim elektronikk er tett knyttet til konkurranseevnen til den norske maritime industrien som igjen er sårbar for en sterk kronekurs.

Videre er konsernet eksponert for endringer i Euro-kursen, da en stor del av varene som blir omsatt av Elkjøp Fjordane AS har et prisnivå som avspeiler denne kursen og som derved kan påvirke omsetningen av produkt med høy priselastisitet.

Kredittrisiko

Risiko for tap på fordringer er vurdert til å være lavt og konsernet har hittil ikke hatt vesentlig tap på fordringer. En betydelig del av Elkjøp Fjordane AS sine utestående fordringer er i tillegg sikret ved at Elkjøp Nordic tar kredittrisikoen knytt til kundefordringer..

Brutto kreditteksponering på balansedagen er betydelig redusert fra 31.12.23 til 31.12.24 på konsernnivå (fra 25,3 til 15,3 MNOK). Nivået representerer en begrenset kredittrisiko for konsernet.

Det er ikke inngått avtaler om motregning eller andre finansielle instrument som reduserer kredittrisikoen.

Likviditetsrisiko

Styret vurderer likviditeten i konsernet som god.

Konsernet sin langsiktige finansiering er basert på flytende rente, der knapt 22 % har vært sikret med en egen fastrente swap-avtale som er utløpt tidlig i 2025. Renterisikoen er begrenset i.f.t. konsernets totaløkonomi.



Arbeidsmiljø og personale

Mimar Holding AS og konsernet prioriterer å være en god arbeidsplass, med motiverte og kompetente medarbeidere som trives på jobb.

Konsernet sin kultur bygger på likestilling, inkludering og mangfold. Om organisasjonen utvikler seg i konsernets målsatte strategiske retning vil det gi utviklingsmuligheter for mange og skape motiverende og utviklende jobber. Konsernet er opptatt av å ha motiverte og kompetente medarbeidere som trives på jobb, og som føler stolthet over å være en del av virksomheten.

Ved regnskapsårets utgang hadde selskapet 2 ansatte, tilsvarende om lag 2 årsverk. Arbeidsmiljøet anses som tilfredsstillende og det er ikke iverksatt spesielle tiltak på dette området. Sykefraværet er i 2024 på under 4 %, hovedsaklig grunnet langtidssykemeldinger. Sammen med datterselskapene hadde Mimar Holding AS i regnskapsåret omlag 112 ansatte på hel og deltid tilsvarende om lag 68 årsverk i 2024. Av disse utgjør kvinner omlag 15 årsverk.

En del av de ansatte arbeider deltid på kveld og på lørdager for å dekke opp lange åpningstider. Dette er på tidspunkt der elever/studenter ønsker å arbeide.

Det er ikke registrert hendelser i regnskapsåret der ansatte har blitt skadet i arbeid. Sykefraværet i 2024 var under 3,5 % i konsernet. Sykefravær i Mimar Holding var 16,3% pga av langtidssykemelding på en ansatt.

Arbeidsmiljøet i konsernet vurderes som godt og det arrangeres ulike trivselsfremmende tiltak overfor ansatte og samarbeidet med de ansatte har vært konstruktivt.

Ansvarsforsikring for styret og daglig leder

Konsernet inngår i Tryg sin ansvarsforsikring som dekker styremedlemmene, herunder varamedlemmer og adm.dir i sin funksjon som sådan i de respektive selskap som er dekket under forsikringen.

Likestilling

Selskapet er opptatt av likestilling mellom kjønnene, der balansen mellom kvinner og menn er noe bedret igjennom 2024. De daglige åpningstidene medfører behov for deltidsstillinger som søkes organisert slik at de harmonerer godt for elever i videregående skole som ønsker å ha inntektsgivende arbeid etter skoletid og på lørdager.

Av styrets fem medlemmer er det 2 kvinner.

Selskapet har videre en bevisst holdning til at diskriminering på bakgrunn av etnisitet, legning, identitet, alder eller andre forhold ved en person ikke skal forekomme i.f.m rekruttering, løpende drift eller ved organisatoriske endringer.

Mimar-konsernet tilrettelegger for at ansatte, både kvinner og menn, skal kunne avvikle fødsels permisjoner etter eget ønske. I 2024 har både kvinner og menn avviklet fødselspermisjoner.

Konsernet sitt likestillingsarbeid er forankret i virksomhetens retningslinjer og strategier. De etiske retningslinjene inneholder retningslinjer for å hindre diskriminering, mobbing og trakassering på arbeidsplassen.

Mimar Holding AS, Fugleskjærgata 10, NO-6900 Florø Org no: 982 766 648 MVA tlf. +47 577 51300



Åpenhetsloven

Elkjøp Fjordane AS, som største selskap i konsernet er tett knyttet opp til Elkjøp Nordic, der det vesentlige av transaksjonsverdier i Elkjøp Fjordane AS er representert i transaksjoner med Elkjøp Nordic. Dette medfører at Elkjøp Fjordane AS har god dekning i.f.t krav under Åpenhetsloven ved å være tett knyttet til Elkjøp Nordic sine rutiner på dette området.

De øvrige konsernselskapene arbeider aktivt med å kvalitetssikre både opprinnelsesland, leverandørkjede og øvrige forhold for å sikre at konsernet ivaretar Åpenhetsloven sine krav der en redegjørelse over arbeidet som er gjort vil bli lagt fram.

Ocean Electronics AS har en utførlig beskrivelse av sine holdninger, rutiner og regelverk knytt til kravene i Åpenhetsloven, der disse finnes på selskapets hjemmeside (www.oceanelectronics.no).

Miljørapportering

Selskapet forurenser ikke det ytre miljø utover hva som er normalt for denne type virksomhet og det er inngått avtaler for levering av både ordinært og spesielt avfall.

Konsernselskapene har i tillegg rutiner og avtaler for levering av spesialavfall.

Florø, den 19/06/2025

Vidar Grønnevik
Styreleder

Ragna Vestby Solberg
Styremedlem

Martin Vestby Solberg
Styremedlem

John Sigurd Solberg
Styremedlem

Mirjam Vestby Solberg
Styremedlem

**MIMAR HOLDING AS****RESULTATREGNSKAPET 01.01. - 31.12.**


2024	Morselskap 2023		Note	Konsern 2024	2023
1 457 337	1 673 671	Salgsinntekt	1	314 243 737	304 629 357
0	0	Annen driftsinntekt	1, 2	776 568	7 594 261
1 457 337	1 673 671	Sum driftsinntekt		315 020 305	312 223 618
0	0	Varekostnad		235 472 746	230 051 848
1 173 895	1 916 289	Lønnskostnad	3, 4	43 853 450	41 626 668
55 442	60 826	Avskrivning	5	4 559 768	4 603 790
1 606 103	1 298 818	Annen driftskostnad	3	21 158 977	22 938 153
2 835 440	3 275 933	Sum driftskostnad		305 044 941	299 220 459
-1 378 103	-1 602 262	Driftsresultat		9 975 364	13 003 159
5 332 014	3 513 846	Inntekt fra investering i datterselskap	2	0	250 000
0	0	Inntekt fra investering i tilknyttet selskap	2	303 293	384 581
171 490	351 604	Annen renteinntekt		413 444	592 920
0	339 664	Annen finansinntekt		341 671	834 528
0	232 343	Verdiendring av markedsbaserte finansielle omløpsmid		0	232 343
0	-198 533	Nedskrivning av finansielle anleggsmidler	2	0	-198 533
-23 595	0	Annen rentekostnad		-1 341 816	-2 072 355
0	-5 732	Annen finanskostnad		-1 121 591	-1 042 953
4 101 806	2 630 930	Ordinært resultat før skattekostnad		8 570 365	11 983 690
727 409	22 964	Skattekostnad på ordinært resultat	6	3 042 604	2 940 522
3 374 397	2 607 966	Årsresultat		5 527 761	9 043 168
0	0	Minoritetens andel	12	1 230 049	1 464 111
3 374 397	2 607 966	Majoritetens andel		4 297 712	7 579 057
		Disponering (dekning) av årsresultatet			
2 500 000	0	Foreslått utbytte			
874 398	2 607 966	Avsatt til annen egenkapital			
3 374 398	2 607 966	Sum overført			




MIMAR HOLDING AS


BALANSE PR. 31.12.


2024	Morselskap 2023	Note	Konsern 2024	2023
EGENKAPITAL OG GJELD				
Innskutt egenkapital				
230 000	230 000		230 000	230 000
1 100	1 100	11	1 100	1 100
231 100	231 100		231 100	231 100
Opptjent egenkapital				
38 153 058	37 278 660		71 616 910	69 581 735
38 153 058	37 278 660		71 616 910	69 581 735
0	0		12 474 928	12 048 489
38 384 158	37 509 760	12	84 322 938	81 861 324
Annenn langsiktig gjeld				
0	0		28 340 602	32 061 238
0	0	13	28 340 602	32 061 238
Kortsiktig gjeld				
0	0		76 450	2 231 854
129 065	44 134	10	18 008 113	24 383 032
0	0	6	2 538 431	3 131 238
120 957	136 749		5 209 676	4 775 289
2 500 000	0	12	3 201 196	961 383
147 942	198 378	15	12 202 674	13 213 963
2 897 964	379 261		41 236 540	48 696 759
2 897 964	379 261		69 577 142	80 757 997
41 282 122	37 889 021		153 900 080	162 619 321



Vidar Grønnevik
Styrets leder


Mirjam Vestby Solberg
Styremedlem

Florø, 19.06.2025
Styret i MIMAR HOLDING AS


John Sigurd Solberg
Styremedlem/ daglig leder


Ragna Vestby Solberg
Styremedlem


Martin Vestby Solberg
Styremedlem



Kontantstrømoppstilling

Morselskapet			Konsernet	
2023	2024		2024	2023
		Kontantstrømmer fra operasjonelle aktiviteter		
2 630 930	4 101 807	Resultat før skattekostnad	8 570 365	11 983 690
0	0	Periodens betalte skatt	-3 131 238	-1 968 946
0	0	Tap/gevinst ved salg av anleggsmidler	0	0
60 826	55 442	Ordinære avskrivninger	4 559 768	4 603 790
-572 006	0	Finansposter med resultateffekt	0	-572 006
0	0	Nedskrivning anleggsmidler	0	0
0	0	Endring i varelager	-1 802 074	-7 728 891
19 464	-341 055	Endring i kundefordringer	10 517 475	-6 393 526
-47 457	84 932	Endring i leverandørgjeld	-6 374 919	1 783 933
-1 437 154	-4 040 458	Endring i andre tidsavgrensningsposter	-895 830	7 483 264
0	0	Resultatandel (fra DS/TS) fratrukket utdelinger fra selskapet	-123 293	-384 571
654 603	-139 332	Netto kontantstrøm fra operasjonelle aktiviteter	11 320 254	8 806 737
		Kontantstrømmer fra investeringsaktiviteter		
0	-66 070	Utbetalinger ved kjøp av varige driftsmidler	-1 123 031	-1 838 559
0	0	Innbetalinger ved salg av varige driftsmidler	0	0
10 021 801	500 000	Innbetalinger ved salg av aksjer og andeler i andre foretak	500 000	10 021 801
-12 000 024	-210 012	Netto utbetalinger ved kjøp av aksjer og andeler i andre foretak	-210 012	-12 000 000
0	0	Endring/utbetaling langsiktig fordring	0	0
0	0	Endring/utbetaling andre fordring	0	0
-1 978 223	223 918	Netto kontantstrøm fra investeringsaktiviteter	-833 043	-3 816 758
		Kontantstrømmer fra finansieringsaktiviteter		
0	0	Netto utbetalinger ved opptak/nedbetaling av langsiktig gjeld	-3 720 636	786 319
0	0	Netto innbetalinger ved opptak av kortsiktig gjeld	-2 155 404	-3 549 861
-5 520 000	0	Tilbakebetalinger av egenkapital	0	-5 520 000
0	0	Utbetalinger av utbytte	-961 383	-850 000
-5 520 000	0	Netto kontantstrøm fra finansieringsaktiviteter	-6 837 423	-9 133 542
-6 843 620	84 586	Netto endring i kontanter og kontantekvivalenter	3 649 788	-4 143 563
7 789 505	945 886	Beholdning av kontanter og kontantekvivalenter ved periodestart	15 838 713	19 982 276
0	0	Kontantbeholdning innfusjonert datter	0	0
945 886	1 030 470	Beholdning av kontanter og kontantekvivalenter periodens slutt	19 488 501	15 838 713



Regnskapsprinsipper

Årsregnskapet er satt opp i samsvar med regnskapsloven og god regnskapsskikk.

Konsolideringsprinsipper

Konsernregnskapet omfatter morselskapet Mimar Holding AS og datterselskapene Ocean Electronics AS, Elkjøp Fjordane AS, Klimatekk AS og Fugleskjæret Næringsbygg AS.
Konsernregnskapet er utarbeidet som om konsernet var en økonomisk enhet. Transaksjoner og mellomværende mellom selskapene i konsernet er eliminert. Konsernregnskapet er utarbeidet etter ensartede prinsipper, ved at datterselskaper følger de samme regnskapsprinsipper som morselskapet.

Kjøpte datterselskaper regnskapsføres i konsernregnskapet basert på morselskapets anskaffelseskost. Anskaffelseskost tilordnes identifiserbare eiendeler og gjeld i datterselskapet, som oppføres i konsernregnskapet til virkelig verdi på oppkjøpstidspunktet. Eventuell merverdi eller mindreverdi ut over hva som kan henføres til identifiserbare eiendeler og gjeld balanseføres som goodwill. Merverdier i konsernregnskapet avskrives over de oppkjøpte eiendelenes forventede levetid.

Det tilknyttede selskapet er vurdert etter egenkapitalmetoden i konsernregnskapet.

Salgsinntekter

Inntektsføring ved salg av varer skjer på leveringstidspunktet. Med leveringstidspunktet menes tidspunktet for overgang av risiko og kontroll knyttet til det leverte. Tjenester inntektsføres i takt med utførelsen. Andelen av salgsinntekter som knytter seg til fremtidige serviceytelser balanseføres som uopptjent inntekt ved salget, og inntektsføres deretter i takt med levering av ytelsene.

Klassifisering og vurdering av balanseposter

Eiendeler bestemt til varig eie eller bruk er klassifisert som anleggsmidler. Eiendeler som er tilknyttet varekretsløpet er klassifisert som omlopsmidler. Fordringer klassifiseres som omlopsmidler hvis de skal tilbakebetales i løpet av ett år etter utbetalingstidspunktet. For gjeld er analoge kriterier lagt til grunn.

Omløpsmidler vurderes til laveste av anskaffelseskost og virkelig verdi. Kortsiktig gjeld balanseføres til nominelt beløp på etableringstidspunktet.

Anleggsmidler vurderes til anskaffelseskost. Varige anleggsmidler som forringes i verdi avskrives lineært over forventet økonomisk levetid. Anleggsmidlene nedskrives til virkelig verdi ved verdifall som ikke forventes å være forbigående. Nedskrivningen reverseres i den utstrekning grunnlaget for nedskrivningen ikke lenger er tilstede.

Langsiktig gjeld i norske kroner med unntak av andre avsetninger balanseføres til nominelt beløp på etableringstidspunktet.

Varige driftsmidler

Varige driftsmidler balanseføres og avskrives lineært over driftsmidlenes forventede levetid dersom de har antatt levetid over 3 år og har en kostpris som overstiger kr 30.000. Vedlikehold av driftsmidler kostnadsføres løpende under driftskostnader. Påkostninger eller forbedringer tillegges driftsmidlets kostpris og avskrives i takt med driftsmidlet. Skillet mellom vedlikehold og påkostning/forbedring regnes i forhold til driftsmidlets stand ved kjøp av driftsmidlet.

Datterselskaper og tilknyttede selskaper

Datterselskaper, tilknyttede selskaper og felles kontrollert virksomhet er vurdert etter kostmetoden i selskapsregnskapet. Investeringen er vurdert til anskaffelseskost for aksjene med mindre nedskrivning har vært nødvendig.

Konsernbidrag til datterselskap, med fradrag for skatt, er ført som økt kostpris for aksjene.

Utbytte/konsernbidrag er inntektsført samme år som det er avsatt i datterselskapet/det tilknyttede selskapet. Ved utbytte/konsernbidrag som vesentlig overstiger andel av tilbakeholdt resultat etter kjøpet anses den overskytende del som tilbakebetaling av investert kapital, og er fratrukket investeringens verdi i balansen.

Varebeholdninger

Lager av innkjøpte varer er verdsatt til laveste av anskaffelseskost etter FIFO- prinsippet og virkelig verdi. Egentilvirkede ferdigvarer og varer under tilvirkning er vurdert til full tilvirkningskost. Det foretas nedskrivning for påregnelig ukurans.

Pensjon

Selskapene har innskuddsbasert pensjonsordning. Pensjonen er avhengig av innbetalte midler og avkastning på midlene. For foretaket er årets kostnad lik årets premie.

**Kortsiktige plasseringer**

Kortsiktige plasseringer (aksjer og andeler vurdert som omløpsmidler) vurderes til virkelig verdi på balansedagen. Mottatt utbytte og andre utdelinger inntektsføres som annen finansinntekt.

Fordringer

Kundefordringer og andre fordringer er oppført i balansen til pålydende etter fradrag for avsetning til forventet tap. Avsetning til tap gjøres på grunnlag av individuelle vurderinger av de enkelte fordringene. I tillegg gjøres det for øvrige kundefordringer en uspesifisert avsetning for å dekke antatt tap.

Skatt

Skattekostnaden i resultatregnskapet omfatter både periodens betalbare skatt og endring i utsatt skatt. Utsatt skatt er beregnet med 22% på grunnlag av de midlertidige forskjeller som eksisterer mellom regnskapsmessige og skattemessige verdier, samt eventuelt ligningsmessig underskudd til fremføring ved utgangen av regnskapsåret. Skatteøkende og skattereduserende midlertidige forskjeller som reverserer eller kan reversere i samme periode er utlignet. Oppføring av utsatt skattefordel på netto skattereduserende forskjeller som ikke er utlignet og underskudd til fremføring, er begrunnet med antatt fremtidig innjening. Utsatt skatt og skattefordel som kan balanseføres er oppført netto i balansen.

Skatt på avgitt konsemsbidrag som er ført som økt kostpris på aksjer i andre selskaper, og skatt på mottatt konsemsbidrag som er ført direkte mot egenkapitalen, er ført direkte mot skatt i balansen (føringen skjer mot betalbar skatt hvis konsemsbidraget har hatt virkning på betalbar skatt og mot utsatt skatt/-skattefordel hvis konsemsbidraget har hatt virkning på utsatt skatt/-skattefordel)

Kontantstrømoppstilling

Kontantstrømoppstillingen er utarbeidet etter den indirekte metoden. Ved bruk av den indirekte metoden rapporteres kontantstrømmene brutto fra investerings- og finansieringsaktiviteter, mens det regnskapsmessige resultat avstemmes mot netto kontantstrøm fra operasjonelle aktiviteter. Kontanter og kontantekvivalenter omfatter kontanter, bankinnskudd and andre kortsiktige, likvide plasseringer som umiddelbart og med uvesentlig kursrisiko kan konverteres til kjente kontantbeløp og med forfallsdato kortere enn tre måneder fra anskaffelsesdato.



Note 1 Driftsinntekter

Morselskapet			Konsernet	
I år	I fjor		I år	I fjor
1 457 337	1 673 671	Salgsinntekter	314 243 737	304 629 357
0	0	Andre driftsinntekter	776 568	7 594 261
1 457 337	1 673 671	Sum	315 020 305	312 223 618

I år	I fjor	Fordeling på virksomhetsområder	I år	I fjor
1 457 337	1 673 671	Regnskap og administrasjon	90 476	101 908
		Salg av forbrukerelektronikk og elektriske husholdningsapparater	216 765 676	208 025 097
		Salg av varer og tjenester knyttet til maritim elektronikk	95 675 088	101 623 183
		Utleie av eiendom	2 489 065	2 473 430
		Salg datterselskap	0	0
1 457 337	1 673 671	Sum	315 020 305	312 223 618

I år	I fjor	Geografisk fordeling	I år	I fjor
1 457 337	1 673 671	Norge	315 020 305	312 223 618
1 457 337	1 673 671	Sum	315 020 305	312 223 618

Note 2 Datterselskap, tilknyttet selskap og felleskontrollert virksomhet

Morselskapet

Investeringene i datterselskap, felleskontrollerte selskap og tilknyttet selskap regnskapsføres etter kostmetoden i mor
Tilknyttet selskap regnskapsføres etter egenkapitalmetoden i konsernet

Datterselskap

	Forretnings- kontor	Eierandel/ stemme-andel	Egenkap. siste år (100 %)	Resultat siste år (100 %)	Balanseført verdi
Ocean Electronics AS	Florø	90 %	16 221 421	5 149 179	3 779 617
Klimatekk AS	Florø	100 %	753 709	166 611	250 000
Fugleskjæret Næringsbygg AS	Florø	75 %	6 549 670	1 048 064	1 455 000
Elksjøp Fjordane AS	Florø	70 %	28 561 040	1 852 412	4 410 000
Balanseført verdi 31.12.					9 894 617

Mor

	Forretnings- kontor	Eierandel/ stemme-andel	Egenkap. siste år (100 %)	Resultat siste år (100 %)	Balanseført verdi
Tilknyttet selskap					
Solheim Diesel Holding AS	Florø	25 %	3 785 000	314 000	680 600
Vesla Eieendom Førde AS	Florø	50 %	17 280 949	891 065	6 505 000
Stranda Eieendom AS	Florø	33 %	35 265 588	-686 283	12 000 000
Balanseført verdi 31.12.					19 185 600

Konsernet

	Forretnings- kontor	Eierandel/ stemme-andel	Egenkap. siste år (100 %)	Resultatført i (100 konsern %)	Balanseført verdi (EK- metoden)
Tilknyttet selskap					
Solheim Diesel Holding AS	Florø	25 %	3 785 000	-101 500	946 250
Vesla Eieendom Førde AS	Florø	50 %	17 280 949	445 533	6 640 475
Stranda Eieendom AS	Florø	33 %	35 265 588	-220 740	11 755 196
Balanseført verdi 31.12.				123 293	21 341 921

**Note 3 Lønnskostnader, antall ansatte, godtgjørelser, lån til ansatte mm.**

Mørselskapet			Konsernet	
I år	I fjor	Lønnskostnader	I år	I fjor
993 268	1 532 875	Lønninger	37 501 661	35 506 241
100 515	190 074	Arbeidsgiveravgift	4 674 906	4 463 098
75 290	47 057	Pensjonskostnader	1 435 107	1 192 391
4 823	146 283	Andre ytelser	241 776	464 937
1 173 896	1 916 289	Sum	43 853 450	41 626 667

Gjennomsnittlig antall årsverk i løpet av regnskapsåret har vært 3 i morselskapet og 70 i konsernet.

Ytelser til ledende personer i morselskapet

	Daglig leder	Styret
Lønn	139 590	60 000
Annen godtgjørelse	0	0

Det er ikke gitt lån/sikkerhetsstillelse til daglig leder, styreformann eller andre nærstående parter. Det er ingen enkelte lån/sikkerhetsstillelser som utgjør mer enn 5 % av selskapets egenkapital.

Revisor

Mørselskapet			Konsernet	
I år	I fjor	Revisor	I år	I fjor
54 239	65 200	Revisjon	370 842	491 200
62 700	93 600	Andre tjenester	119 700	193 050
116 939	158 800	Sum honorar til revisor	490 542	684 250

Note 4 Pensjoner

Elkjøp Fjordane AS har en innskuddsplan som omfatter 39 ansatte. Pensjonen er avhengig av innbetalte midler og avkastning på midlene. For foretaket er årets kostnad lik årets premie, kr 617.766.

Ocean Electronics AS har en innskuddsplan som omfatter 26 ansatte. Pensjonen er avhengig av innbetalte midler og avkastning på midlene. For foretaket er årets kostnad lik årets premie, kr 712.168.

Mimar Holding AS har en innskuddsplan som omfatter 3 ansatte. Pensjonen er avhengig av innbetalte midler og avkastning på midlene. For foretaket er årets kostnad lik årets premie, kr 75.290.

Klimatekk AS har en innskuddsplan som omfatter 2 ansatte. Pensjonen er avhengig av innbetalte midler og avkastning på midlene. For foretaket er årets kostnad lik årets premie, kr 29.883.

Konsernets pensjonsordninger tilfredsstiller kravene i lov om obligatorisk tjenestepensjon.

Netto pensjonskostnad

Mørselskapet			Konsernet	
I år	I fjor	Pensjonspremie til innskuddsbasert ordning	I år	I fjor
75 290	47 057		1 435 107	1 291 982
75 290	47 057	Sum netto pensjonspremie	1 435 107	1 291 982



Note 5 Varige driftsmidler

Konsernet

	Immatrielle eiendeler	Goodwill	Tomter	Bygninger	Bygnings innredning	Driftsløsøre	Sum varige driftsmidler
Anskaffelseskost 01.01.	118 400	7 723 113	4 181 775	34 171 048	22 806 165	5 860 852	74 861 353
Tilgang	0	0	0	867 080	0	255 553	1 122 633
Avgang	0	0	0	0	0	0	-
Anskaffelseskost 31.12.	118 400	7 723 113	4 181 775	35 038 128	22 806 165	6 116 405	75 983 986
Akkumulerte avskrivninger 31.12	94 988	5 413 036	0	14 534 845	19 778 488	4 699 950	44 521 307
Akkumulerte nedskrivninger 31.12	0	0	0	0	440 700	0	440 700
Balansført verdi 31.12.	23 412	2 310 077	4 181 775	20 503 283	2 586 977	1 416 455	31 021 979
	0						
Årets avskrivninger	11 000	1 026 088	0	1 370 301	1 644 961	507 417	4 559 768
Årets nedskrivning		0	0	0	0	0	0
Forventet økonomisk levetid	5 år	5-10 år	Evig	20-50 år	5-10 år	3-5 år	
Avskrivningsplan	Lineær	Lineær	Ingen	Lineær	Lineær	Lineær	

Bokført goodwill er knyttet til fusjon mellom Ocean Electronics AS og Westronic AS i 2022, og avskrives over 5 år

Mor

	Tomt	Bygninger	Driftsløsøre	Sum varige driftsmidler
Anskaffelseskost 01.01.	0	838 374	451 945	1 290 319
Tilgang	0	66 070	0	66 070
Avgang	0	0	0	0
Anskaffelseskost 31.12.	0	904 444	451 945	1 356 389
Akkumulerte avskrivninger 31.12	0	710 744	413 360	1 124 104
Akkumulerte nedskrivninger 31.12	0	0	0	0
Balansført verdi 31.12.	-	193 700	38 584	232 284
Årets avskrivninger		39 926	15 516	55 442
Forventet økonomisk levetid		10-20 år	3-5 år	
Avskrivningsplan		Lineær	Lineær	



Note 6 Skatt

Beregning av utsatt skatt/utsatt skattefordel

Morselskapet			Konsernet	
I år	I fjor		I år	I fjor
		<i>Midlertidige forskjeller</i>		
-361 335	-391 664	Anleggsmidler	592 883	1 715 728
0	0	Omløpsmidler	-3 359 185	-3 635 228
-275 696	-344 620	Gevinst- og tapskonto	305 117	381 398
24 600	64 500	Andre forskjeller	24 600	64 500
0	0	Avsetning for forpliktelse	-100 000	-118 000
-612 431	-671 784	Netto midlertidige forskjeller	-2 536 585	-1 591 602
0	-3 247 054	Underskudd til fremføring	0	-3 247 054
-612 432	-3 918 839	Grunnlag for utsatt skatt/ skattefordel i balansen	-2 536 585	-4 838 656
-134 735	-862 145	22% utsatt skatt/utsatt skattefordel	-558 049	-1 064 504
0	0	Herav ikke balanseført utsatt skattefordel		
		Utsatt skatt på merverdi eiendom	77 615	79 898
-134 735	-862 145	Utsatt skatt (+)/utsatt skattefordel (-)	-480 433	-984 606

		<i>Grunnlag for betalbar skatt</i>			
3 374 398	2 607 966	Resultat for skattekostnad			
-4 540 105	-3 617 431	Permanente forskjeller			
-1 165 707	-1 009 465	Grunnlag for årets skattekostnad			
-3 247 054	0	Anvendt underskudd til fremføring			
-99 253	-104 380	Endring i midlertidige resultatforskjeller			
-4 512 014	-1 113 845	Grunnlag for betalbar skatt i resultatregnskapet			
4 512 014	1 113 845	+/- Mottatt/avgitt konsernbidrag med skatteeffekt			
0	0	Skattepliktig inntekt (grunnlag for betalbar skatt i balansen)			

		<i>Fordeling av skattekostnaden</i>			
0	0	Betalbar skatt (22% av grunnlag for betalbar skatt i resultatregnskapet)	2 538 431	3 131 238	
0	0	Sum betalbar skatt	2 538 431	3 131 238	
727 409	22 964	Endring i utsatt skatt	504 173	-190 716	
727 409	22 964	Skattekostnad (22 % av grunnlag for årets skattekostnad)	3 042 604	2 940 522	

		<i>Betalbar skatt i balansen</i>			
0	0	Betalbar skatt (22 % av grunnlag for betalbar skatt i resultatregnskapet)	2 538 431	3 131 238	
0	0	Betalbar skatt i balansen	2 538 431	3 131 238	

Note 7 Langsiktige fordringer

Morselskapet			Konsernet	
I år	I fjor		I år	I fjor
-	202 921	Lån til Klimatekk AS	0	0
324 400	400 000	Startleie leasing	324 400	400 000
-	-	Andre langsiktige fordringer	9 000	9 000
324 400	602 921	Langsiktige fordringer 31.12.	333 400	409 000

Alle langsiktige fordringer har forfall 1 år etter balansedag

**Note 8 Varebeholdninger**

Morselskapet			Konsernet	
I år	I fjor		I år	I fjor
0	0	Varelager	66 665 091	65 578 284
0	0	Nedskrivning for ukurans 31.12	2 649 962	3 365 228
0	0	Sum bokført verdi av varelager 31.12	64 015 128	62 213 054

Note 9 Kundefordringer

Morselskapet			Konsernet	
I år	I fjor		I år	I fjor
442 483	101 428	Kundefordringer til pålydende 31.12.	11 152 257	21 414 181
0	0	Delkrederavsetning 31.12.	525 550	270 000
0	0	Opptjent, ikke fakturert inntekt	0	0
442 483	101 428	Kundefordringer 31.12.	10 626 707	21 144 181

Note 10 Mellomværende med selskap i samme konsern m.v.

Morselskapet	Kundefordringer		Andre kortsiktige fordringer	
	I år	I fjor	I år	I fjor
Foretak i samme konsern m.v.	405 976	299 462	7 282 640	2 661 780
Sum	405 976	299 462	7 282 640	2 661 780

	Langsiktige fordringer	
	I år	I fjor
Foretak i samme konsern m.v.	0	202 921
Sum	0	202 921

	Leverandørgjeld		Annen kortsiktig gjeld	
	I år	I fjor	I år	I fjor
Foretak i samme konsern	0	37 529	0	0
Sum	0	37 529	0	0

Note 11 Aksjekapital og aksjonærinformasjon

Aksjekapitalen på kr. 230.000 består av 5 750 aksjer á kr. 40. Alle aksjer har like rettigheter. John Sigurd Solberg (daglig leder og styremedlem) eier alle aksjene i selskapet



Note 12 Egenkapital

Konsernet	Aksjekapital	Overkursfond	Annen egenkapital	Minoritetsinteresser	Sum
	Egenkapital 01.01	230 000	1 100	69 581 736	12 048 489
Årets resultat	0	0	4 297 712	1 230 049	5 527 761
Avsatt utbytte	0	0	-2 500 000	-701 196	-3 201 196
Egenkapital 31.12.	230 000	1 100	71 616 910	12 474 928	84 322 938

Morselskapet

Årets endring i egenkapital	Aksjekapital	Overkursfond	Annen egenkapital	Sum
	Egenkapital 01.01.	230 000	1 100	37 278 660
Årets resultat	0	0	3 374 397	3 374 397
Avsatt utbytte	0	0	-2 500 000	-2 500 000
Egenkapital 31.12.	230 000	1 100	38 153 058	38 384 158

Note 13 Rentebærende gjeld

Morselskapet		Gjeld sikret ved pant	Konsernet	
I år	I fjor		I år	I fjor
0	0	Kortsiktig gjeld til kredittinstitusjoner (kassakreditt)	76 450	2 231 854
0	0	Langsiktig gjeld til kredittinstitusjoner	28 340 602	32 061 238
0	0	Sum gjeld sikret ved pant 31.12.	28 417 052	34 293 092
Balansført verdi av pantsatte eiendeler				
0	0	Driftsløsøre	3 389 275	5 114 791
0	0	Varer	63 821 427	62 019 355
0	0	Kundefordringer	10 344 745	21 109 568
0	0	Eiendom	23 856 098	24 387 088
0	0	Sum 31.12.	101 411 545	112 630 802

Av langsiktig gjeld har kr 1.353.088 forfall senere enn 5 år fra balansedato
Konsernet har en samlet ubenyttet kassakreditt på kr 21.623.550 pr 31.12.2024.

Note 14 Bundne midler

Morselskapet		Bundne betalingsmidler pr. 31.12. utgjør	Konsernet	
I år	I fjor		I år	I fjor
68 136	87 268		1 825 997	1 515 485

**Note 15 Annen kortsiktig gjeld**

Morselskapet			Konsernet	
I år	I fjor		I år	I fjor
		Annen kortsiktig gjeld består av:		
0	0	Skyldig lønn	7 599	6 692
0	0	Påløpne renter	239 823	239 823
147 941	182 679	Skyldige feriepenger	4 251 705	3 857 816
0	0	Ikke opptjente inntekter/ forskudd fra kunde	4 808 991	6 087 226
0	0	Avsetning påløpte kostnader	97 500	262 000
0	0	Garantiafsetning	100 000	118 000
0	0	Kortsiktig gjeld til Elkjøp Norge AS	2 100 000	2 100 000
0	15 698	Annen kortsiktig gjeld	597 056	542 406
147 941	198 377	Annen kortsiktig gjeld 31.12.	12 202 673	13 213 962



Deloitte.

Deloitte AS
Strandgata 52
NO-6905 Florø
Norway

+47 23 27 90 00
www.deloitte.no

Til generalforsamlingen i Mimar Holding AS

UAVHENGIG REVISORS BERETNING

Konklusjon

Vi har revidert årsregnskapet for Mimar Holding AS som består av:

- selskapsregnskapet, som består av balanse per 31. desember 2024, resultatregnskap, kontantstrømoppstilling for regnskapsåret avsluttet per denne datoen og noter til årsregnskapet, herunder et sammendrag av viktige regnskapsprinsipper.
- konsernregnskapet, som består av balanse per 31. desember 2024, resultatregnskap, kontantstrømoppstilling for regnskapsåret avsluttet per denne datoen og noter til årsregnskapet, herunder et sammendrag av viktige regnskapsprinsipper.

Etter vår mening

- oppfyller årsregnskapet gjeldende lovkrav,
- gir selskapsregnskapet et rettviseende bilde av selskapets finansielle stilling per 31. desember 2024 og av dets resultater og kontantstrømmer for regnskapsåret avsluttet per denne datoen i samsvar med regnskapslovens regler og god regnskapsskikk i Norge, og
- gir konsernregnskapet et rettviseende bilde av konsernets finansielle stilling per 31. desember 2024 og av dets resultater og kontantstrømmer for regnskapsåret avsluttet per denne datoen i samsvar med regnskapslovens regler og god regnskapsskikk i Norge.

Grunnlag for konklusjonen

Vi har gjennomført revisjonen i samsvar med International Standards on Auditing (ISA-ene). Våre oppgaver og plikter i henhold til disse standardene er beskrevet nedenfor under *Revisors oppgaver og plikter ved revisjonen av årsregnskapet*. Vi er uavhengige av selskapet og konsernet i samsvar med kravene i relevante lover og forskrifter i Norge og International Code of Ethics for Professional Accountants (inkludert internasjonale uavhengighetsstandarder) utstedt av International Ethics Standards Board for Accountants (IESBA-reglene), og vi har overholdt våre øvrige etiske forpliktelser i samsvar med disse kravene. Innhentet revisjonsbevis er etter vår vurdering tilstrekkelig og hensiktsmessig som grunnlag for vår konklusjon.

Øvrig informasjon

Styret og daglig leder (ledelsen) er ansvarlige for informasjonen i årsberetningen. Vår konklusjon om årsregnskapet ovenfor dekker ikke informasjonen i årsberetningen.

I forbindelse med revisjonen av årsregnskapet er det vår oppgave å lese årsberetningen. Formålet er å vurdere hvorvidt det foreligger vesentlig inkonsistens mellom årsberetningen og årsregnskapet og den kunnskap vi har opparbeidet oss under revisjonen av årsregnskapet, eller hvorvidt informasjon i årsberetningen ellers fremstår som vesentlig feil. Vi har plikt til å rapportere dersom årsberetningen fremstår som vesentlig feil. Vi har ingenting å rapportere i så henseende.

Basert på kunnskapen vi har opparbeidet oss i revisjonen, mener vi at årsberetningen

- er konsistent med årsregnskapet og
- inneholder de opplysninger som skal gis i henhold til gjeldende lovkrav.

Deloitte AS and Deloitte Advokatfirma AS are the Norwegian affiliates of Deloitte NSE LLP, a member firm of Deloitte Touche Tohmatsu Limited, a UK private company limited by guarantee ("DTTL"). DTTL and each of its member firms are legally separate and independent entities. DTTL and Deloitte NSE LLP do not provide services to clients. Please see www.deloitte.com/about to learn more about our global network of member firms.

Registrert i Foretaksregisteret
Medlemmer av Den norske Revisorforening
Organisasjonsnummer: 980 211 282

Deloitte Norway conducts business through two legally separate and independent limited liability companies; Deloitte AS, providing audit, consulting, financial advisory and risk management services, and Deloitte Advokatfirma AS, providing tax and legal services.



Deloitte.

Uavhengig revisors beretning
Mimar Holding AS

Ledelsens ansvar for årsregnskapet

Ledelsen er ansvarlig for å utarbeide årsregnskapet og for at det gir et rettviseende bilde i samsvar med regnskapslovens regler og god regnskapsskikk i Norge. Ledelsen er også ansvarlig for slik internkontroll som den finner nødvendig for å kunne utarbeide et årsregnskap som ikke inneholder vesentlig feilinformasjon, verken som følge av misligheter eller utilsiktede feil.

Ved utarbeidelsen av årsregnskapet må ledelsen ta standpunkt til selskapets og konsernets evne til fortsatt drift og opplyse om forhold av betydning for fortsatt drift. Forutsetningen om fortsatt drift skal legges til grunn for årsregnskapet så lenge det ikke er sannsynlig at virksomheten vil bli avviklet.

Revisors oppgaver og plikter ved revisjonen av årsregnskapet

Vårt mål er å oppnå betryggende sikkerhet for at årsregnskapet som helhet ikke inneholder vesentlig feilinformasjon, verken som følge av misligheter eller utilsiktede feil, og å avgi en revisjonsberetning som inneholder vår konklusjon. Betryggende sikkerhet er en høy grad av sikkerhet, men ingen garanti for at en revisjon utført i samsvar med ISA-ene, alltid vil avdekke vesentlig feilinformasjon. Feilinformasjon kan oppstå som følge av misligheter eller utilsiktede feil. Feilinformasjon er å anse som vesentlig dersom den enkeltvis eller samlet med rimelighet kan forventes å påvirke de økonomiske beslutningene som brukerne foretar på grunnlag av årsregnskapet.

Som del av en revisjon i samsvar med ISA-ene, utøver vi profesjonelt skjønn og utviser profesjonell skepsis gjennom hele revisjonen. I tillegg:

- identifiserer og vurderer vi risikoen for vesentlig feilinformasjon i årsregnskapet, enten det skyldes misligheter eller utilsiktede feil. Vi utformer og gjennomfører revisjonshandlinger for å håndtere slike risikoer, og innhenter revisjonsbevis som er tilstrekkelig og hensiktsmessig som grunnlag for vår konklusjon. Risikoen for at vesentlig feilinformasjon som følge av misligheter ikke blir avdekket, er høyere enn for feilinformasjon som skyldes utilsiktede feil, siden misligheter kan innebære samarbeid, forfalskning, bevisste utelatelser, uriktige fremstillinger eller overstyring av internkontroll.
- opparbeider vi oss en forståelse av intern kontroll som er relevant for revisjonen, for å utforme revisjonshandlinger som er hensiktsmessige etter omstendighetene, men ikke for å gi uttrykk for en mening om effektiviteten av selskapets og konsernets interne kontroll.
- evaluerer vi om de anvendte regnskapsprinsippene er hensiktsmessige og om regnskapsestimaterne og tilhørende noteopplysninger utarbeidet av ledelsen er rimelige.
- konkluderer vi på om ledelsens bruk av fortsatt drift-forutsetningen er hensiktsmessig, og, basert på innhentede revisjonsbevis, hvorvidt det foreligger vesentlig usikkerhet knyttet til hendelser eller forhold som kan skape tvil av betydning om selskapets og konsernets evne til fortsatt drift. Dersom vi konkluderer med at det eksisterer vesentlig usikkerhet, kreves det at vi i revisjonsberetningen henleder oppmerksomheten på tilleggsopplysningene i årsregnskapet, eller, dersom slike tilleggsopplysninger ikke er tilstrekkelige, at vi modifiserer vår konklusjon. Våre konklusjoner er basert på revisjonsbevis innhentet frem til datoen for revisjonsberetningen. Etterfølgende hendelser eller forhold kan imidlertid medføre at selskapet og konsernet ikke kan fortsette driften.
- evaluerer vi den samlede presentasjonen, strukturen og innholdet i årsregnskapet, inkludert tilleggsopplysningene, og hvorvidt årsregnskapet gir uttrykk for de underliggende transaksjonene og hendelsene på en måte som gir et rettviseende bilde.
- innhenter vi tilstrekkelig og hensiktsmessig revisjonsbevis vedrørende den finansielle informasjonen til enhetene eller forretningsområdene i konsernet for å kunne gi uttrykk for en mening om konsernregnskapet. Vi er ansvarlige for å lede, følge opp og gjennomføre konsernrevisjonen. Vi har eneansvar for vår konklusjon om konsernregnskapet.

Vi kommuniserer med styret blant annet om det planlagte innholdet i og tidspunkt for revisjonsarbeidet og eventuelle vesentlige funn i revisjonen, herunder vesentlige svakheter i intern kontroll som vi avdekker gjennom revisjonen.



Deloitte.

Uavhengig revisors beretning
Mimar Holding AS

Florø, 19. juni 2025
Deloitte AS


Hallgeir A. Bruvik
statsautorisert revisor
(elektronisk signert)



Mimar Holding AS - Uavhen...evisors beretning 2024

Name	Date
Bruvik, Hallgeir Andreas	2025-06-19

Identification

 **bankID** Bruvik, Hallgeir Andreas



This document contains electronic signatures using EU-compliant PAdES - PDF
Advanced Electronic Signatures (Regulation (EU) No 910/2014 (eIDAS))