



ÅRSREGNSKAPET FOR REGNSKAPSÅRET 2020 - GENERELL INFORMASJON

Enheten

Organisasjonsnummer: 986 058 788
Organisasjonsform: Aksjeselskap
Foretaksnavn: NORSK SJØMAT AS
Forretningsadresse: Svemorka 26
6200 STRANDA

Regnskapsår

Årsregnskapets periode: 01.01.2020 - 31.12.2020

Konsern

Morselskap i konsern: Ja
Konsernregnskap lagt ved: Nei

Regnskapsregler

Regler for små foretak benyttet: Nei
Benyttet ved utarbeidelsen av årsregnskapet til selskapet: Regnskapslovens alminnelige regler

Årsregnskapet fastsatt av kompetent organ

Bekreftet av representant for selskapet: Stig Rødseth
Dato for fastsettelse av årsregnskapet: 02.07.2021

Grunnlag for avgivelse

År 2020: Årsregnskapet er elektronisk innlevert
År 2019: Tall er hentet fra elektronisk innlevert årsregnskap fra 2020

Det er ikke krav til at årsregnskapet m.v. som sendes til Regnskapsregisteret er undertegnet. Kontrollen på at dette er utført ligger hos revisor/enhetens øverste organ. Sikkerheten ivaretas ved at innsender har rolle/rettighet for innsending av årsregnskapet via Altinn, og ved at det bekreftes at årsregnskapet er fastsatt av kompetent organ.

Brønnøysundregistrene, 07.08.2022



Resultatregnskap

Beløp i: NOK	Note	2020	2019
RESULTATREGNSKAP			
Inntekter			
Salgsinntekt	2		
Annen driftsinntekt	2	3 836 827	7 444 218
Sum inntekter		3 836 827	7 444 218
Kostnader			
Lønnskostnad	3	3 184 030	6 179 883
Avskrivning av driftsmidler og immaterielle eiendeler	4	126 400	189 500
Annen driftskostnad	3	5 391 013	1 388 231
Sum kostnader		8 701 443	7 757 614
Driftsresultat		-4 864 616	-313 396
Finansinntekter og finanskostnader			
Inntekt på investering i datterselskap	5	48 000 000	52 379 834
Renteinntekt fra foretak i samme konsern		1 516 500	1 116 356
Annen renteinntekt		8 349	71 105
Sum finansinntekter		49 524 849	53 567 295
Rentekostnad til foretak i samme konsern		169 449	578 224
Annen rentekostnad		8 517 225	11 586 262
Sum finanskostnader		8 686 674	12 164 485
Netto finans		40 838 175	41 402 809
Ordinært resultat før skattekostnad		35 973 559	41 089 414
Skattekostnad på ordinært resultat	8	345 409	20 512
Ordinært resultat etter skattekostnad		35 628 150	41 068 902
Årsresultat		35 628 150	41 068 902
Årsresultat etter minoritetsinteresser		35 628 150	41 068 902
Totalresultat		35 628 150	41 068 902



Resultatregnskap

Beløp i: NOK	Note	2020	2019
Overføringer og disponeringer			
Ordinært utbytte		30 000 000	
Tilleggsutbytte			4 200 000
Konsernbidrag		1 248 000	
Avsatt til annen egenkapital		4 380 150	36 868 902
Sum overføringer og disponeringer	9	35 628 150	41 068 902



Balanse

Beløp i: NOK	Note	2020	2019
BALANSE - EIENDELER			
Anleggsmidler			
Immaterielle eiendeler			
Utsatt skattefordel	8	153 802	76 913
Sum immaterielle eiendeler		153 802	76 913
Varige driftsmidler			
Tomter, bygninger o.a. fast eiendom	4, 7		
Maskiner og anlegg	4, 7		
Skip og flytende installasjoner	4, 7		
Driftsløsøre, inventar o.a. utstyr	4, 7		347 000
Sum varige driftsmidler			347 000
Finansielle anleggsmidler			
Investering i datterselskap	5, 7	376 840 630	375 004 005
Investering i annet foretak i samme konsern	5		
Lån til foretak i samme konsern	6		
Investeringer i tilknyttet selskap	5		1 776 625
Lån til tilknyttet selskap og felles kontrollert virksomhet	6		1 069 313
Sum finansielle anleggsmidler		376 840 630	377 849 943
Sum anleggsmidler		376 994 433	378 273 856
Omløpsmidler			
Varer			
Lager av varer og annen beholdning	7		
Fordringer			
Kundefordringer	6, 7		270 748
Andre kortsiktige fordringer		79 273	2 452
Konsernfordringer	6	683 974 695	48 000 000
Sum fordringer		684 053 967	48 273 200
Bankinnskudd, kontanter og lignende			
Bankinnskudd, kontanter o.l.		99 904	1 168 202
Sum bankinnskudd, kontanter og lignende		99 904	1 168 202



Balanse

Beløp i: NOK	Note	2020	2019
Sum omløpsmidler		684 153 872	49 441 402
SUM EIENDELER		1 061 148 304	427 715 258
BALANSE - EGENKAPITAL OG GJELD			
Egenkapital			
Innskutt egenkapital			
Aksjekapital	9, 10	5 975 044	3 074 928
Beholdning av egne aksjer	9, 10	-2 046 598	
Overkurs	9	628 388 482	250 000
Annen innskutt egenkapital	9		
Sum innskutt egenkapital		632 316 928	3 324 928
Opptjent egenkapital			
Annen egenkapital	9	155 877 002	151 496 853
Udekket tap	9		
Sum opptjent egenkapital		155 877 002	151 496 853
Sum egenkapital		788 193 930	154 821 781
Gjeld			
Langsiktig gjeld			
Utsatt skatt	8		
Annen langsiktig gjeld			
Gjeld til kredittinstitusjoner	7	235 000 000	235 000 000
Langsiktig konserngjeld	6	4 428 433	16 750 000
Øvrig langsiktig gjeld			18 986 132
Sum annen langsiktig gjeld		239 428 433	270 736 132
Sum langsiktig gjeld		239 428 433	270 736 132
Kortsiktig gjeld			
Gjeld til kredittinstitusjoner	7		
Leverandørgjeld		984 729	62 553
Betalbar skatt	8	70 298	101 410



Balanse

Beløp i: NOK	Note	2020	2019
Skyldig offentlige avgifter			1 292 741
Utbytte		30 000 000	
Kortsiktig konserngjeld	6	1 600 000	
Annen kortsiktig gjeld		870 915	700 642
Sum kortsiktig gjeld		33 525 942	2 157 347
Sum gjeld		272 954 375	272 893 479
SUM EGENKAPITAL OG GJELD		1 061 148 305	427 715 259



Årsregnskap 2020

Norsk Sjømat AS

Resultatregnskap
Balanse
Kontantstrøm
Noter til regnskapet

Org.nr.: 986 058 788



Resultatregnskap

Norsk Sjømat AS

Driftsinntekter og driftskostnader	Note	2020	2019
Annen driftsinntekt	2	3 836 827	7 444 218
Sum driftsinntekter		3 836 827	7 444 218
Lønnskostnad	3	3 184 030	6 179 883
Avskrivning av driftsmidler og immaterielle eiendeler	4	126 400	189 500
Annen driftskostnad	3	5 391 013	1 388 231
Sum driftskostnader		8 701 443	7 757 614
Driftsresultat		-4 864 616	-313 396
Finansinntekter og finanskostnader			
Inntekt på investering i datterselskap	5	48 000 000	52 379 834
Renteinntekt fra foretak i samme konsern		1 516 500	1 116 356
Annen renteinntekt		8 349	71 105
Rentekostnad til foretak i samme konsern		169 449	578 224
Annen rentekostnad		8 517 225	11 586 262
Resultat av finansposter		40 838 175	41 402 809
Ordinært resultat før skattekostnad		35 973 559	41 089 414
Skattekostnad på ordinært resultat	8	345 409	20 512
Årsresultat		35 628 150	41 068 902
Overføringer			
Avsatt til utbytte		30 000 000	0
Tilleggsutbytte		0	4 200 000
Avsatt konsernbidrag		1 248 000	0
Avsatt til annen egenkapital		4 380 150	36 868 902
Sum overføringer	9	35 628 150	41 068 902



Balanse

Norsk Sjømat AS

Eiendeler	Note	2020	2019
Anleggsmidler			
<i>Immaterielle eiendeler</i>			
Utsatt skattefordel	8	153 802	76 913
Sum immaterielle eiendeler		153 802	76 913
<i>Varige driftsmidler</i>			
Driftsløsøre, inventar o.a. utstyr	4, 7	0	347 000
Sum varige driftsmidler		0	347 000
<i>Finansielle anleggsmidler</i>			
Investeringer i datterselskap	5, 7	376 840 630	375 004 005
Investeringer i tilknyttet selskap	5	0	1 776 625
Lån til tilknyttet selskap og felles kontrollert virksomhet	6	0	1 069 313
Sum finansielle anleggsmidler		376 840 630	377 849 943
Sum anleggsmidler		376 994 433	378 273 856
Omløpsmidler			
<i>Fordringer</i>			
Kundefordringer	6, 7	0	270 748
Andre kortsiktige fordringer		79 273	2 452
Konsernfordringer	6	683 974 695	48 000 000
Sum fordringer		684 053 967	48 273 200
<i>Bankinnskudd, kontanter o.l</i>			
Bankinnskudd, kontanter o.l.		99 904	1 168 202
Sum bankinnskudd, kontanter o.l		99 904	1 168 202
Sum omløpsmidler		684 153 872	49 441 402
Sum eiendeler		1 061 148 304	427 715 258





Balanse


Norsk Sjømat AS

Egenkapital og gjeld	Note	2020	2019
Egenkapital			
<i>Innskutt egenkapital</i>			
Aksjekapital	9, 10	5 975 044	3 074 928
Egne aksjer	9, 10	-2 046 598	0
Overkurs	9	628 388 482	250 000
Sum innskutt egenkapital		<u>632 316 928</u>	<u>3 324 928</u>
<i>Opptjent egenkapital</i>			
Annen egenkapital	9	155 877 002	151 496 853
Sum opptjent egenkapital		<u>155 877 002</u>	<u>151 496 853</u>
Sum egenkapital		<u>788 193 930</u>	<u>154 821 781</u>
Gjeld			
<i>Annen langsiktig gjeld</i>			
Langsiktig konserngjeld	6	4 428 433	16 750 000
Gjeld til kredittinstitusjoner	7	235 000 000	235 000 000
Øvrig langsiktig gjeld		0	18 986 132
Sum annen langsiktig gjeld		<u>239 428 433</u>	<u>270 736 132</u>
<i>Kortsiktig gjeld</i>			
Leverandørgjeld		984 729	62 553
Betalbar skatt	8	70 298	101 410
Skyldig offentlige avgifter		0	1 292 741
Utbytte		30 000 000	0
Konsernbidrag		1 600 000	0
Annen kortsiktig gjeld		870 915	700 642
Sum kortsiktig gjeld		<u>33 525 942</u>	<u>2 157 347</u>
Sum gjeld		<u>272 954 375</u>	<u>272 893 479</u>
Sum egenkapital og gjeld		<u>1 061 148 305</u>	<u>427 715 259</u>

Stranda, 30.06.2021
Styret i Norsk Sjømat AS


Per Magne Grøndahl
Styreleder


Bjarke Tunold
Styremedlem


Ingvild Vartdal
styremedlem



Indirekte kontantstrøm

Norsk Sjømat AS

	Note	2020	2019
Kontantstrømmer fra operasjonelle aktiviteter			
Resultat før skattekostnad		35 973 559	41 089 414
Periodens betalte skatt		-101 410	-1 500 436
Ordinære avskrivninger		126 400	189 500
Endring i kundefordringer		270 748	-194 523
Endring i leverandørgjeld		922 176	-40 005
Poster klassifisert som invest.- eller finans.aktiviteter		0	15 712 782
Endring i andre tidsavgrensingsposter		-55 282 944	325 734
Netto kontantstrøm fra operasjonelle aktiviteter		-18 091 471	55 582 466
Kontantstrømmer fra investeringsaktiviteter			
Innbetalinger ved salg av varige driftsmidler		220 600	0
Utbetalinger ved kjøp av aksjer og andeler i andre foretak		-60 000	-1 676 625
Netto kontantstrøm fra investeringsaktiviteter		160 600	-1 676 625
Kontantstrømmer fra finansieringsaktiviteter			
Innbetalinger ved opptak av ny kortsiktig gjeld		170 273	17 749
Utbetalinger ved nedbetaling av langsiktig gjeld		-31 307 700	-56 135 386
Utbetalinger ved nedbetaling av kortsiktig gjeld		0	-1
Utbetalinger av utbytte		0	-16 200 000
Innbetalinger av utbytte		37 000 000	0
Innbetalinger av konsernbidrag		11 000 000	19 000 000
Netto kontantstrøm fra finansieringsaktiviteter		16 862 573	-53 317 638
Netto endring i kontanter og kontantekvivalenter		-1 068 298	588 203
Beh. av kont. og kontantekvivalenter ved per. begynnelse		1 168 202	579 999
Beh. av kont. og kontantekvivalenter ved per. slutt		99 904	1 168 202



Noter til regnskapet 2020

Note 1 Regnskapsprinsipper

Årsregnskapet er satt opp i samsvar med regnskapsloven og god regnskapsskikk for øvrige foretak. Forutsetningen om fortsatt drift er lagt til grunn ved utarbeidelsen.

Bruk av estimater

Utarbeidelse av regnskap i samsvar med regnskapsloven krever bruk av estimater. Videre krever anvendelse av selskapets regnskapsprinsipper at ledelsen må utøve skjønn. Områder som i stor grad inneholder slike skjønsmessige vurderinger, høy grad av kompleksitet, eller områder hvor forutsetninger og estimater er vesentlige for årsregnskapet, er beskrevet i notene.

Salgsinntekter

Inntekter ved salg av varer og tjenester vurderes til virkelig verdi av vederlaget, netto etter fradrag for merverdiavgift, rabatter og andre avslag.

Salg av varer inntektsføres når risiko og kontroll i all hovedsak er overført kjøperen. Med risiko menes eiendelens gevinst og tapspotensiale mens kontroll defineres som beslutnings og råderett.

Salg av tjenester inntektsføres etter hvert som de er levert. Leieinntekter inntektsføres lineært over leieperioden.

Klassifisering og vurdering av balanseposter

Eiendeler bestemt til varig eie eller bruk er klassifisert som anleggsmidler. Anleggsmidler er vurdert til anskaffelseskost. Omløpsmidler og kortsiktig gjeld omfatter normalt poster som forfaller til betaling innen ett år etter balansedagen, samt poster som knytter seg til varekretsløpet. Omløpsmidler vurderes til laveste verdi av anskaffelseskost og antatt virkelig verdi. Fordringer klassifiseres som omløpsmidler hvis de skal tilbakebetales i løpet av ett år. For gjeld er analoge kriterier lagt til grunn. Første års avdrag på langsiktige fordringer og langsiktig gjeld klassifiseres likevel ikke som omløpsmiddel og kortsiktig gjeld. Enkelte poster er vurdert etter andre regler. Postene det gjelder vil være blant de postene som omhandles nedenfor.

Varige driftsmidler

Varige driftsmidler balanseføres og avskrives lineært til restverdi over driftsmidlenes forventede utnyttbare levetid. Ved endring i avskrivningsplan fordeles virkningen over gjenværende avskrivningstid ("knekkpunktmetoden"). Vedlikehold av driftsmidler kostnadsføres løpende. Påkostninger eller forbedringer tillegges driftsmidlets kostpris og avskrives i takt med driftsmidlet. Skillet mellom vedlikehold og påkostning/forbedring regnes i forhold til driftsmidlets stand ved kjøp av driftsmidlet.

Investeringer i datterselskaper

Kostmetoden brukes som prinsipp for investeringer i datterselskaper. Kostprisen økes når midler tilføres ved kapitalutvidelse, eller når det gis konsernbidrag til datterselskap. Mottatte utdelinger resultatføres i utgangspunktet som inntekt. Utbytte/konsernbidrag fra datterselskap regnskapsføres det samme året som datterselskapet avsetter beløpet. Utbytte fra andre selskaper regnskapsføres som finansinntekt når utbyttet er vedtatt. Investeringene blir nedskrevet til virkelig verdi dersom verdifallet ikke er forbigående.



Noter til regnskapet 2020

Fordringer

Kundefordringer og andre fordringer er oppført i balansen til pålydende etter fradrag for avsetning til forventet tap. Avsetning for tap gjøres på grunnlag av individuelle vurderinger av de enkelte fordringene. I tillegg gjøres det for øvrige kundefordringer en uspesifisert avsetning for å dekke antatt tap.

Pensjoner

Innskuddspensjon periodiseres etter sammenstillingsprinsippet. Årets innskudd til pensjonsordningen kostnadsføres.

Skatt

Skattekostnaden i resultatregnskapet omfatter både periodens betalbare skatt og endring i utsatt skatt. Utsatt skatt beregnes med 22 % på grunnlag av de midlertidige forskjeller som eksisterer mellom regnskapsmessige og skattemessige verdier, samt eventuelt ligningsmessig underskudd til fremføring ved utgangen av regnskapsåret. Skatteøkende og skattereduserende midlertidige forskjeller som reverserer eller kan reversere i samme periode er utlignet og nettoført.

Oppføring av utsatt skattefordel på netto skattereduserende forskjeller som ikke er utlignet og underskudd til fremføring, er begrunnet med antatt fremtidig inntjening. Utsatt skattefordel som kan balanseføres og utsatt skatt er oppført netto i balansen.

Skatt på avgitt konsernbidrag som er ført som økt kostpris på aksjer i andre selskaper, og skatt på mottatt konsernbidrag som er ført direkte mot egenkapitalen, er ført direkte mot skatt i balansen (føringen skjer mot betalbar skatt hvis konsernbidraget har hatt virkning på betalbar skatt og mot utsatt skatt hvis konsernbidraget har hatt virkning på utsatt skatt).

Valuta

Fordringer og gjeld i utenlandsk valuta vurderes etter kursen ved regnskapsårets slutt. Kursgevinster og kurstap knyttet til varesalg og varekjøp i utenlandsk valuta føres som salgsinntekter og varekostnad.

Kontantstrømoppstilling

Kontantstrømoppstillingen utarbeides etter den indirekte metoden. Kontanter og kontantekvivalenter omfatter kontanter, bankinnskudd og andre kortsiktige likvide plasseringer som umiddelbart og med uvesentlig kursrisiko kan konverteres til kjente kontantbeløp og med gjenværende løpetid mindre enn tre måneder fra anskaffelsesdato.

Note 2 Salgsinntekter

Per virksomhetsområde	2020	2019
Administrative honorar	3 441 487	6 803 668
Annet	395 340	640 550
Sum	3 836 827	7 444 218

Geografisk fordeling	2020	2019
Norge	3 836 827	7 444 218
Sum	3 836 827	7 444 218



Noter til regnskapet 2020

Note 3 Lønnskostnader, antall ansatte, godtgjørelser, lån til ansatte mm

Lønnskostnader	2020	2019
Lønninger	2 522 522	4 909 835
Arbeidsgiveravgift	274 633	604 839
Pensjonskostnader	386 876	662 235
Andre ytelser	0	2 973
Sum	3 184 030	6 179 883

Gjennomsnittlig antall årsverk sysselsatt i regnskapsåret 2 4

Ytelser til ledende personer	Daglig leder	Styret
Lønn	0	795 486
Pensjonsutgifter	0	0
Styreonorar	0	0
Annen godtgjørelse	0	0
Sum	0	795 486

Det er ikke gitt lån/sikkerhetsstillelse til daglig leder, styrets leder eller andre nærstående parter.

OTP

Selskapet er pliktig til å ha tjenestepensjonsordning etter lov om obligatorisk tjenestepensjon. Selskapets pensjonsordninger tilfredsstiller kravene i denne lov.

Revisor

Kostnadsført honorar til revisor for 2020 utgjør kr 1 845 300,- ekskl.mva.

Lovpålagt revisjon	255 000
Andre tjenester	1 590 300
Sum honorar til revisor	1 845 300

Note 4 Anleggsmidler

	Driftsløsøre, inventar ol.	Sum
Anskaffelseskost pr. 01.01.20	1 500 014	1 500 014
- Avgang i året	1 500 014	1 500 014
= Anskaffelseskost 31.12.20	0	0
= Bokført verdi 31.12.20	0	0
Årets ordinære avskrivninger	126 400	126 400
Økonomisk levetid	4-5 år	



Noter til regnskapet 2020

Note 5 Investering i datterselskap, tilknyttet selskap og felleskontrollert virksomhet

Investeringene i datterselskap og tilknyttet selskap regnskapsføres etter kostmetoden.

Selskap	Forretnings- - kontor	Eierandel	Stemme- andel	Balanseført verdi	Årets resultat	EK pr. 31.12
Norsk Sjømat Holding II AS	Stranda	100 %	100 %	20 507 237	47 365 885	22 845 052
Nergård AS	Tromsø	43,46 %	60,1 %	356 333 393	-20 690 000	1 778 989 000

Norsk Sjømat AS er morselskap i et underkonsern og det er ikke utarbeidet konsernregnskap i medhold av regnskapslovens § 3-7. Konsernregnskap er utarbeidet i morselskap Norsk Sjømat og Nergård Holding AS som har forretningskontor på Stranda.

Note 6 Mellomværende med selskap i samme konsern og tilknyttet selskap

Fordringer	2020	2019
Kortsiktig fordringer tilknyttet selskap	4 845 341	1 069 313
Kundefordringer konsern	0	270 748
Andre fordringer konsern	628 992 000	0
Fordring konsern utbytte	34 400 000	37 000 000
Fordring konsern konsernbidrag	13 600 000	11 000 000
Sum fordringer	681 837 341	49 340 061
Gjeld	2020	2019
Gjeld konsern utbytte	30 000 000	0
Gjeld konsern konsernbidrag	1 600 000	0
Langsiktig gjeld konsernselskap	4 428 433	16 750 000
Sum gjeld	36 028 433	16 750 000

Andre fordringer konsern gjelder fordring på morselskapet Norsk Sjømat og Nergård Holding AS, og vil bli gjort opp i 2021 ved at selskapene fusjoneres.

Note 7 Fordringer, gjeld, pantstillelser og garantier m.v

	2020	2019
Fordringer med forfall senere enn ett år	0	0
Langsiktig gjeld med forfall senere enn fem år	0	0
Gjeld som er sikret ved pant o.l.	2020	2019
Gjeld til kredittinstitusjoner	235 000 000	235 000 000
Sum	235 000 000	235 000 000
Balanseført verdi av pantsatte eiendeler	2020	2019
Investering i datterselskap	356 333 393	373 728 239
Sum	356 333 393	373 728 239



Noter til regnskapet 2020

Note 8 Skatt

Årets skattekostnad	2020	2019
Resultatført skatt på ordinært resultat:		
Betalbar skatt	422 298	101 410
Endring i utsatt skattefordel	-76 889	-80 898
Skattekostnad ordinært resultat	345 409	20 512
Skattepliktig inntekt:		
Ordinært resultat før skatt	35 973 559	41 089 414
Permanente forskjeller	-34 133 516	-41 086 177
Endring i midlertidige forskjeller	79 493	39 933
Avgitt konsernbidrag	-1 600 000	0
Avskåret rentefradrag	0	417 786
Skattepliktig inntekt	319 536	460 956
Betalbar skatt i balansen:		
Betalbar skatt på årets resultat	-2 569 702	-2 318 590
Betalbar skatt på avgitt konsernbidrag	-352 000	0
Betalbar skatt på mottatt konsernbidrag	2 992 000	2 420 000
Sum betalbar skatt i balansen	70 298	101 410

Skatteeffekten av midlertidige forskjeller som har gitt opphav til utsatt skatt og utsatte skattefordeler, spesifisert på typer av midlertidige forskjeller

	2020	2019	Endring
Varige driftsmidler	-156 315	-81 822	74 493
Andre forskjeller	-125 000	-120 000	5 000
Sum	-281 315	-201 822	79 493
Inntektsført avsatt utbytte	0	270 000	270 000
Avskåret rentefradrag	-417 786	-417 786	0
Grunnlag for utsatt skattefordel	-699 101	-349 608	349 493
Utsatt skattefordel (22 %)	-153 802	-76 914	76 888

Note 9 Egenkapital

	Aksjekapital	Egne aksjer	Overkurs	Annen egenkapital	Sum egenkapital
Pr. 01.01	3 074 928	0	250 000	151 496 853	154 821 781
Kapitalforhøyelse	2 900 116		2 134 311 884		2 137 212 000
Kjøp av egne aksjer		-2 046 598	-1 506 173 402		-1 508 220 000
Foreslått utbytte				-30 000 000	-30 000 000
Avgitt konsernbidrag				-1 248 000	-1 248 000
Årets resultat				35 628 150	35 628 150
Pr 31.12	5 975 044	-2 046 598	628 388 482	155 877 002	788 193 930

Norsk Sjømat AS kjøpte 50 274 000 egne aksjer i 2020. Kjøpet ble gjennomført som ledd i reversering av omorganisering av konsernet i 2020.



Noter til regnskapet 2020

Note 10 Aksjonærer

Aksjekapitalen i Norsk Sjømat AS pr. 31.12 består av:

	Antall	Pålydende	Bokført
Ordinære aksjer	146 775 000	0,0407	5 975 044
Sum	146 775 000		5 975 044

Eierstruktur

De største aksjonærene i % pr. 31.12 var:

	Ordinære	Eierandel	Stemmeandel
Norsk Sjømat Og Nergård Holding AS	96 501 000	65,7	100,0
Norsk Sjømat AS	50 274 000	34,3	
Totalt antall aksjer	146 775 000	100,0	100,0

Norsk Sjømat AS har i 2020 kjøpt 50.274.000 egne aksjer. Styreleder Per Magne Grøndahl og styremedlem Bjarte Tunold har indirekte eierskap i selskapet gjennom 50 % stemmeandel hver i Norsk Sjømat og Nergård Holding AS via eierselskapene Svemorka Holding AS og Per Grøndahl Holding AS.



Årsregnskap 2020

Norsk Sjømat AS

Resultatregnskap
Balanse
Kontantstrøm
Noter til regnskapet

Org.nr.: 986 058 788



Resultatregnskap

Norsk Sjømat AS

Driftsinntekter og driftskostnader	Note	2020	2019
Annen driftsinntekt	2	3 836 827	7 444 218
Sum driftsinntekter		3 836 827	7 444 218
Lønnskostnad	3	3 184 030	6 179 883
Avskrivning av driftsmidler og immaterielle eiendeler	4	126 400	189 500
Annen driftskostnad	3	5 391 013	1 388 231
Sum driftskostnader		8 701 443	7 757 614
Driftsresultat		-4 864 616	-313 396
Finansinntekter og finanskostnader			
Inntekt på investering i datterselskap	5	48 000 000	52 379 834
Renteinntekt fra foretak i samme konsern		1 516 500	1 116 356
Annen renteinntekt		8 349	71 105
Rentekostnad til foretak i samme konsern		169 449	578 224
Annen rentekostnad		8 517 225	11 586 262
Resultat av finansposter		40 838 175	41 402 809
Ordinært resultat før skattekostnad		35 973 559	41 089 414
Skattekostnad på ordinært resultat	8	345 409	20 512
Årsresultat		35 628 150	41 068 902
Overføringer			
Avsatt til utbytte		30 000 000	0
Tilleggsutbytte		0	4 200 000
Avsatt konsernbidrag		1 248 000	0
Avsatt til annen egenkapital		4 380 150	36 868 902
Sum overføringer	9	35 628 150	41 068 902



Balanse
Norsk Sjømat AS

Eiendeler	Note	2020	2019
Anleggsmidler			
<i>Immaterielle eiendeler</i>			
Utsatt skattefordel	8	153 802	76 913
Sum immaterielle eiendeler		153 802	76 913
<i>Varige driftsmidler</i>			
Driftsløsøre, inventar o.a. utstyr	4, 7	0	347 000
Sum varige driftsmidler		0	347 000
<i>Finansielle anleggsmidler</i>			
Investeringer i datterselskap	5, 7	376 840 630	375 004 005
Investeringer i tilknyttet selskap	5	0	1 776 625
Lån til tilknyttet selskap og felles kontrollert virksomhet	6	0	1 069 313
Sum finansielle anleggsmidler		376 840 630	377 849 943
Sum anleggsmidler		376 994 433	378 273 856
Omløpsmidler			
<i>Fordringer</i>			
Kundefordringer	6, 7	0	270 748
Andre kortsiktige fordringer		79 273	2 452
Konsernfordringer	6	683 974 695	48 000 000
Sum fordringer		684 053 967	48 273 200
<i>Bankinnskudd, kontanter o.l</i>			
Bankinnskudd, kontanter o.l.		99 904	1 168 202
Sum bankinnskudd, kontanter o.l		99 904	1 168 202
Sum omløpsmidler		684 153 872	49 441 402
Sum eiendeler		1 061 148 304	427 715 258



Balanse
Norsk Sjømat AS

Egenkapital og gjeld	Note	2020	2019
Egenkapital			
<i>Innskutt egenkapital</i>			
Aksjekapital	9, 10	5 975 044	3 074 928
Egne aksjer	9, 10	-2 046 598	0
Overkurs	9	628 388 482	250 000
Sum innskutt egenkapital		632 316 928	3 324 928
<i>Opptjent egenkapital</i>			
Annen egenkapital	9	155 877 002	151 496 853
Sum opptjent egenkapital		155 877 002	151 496 853
Sum egenkapital		788 193 930	154 821 781
Gjeld			
<i>Annen langsiktig gjeld</i>			
Langsiktig konserngjeld	6	4 428 433	16 750 000
Gjeld til kredittinstitusjoner	7	235 000 000	235 000 000
Øvrig langsiktig gjeld		0	18 986 132
Sum annen langsiktig gjeld		239 428 433	270 736 132
<i>Kortsiktig gjeld</i>			
Leverandørgjeld		984 729	62 553
Betalbar skatt	8	70 298	101 410
Skyldig offentlige avgifter		0	1 292 741
Utbytte		30 000 000	0
Konsernbidrag		1 600 000	0
Annen kortsiktig gjeld		870 915	700 642
Sum kortsiktig gjeld		33 525 942	2 157 347
Sum gjeld		272 954 375	272 893 479
Sum egenkapital og gjeld		1 061 148 305	427 715 259

Stranda , 30.06.2021
Styret i Norsk Sjømat AS

Per Magne Grøndahl
Styreleder

Bjarte Tunold
Styremedlem

Ingvild Vartdal
styremedlem



Indirekte kontantstrøm

Norsk Sjømat AS

Kontantstrømmer fra operasjonelle aktiviteter	Note	2020	2019
Resultat før skattekostnad		35 973 559	41 089 414
Periodens betalte skatt		-101 410	-1 500 436
Ordinære avskrivninger		126 400	189 500
Endring i kundefordringer		270 748	-194 523
Endring i leverandørgjeld		922 176	-40 005
Poster klassifisert som invest.- eller finans.aktiviteter		0	15 712 782
Endring i andre tidsavgrensingsposter		-55 282 944	325 734
Netto kontantstrøm fra operasjonelle aktiviteter		-18 091 471	55 582 466
Kontantstrømmer fra investeringsaktiviteter			
Innbetalinger ved salg av varige driftsmidler		220 600	0
Utbetalinger ved kjøp av aksjer og andeler i andre foretak		-60 000	-1 676 625
Netto kontantstrøm fra investeringsaktiviteter		160 600	-1 676 625
Kontantstrømmer fra finansieringsaktiviteter			
Innbetalinger ved opptak av ny kortsiktig gjeld		170 273	17 749
Utbetalinger ved nedbetaling av langsiktig gjeld		-31 307 700	-56 135 386
Utbetalinger ved nedbetaling av kortsiktig gjeld		0	-1
Utbetalinger av utbytte		0	-16 200 000
Innbetalinger av utbytte		37 000 000	0
Innbetalinger av konsernbidrag		11 000 000	19 000 000
Netto kontantstrøm fra finansieringsaktiviteter		16 862 573	-53 317 638
Netto endring i kontanter og kontantekvivalenter		-1 068 298	588 203
Beh. av kont. og kontantekvivalenter ved per. begynnelse		1 168 202	579 999
Beh. av kont. og kontantekvivalenter ved per. slutt		99 904	1 168 202



Noter til regnskapet 2020

Note 1 Regnskapsprinsipper

Årsregnskapet er satt opp i samsvar med regnskapsloven og god regnskapsskikk for øvrige foretak. Forutsetningen om fortsatt drift er lagt til grunn ved utarbeidelsen.

Bruk av estimater

Utarbeidelse av regnskap i samsvar med regnskapsloven krever bruk av estimater. Videre krever anvendelse av selskapets regnskapsprinsipper at ledelsen må utøve skjønn. Områder som i stor grad inneholder slike skjønnsmessige vurderinger, høy grad av kompleksitet, eller områder hvor forutsetninger og estimater er vesentlige for årsregnskapet, er beskrevet i notene.

Salgsinntekter

Inntekter ved salg av varer og tjenester vurderes til virkelig verdi av vederlaget, netto etter fradrag for merverdiavgift, rabatter og andre avslag.

Salg av varer inntektsføres når risiko og kontroll i all hovedsak er overført kjøperen. Med risiko menes eiendelens gevinst og tapspotensiale mens kontroll defineres som beslutnings og råderett.

Salg av tjenester inntektsføres etter hvert som de er levert. Leieinntekter inntektsføres lineært over leieperioden.

Klassifisering og vurdering av balanseposter

Eiendeler bestemt til varig eie eller bruk er klassifisert som anleggsmidler. Anleggsmidler er vurdert til anskaffelseskost. Omløpsmidler og kortsiktig gjeld omfatter normalt poster som forfaller til betaling innen ett år etter balansedagen, samt poster som knytter seg til varekretsløpet. Omløpsmidler vurderes til laveste verdi av anskaffelseskost og antatt virkelig verdi. Fordringer klassifiseres som omløpsmidler hvis de skal tilbakebetales i løpet av ett år. For gjeld er analoge kriterier lagt til grunn. Første års avdrag på langsiktige fordringer og langsiktig gjeld klassifiseres likevel ikke som omløpsmiddel og kortsiktig gjeld. Enkelte poster er vurdert etter andre regler. Postene det gjelder vil være blant de postene som omhandles nedenfor.

Varige driftsmidler

Varige driftsmidler balanseføres og avskrives lineært til restverdi over driftsmidlenes forventede utnyttbare levetid. Ved endring i avskrivningsplan fordeles virkningen over gjenværende avskrivningstid ("knekkpunktmetoden"). Vedlikehold av driftsmidler kostnadsføres løpende. Påkostninger eller forbedringer tillegges driftsmidlets kostpris og avskrives i takt med driftsmidlet. Skillet mellom vedlikehold og påkostning/forbedring regnes i forhold til driftsmidlets stand ved kjøp av driftsmidlet.

Investeringer i datterselskaper

Kostmetoden brukes som prinsipp for investeringer i datterselskaper. Kostprisen økes når midler tilføres ved kapitalutvidelse, eller når det gis konsernbidrag til datterselskap. Mottatte utdelinger resultatføres i utgangspunktet som inntekt. Utbytte/konsernbidrag fra datterselskap regnskapsføres det samme året som datterselskapet avsetter beløpet. Utbytte fra andre selskaper regnskapsføres som finansinntekt når utbyttet er vedtatt. Investeringene blir nedskrevet til virkelig verdi dersom verdifallet ikke er forbigående.



Noter til regnskapet 2020

Fordringer

Kundefordringer og andre fordringer er oppført i balansen til pålydende etter fradrag for avsetning til forventet tap. Avsetning for tap gjøres på grunnlag av individuelle vurderinger av de enkelte fordringene. I tillegg gjøres det for øvrige kundefordringer en uspesifisert avsetning for å dekke antatt tap.

Pensjoner

Innskuddspensjon periodiseres etter sammenstillingsprinsippet. Årets innskudd til pensjonsordningen kostnadsføres.

Skatt

Skattekostnaden i resultatregnskapet omfatter både periodens betalbare skatt og endring i utsatt skatt. Utsatt skatt beregnes med 22 % på grunnlag av de midlertidige forskjeller som eksisterer mellom regnskapsmessige og skattemessige verdier, samt eventuelt ligningsmessig underskudd til fremføring ved utgangen av regnskapsåret. Skatteøkende og skattereduserende midlertidige forskjeller som reverserer eller kan reversere i samme periode er utlignet og nettoført.

Oppføring av utsatt skattefordel på netto skattereduserende forskjeller som ikke er utlignet og underskudd til fremføring, er begrunnet med antatt fremtidig inntjening. Utsatt skattefordel som kan balanseføres og utsatt skatt er oppført netto i balansen.

Skatt på avgitt konsernbidrag som er ført som økt kostpris på aksjer i andre selskaper, og skatt på mottatt konsernbidrag som er ført direkte mot egenkapitalen, er ført direkte mot skatt i balansen (føringen skjer mot betalbar skatt hvis konsernbidraget har hatt virkning på betalbar skatt og mot utsatt skatt hvis konsernbidraget har hatt virkning på utsatt skatt).

Valuta

Fordringer og gjeld i utenlandsk valuta vurderes etter kursen ved regnskapsårets slutt. Kursgevinster og kurstap knyttet til varesalg og varekjøp i utenlandsk valuta føres som salgsinntekter og varekostnad.

Kontantstrømoppstilling

Kontantstrømoppstillingen utarbeides etter den indirekte metoden. Kontanter og kontantekvivalenter omfatter kontanter, bankinnskudd og andre kortsiktige likvide plasseringer som umiddelbart og med uvesentlig kursrisiko kan konverteres til kjente kontantbeløp og med gjenværende løpetid mindre enn tre måneder fra anskaffelsesdato.

Note 2 Salgsinntekter

Per virksomhetsområde	2020	2019
Administrative honorar	3 441 487	6 803 668
Annet	395 340	640 550
Sum	3 836 827	7 444 218

Geografisk fordeling	2020	2019
Norge	3 836 827	7 444 218
Sum	3 836 827	7 444 218



Noter til regnskapet 2020

Note 3 Lønnskostnader, antall ansatte, godtgjørelser, lån til ansatte mm

Lønnskostnader	2020	2019
Lønninger	2 522 522	4 909 835
Arbeidsgiveravgift	274 633	604 839
Pensjonskostnader	386 876	662 235
Andre ytelser	0	2 973
Sum	3 184 030	6 179 883

Gjennomsnittlig antall årsverk sysselsatt i regnskapsåret

2 4

Ytelser til ledende personer	Daglig leder	Styret
Lønn	0	795 486
Pensjonsutgifter	0	0
Styrehonorar	0	0
Annen godtgjørelse	0	0
Sum	0	795 486

Det er ikke gitt lån/sikkerhetsstillelse til daglig leder, styrets leder eller andre nærstående parter.

OTP

Selskapet er pliktig til å ha tjenstepensjonsordning etter lov om obligatorisk tjenstepensjon. Selskapets pensjonsordninger tilfredsstiller kravene i denne lov.

Revisor

Kostnadsført honorar til revisor for 2020 utgjør kr 1 845 300,- ekskl.mva.

Lovpålagt revisjon	255 000
Andre tjenester	1 590 300
Sum honorar til revisor	1 845 300

Note 4 Anleggsmidler

	Driftsløsøre, inventar ol.	Sum
Anskaffelseskost pr. 01.01.20	1 500 014	1 500 014
- Avgang i året	1 500 014	1 500 014
= Anskaffelseskost 31.12.20	0	0
= Bokført verdi 31.12.20	0	0
Årets ordinære avskrivninger	126 400	126 400
Økonomisk levetid	4-5 år	



Noter til regnskapet 2020

Note 5 Investering i datterselskap, tilknyttet selskap og felleskontrollert virksomhet

Investeringene i datterselskap og tilknyttet selskap regnskapsføres etter kostmetoden.

Selskap	Forretnings- - kontor	Eierandel	Stemme- andel	Balanseført verdi	Årets resultat	EK pr. 31.12
Norsk Sjømat Holding II AS	Stranda	100 %	100 %	20 507 237	47 365 885	22 845 052
Nergård AS	Tromsø	43,46 %	60,1 %	356 333 393	-20 690 000	1 778 989 000

Norsk Sjømat AS er morselskap i et underkonsern og det er ikke utarbeidet konsernregnskap i medhold av regnskapslovens § 3-7. Konsernregnskap er utarbeidet i morselskap Norsk Sjømat og Nergård Holding AS som har forretningskontor på Stranda.

Note 6 Mellomværende med selskap i samme konsern og tilknyttet selskap

Fordringer	2020	2019
Kortsiktig fordringer tilknyttet selskap	4 845 341	1 069 313
Kundefordringer konsern	0	270 748
Andre fordringer konsern	628 992 000	0
Fordring konsern utbytte	34 400 000	37 000 000
Fordring konsern konsernbidrag	13 600 000	11 000 000
Sum fordringer	681 837 341	49 340 061
Gjeld	2020	2019
Gjeld konsern utbytte	30 000 000	0
Gjeld konsern konsernbidrag	1 600 000	0
Langsiktig gjeld konsernselskap	4 428 433	16 750 000
Sum gjeld	36 028 433	16 750 000

Andre fordringer konsern gjelder fordring på morselskapet Norsk Sjømat og Nergård Holding AS, og vil bli gjort opp i 2021 ved at selskapene fusjoneres.

Note 7 Fordringer, gjeld, pantstillelser og garantier m.v

	2020	2019
Fordringer med forfall senere enn ett år	0	0
Langsiktig gjeld med forfall senere enn fem år	0	0
Gjeld som er sikret ved pant o.l.	2020	2019
Gjeld til kredittinstitusjoner	235 000 000	235 000 000
Sum	235 000 000	235 000 000
Balanseført verdi av pantsatte eiendeler	2020	2019
Investering i datterselskap	356 333 393	373 728 239
Sum	356 333 393	373 728 239



Noter til regnskapet 2020

Note 8 Skatt

Årets skattekostnad	2020	2019
Resultatført skatt på ordinært resultat:		
Betalbar skatt	422 298	101 410
Endring i utsatt skattefordel	-76 889	-80 898
Skattekostnad ordinært resultat	345 409	20 512
Skattepliktig inntekt:		
Ordinært resultat før skatt	35 973 559	41 089 414
Permanente forskjeller	-34 133 516	-41 086 177
Endring i midlertidige forskjeller	79 493	39 933
Avgitt konsernbidrag	-1 600 000	0
Avskåret rentefradrag	0	417 786
Skattepliktig inntekt	319 536	460 956
Betalbar skatt i balansen:		
Betalbar skatt på årets resultat	-2 569 702	-2 318 590
Betalbar skatt på avgitt konsernbidrag	-352 000	0
Betalbar skatt på mottatt konsernbidrag	2 992 000	2 420 000
Sum betalbar skatt i balansen	70 298	101 410

Skatteeffekten av midlertidige forskjeller som har gitt opphav til utsatt skatt og utsatte skattefordeler, spesifisert på typer av midlertidige forskjeller

	2020	2019	Endring
Varige driftsmidler	-156 315	-81 822	74 493
Andre forskjeller	-125 000	-120 000	5 000
Sum	-281 315	-201 822	79 493
Inntektsført avsatt utbytte	0	270 000	270 000
Avskåret rentefradrag	-417 786	-417 786	0
Grunnlag for utsatt skattefordel	-699 101	-349 608	349 493
Utsatt skattefordel (22 %)	-153 802	-76 914	76 888

Note 9 Egenkapital

	Aksjekapital	Egne aksjer	Overkurs	Annen egenkapital	Sum egenkapital
Pr. 01.01	3 074 928	0	250 000	151 496 853	154 821 781
Kapitalforhøyelse	2 900 116		2 134 311 884		2 137 212 000
Kjøp av egne aksjer		-2 046 598	-1 506 173 402		-1 508 220 000
Foreslått utbytte				-30 000 000	-30 000 000
Avgitt konsernbidrag				-1 248 000	-1 248 000
Årets resultat				35 628 150	35 628 150
Pr 31.12	5 975 044	-2 046 598	628 388 482	155 877 002	788 193 930

Norsk Sjømat AS kjøpte 50 274 000 egne aksjer i 2020. Kjøpet ble gjennomført som ledd i reversering av omorganisering av konsernet i 2020.



Noter til regnskapet 2020

Note 10 Aksjonærer

Aksjekapitalen i Norsk Sjømat AS pr. 31.12 består av:

	Antall	Pålydende	Bokført
Ordinære aksjer	146 775 000	0,0407	5 975 044
Sum	146 775 000		5 975 044

Eierstruktur

De største aksjonærene i % pr. 31.12 var:

	Ordinære	Eierandel	Stemmeandel
Norsk Sjømat Og Nergård Holding AS	96 501 000	65,7	100,0
Norsk Sjømat AS	50 274 000	34,3	
Totalt antall aksjer	146 775 000	100,0	100,0

Norsk Sjømat AS har i 2020 kjøpt 50.274.000 egne aksjer. Styreleder Per Magne Grøndahl og styremedlem Bjarte Tunold har indirekte eierskap i selskapet gjennom 50 % stemmeandel hver i Norsk Sjømat og Nergård Holding AS via eierselskapene Svemorka Holding AS og Per Grøndahl Holding AS.



ÅRSBERETNING FOR 2020 NORSK SJØMAT AS

Etter styrets oppfatning gir fremlagte resultatregnskap, balanse og kontantstrømsanalyse med tilhørende noter fyllestgjørende informasjon om driften i 2020 og om selskapets stilling ved årsskiftet. Det har heller ikke inntrådt forhold etter regnskapsårets utgang som er av betydning for bedømmelsen av årsregnskapet. Styret mener at forutsetningen for fortsatt drift er til stede og regnskapet er fremlagt etter denne forutsetning.

Norsk Sjømat AS ble stiftet i 2003, og formålet til selskapet er å eie og delta i selskap som driver med produksjon og foredling av fiskeprodukter. Selskapets kontor er lokalisert i Stranda kommune i Møre og Romsdal. Selskapet eier 100 % av aksjene i Norsk Sjømat Holding II AS og andel av aksjene i Nergård AS.

Selskapet hadde i 2020 et resultat på kr 35.628.150. Selskapets egenkapital er kr 788.193.930 som utgjør 74% av totalkapitalen. Likviditeten i selskapet er tilfredsstillende.

Norsk Sjømat AS hadde ved årsskifte ingen ansatte, men hadde i deler av året 4 ansatte. I denne perioden anså styret arbeidsmiljøet som godt og det er ikke registrert sykefravær i 2020.

Selskapets styre består av 2 menn og en kvinne.


Selskapet bestreber seg på å følge de miljöpålegg som er gitt for bransjen, og etter styrets mening forurenses selskapets virksomhet ikke det ytre miljø utover godkjente krav.


Styret kjenner ikke til hendelser etter årets utløp som vil påvirke utviklingen i selskapet og forventer en stabil og positiv utvikling i 2021.


Styret foreslår at årets overskudd på kr 35.628.150 blir fordelt slik:

Avsatt til utbytte	kr 30.000.000
Avsatt konsernbidrag	kr 1.248.000
Avsatt til annen egenkapital:	kr 4.380.150

Stranda, 30.06.2021.


Ingvild Vartdal
Styremedlem


Per Magne Grøndahl
Styreleder


Bjarte Tunold
Styremedlem



BDO AS
Storgata 28
Postboks 7
6201 Stranda

Uavhengig revisors beretning

Til generalforsamlingen i Norsk Sjømat AS

Uttalelse om revisjonen av årsregnskapet

Konklusjon

Vi har revidert årsregnskapet til Norsk Sjømat AS.

Årsregnskapet består av:

- Balanse per 31. desember 2020
- Resultatregnskap for 2020
- Kontantstrømoppstilling for regnskapsåret avsluttet per 31. desember 2020
- Noter til årsregnskapet, herunder et sammendrag av viktige regnskapsprinsipper.

Etter vår mening:

Er årsregnskapet avgitt i samsvar med lov og forskrifter og gir et rettviseende bilde av selskapets finansielle stilling per 31. desember 2020, og av dets resultater og kontantstrømmer for regnskapsåret avsluttet per denne datoen i samsvar med regnskapslovens regler og god regnskapsskikk i Norge.

Grunnlag for konklusjonen

Vi har gjennomført revisjonen i samsvar med lov, forskrift og god revisjonsskikk i Norge, herunder de internasjonale revisjonsstandardene International Standards on Auditing (ISA-ene). Våre oppgaver og plikter i henhold til disse standardene er beskrevet i Revisors oppgaver og plikter ved revisjon av årsregnskapet. Vi er uavhengige av selskapet slik det kreves i lov og forskrift, og har overholdt våre øvrige etiske forpliktelser i samsvar med disse kravene. Etter vår oppfatning er innhentet revisjonsbevis tilstrekkelig og hensiktsmessig som grunnlag for vår konklusjon.

Annen informasjon

Ledelsen er ansvarlig for annen informasjon. Annen informasjon består av årsberetningen.

Vår uttalelse om revisjonen av årsregnskapet dekker ikke annen informasjon, og vi attesterer ikke den andre informasjonen.

I forbindelse med revisjonen av årsregnskapet er det vår oppgave å lese annen informasjon identifisert ovenfor med det formål å vurdere hvorvidt det foreligger vesentlig inkonsistens mellom annen informasjon og årsregnskapet, kunnskap vi har opparbeidet oss under revisjonen, eller hvorvidt den tilsynelatende inneholder vesentlig feilinformasjon.

Dersom vi, på bakgrunn av arbeidet vi har utført, konkluderer med at disse andre opplysningene inneholder vesentlig feilinformasjon, er vi pålagt å uttale oss om dette. Vi har ingenting å rapportere i så henseende.

Styrets ansvar for årsregnskapet

Styret (ledelsen) er ansvarlig for å utarbeide årsregnskapet i samsvar med lov og forskrifter, herunder for at det gir et rettviseende bilde i samsvar med regnskapslovens regler og god regnskapsskikk i Norge. Ledelsen er også ansvarlig for slik intern kontroll som den finner nødvendig



for å kunne utarbeide et årsregnskap som ikke inneholder vesentlig feilinformasjon, verken som følge av misligheter eller utilsiktede feil.

Ved utarbeidelsen av årsregnskapet må ledelsen ta standpunkt til selskapets evne til fortsatt drift og opplyse om forhold av betydning for fortsatt drift. Forutsetningen om fortsatt drift skal legges til grunn for årsregnskapet så lenge det ikke er sannsynlig at virksomheten vil bli avviklet.

Revisors oppgaver og plikter ved revisjonen av årsregnskapet

Vårt mål er å oppnå betryggende sikkerhet for at årsregnskapet som helhet ikke inneholder vesentlig feilinformasjon, verken som følge av misligheter eller utilsiktede feil, og å avgi en revisjonsberetning som inneholder vår konklusjon. Betryggende sikkerhet er en høy grad av sikkerhet, men ingen garanti for at en revisjon utført i samsvar med lov, forskrift og god revisjonsskikk i Norge, herunder ISA-ene, alltid vil avdekke vesentlig feilinformasjon som eksisterer. Feilinformasjon kan oppstå som følge av misligheter eller utilsiktede feil. Feilinformasjon blir vurdert som vesentlig dersom den enkeltvis eller samlet med rimelighet kan forventes å påvirke økonomiske beslutninger som brukerne foretar basert på årsregnskapet.

For videre beskrivelse av revisors oppgaver og plikter vises det til:
<https://revisorforeningen.no/revisjonsberetninger>

Uttalelse om andre lovmessige krav

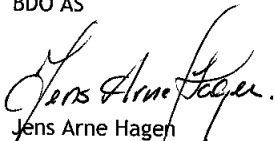
Konklusjon om årsberetningen

Basert på vår revisjon av årsregnskapet som beskrevet ovenfor, mener vi at opplysningene i årsberetningen om årsregnskapet, forutsetningen om fortsatt drift og forslaget til anvendelse av overskuddet er konsistente med årsregnskapet og i samsvar med lov og forskrifter.

Konklusjon om registrering og dokumentasjon

Basert på vår revisjon av årsregnskapet som beskrevet ovenfor, og kontrollhandlinger vi har funnet nødvendig i henhold til internasjonal standard for attestasjonsoppdrag (ISAE) 3000 «Attestasjonsoppdrag som ikke er revisjon eller forenklet revisorkontroll av historisk finansiell informasjon», mener vi at ledelsen har oppfylt sin plikt til å sørge for ordentlig og oversiktlig registrering og dokumentasjon av selskapets regnskapsopplysninger i samsvar med lov og god bokføringskikk i Norge.

Stranda, den 02. juli 2021
BDO AS



Jens Arne Hagen
Partner | statsautorisert revisor