



ÅRSREGNSKAPET FOR REGNSKAPSÅRET 2023 - GENERELL INFORMASJON

Enheten

Organisasjonsnummer: 989 162 446
Organisasjonsform: Aksjeselskap
Foretaksnavn: TRYGVANG AS
Forretningsadresse: Kjekstadveien 20
3440 RØYKEN

Regnskapsår

Årsregnskapets periode: 01.01.2023 - 31.12.2023

Konsern

Morselskap i konsern: Nei

Regnskapsregler

Regler for små foretak benyttet: Ja
Benyttet ved utarbeidelsen av årsregnskapet til selskapet: Regnskapslovens alminnelige regler

Årsregnskapet fastsatt av kompetent organ

Bekreftet av representant for selskapet: AKTIV ØKONOMISERVICE AS

Dato for fastsettelse av årsregnskapet: 20.04.2024

Grunnlag for avgivelse

År 2023: Årsregnskapet er elektronisk innlevert
År 2022: Tall er hentet fra elektronisk innlevert årsregnskap fra 2023

Det er ikke krav til at årsregnskapet m.v. som sendes til Regnskapsregisteret er undertegnet. Kontrollen på at dette er utført ligger hos revisor/enhetens øverste organ. Sikkerheten ivaretas ved at innsender har rolle/rettighet for innsending av årsregnskapet via Altinn, og ved at det bekreftes at årsregnskapet er fastsatt av kompetent organ.

Brønnøysundregistrene, 13.05.2025



Brønnøysundregistrene

Brønnøysundregistrene Årsregnskap regnskapsåret 2023 for 989162446

Postadresse: 8910 Brønnøysund

Telefoner: Opplysningstelefonen 75 00 75 00 Telefaks 75 00 75 05

E-post: firmapost@brreg.no Internett: www.brreg.no

Organisasjonsnummer: 974 760 673



Resultatregnskap

Beløp i: NOK	Note	2023	2022
RESULTATREGNSKAP			
Kostnader			
Lønnskostnad	1	12 000	
Annen driftskostnad		55 562	68 055
Sum kostnader		67 562	68 055
Driftsresultat		-67 562	-68 055
Finansinntekter og finanskostnader			
Annen renteinntekt		8 114	6 182
Annen finansinntekt		228 209	
Verdiøkning markedsbaserte omløpsmidler		3 766 200	
Sum finansinntekter		4 002 523	6 182
Verdireduksjon markedsbaserte omløpsmidler		363 057	3 063 541
Sum finanskostnader		363 057	3 063 541
Netto finans		3 639 466	-3 057 358
Ordinært resultat før skattekostnad		3 571 904	-3 125 413
Skattekostnad på resultat	2		
Ordinært resultat etter skattekostnad		3 571 904	-3 125 414
Årsresultat	3	3 571 904	-3 125 413
Årsresultat etter minoritetsinteresser		3 571 904	-3 125 414
Totalresultat		3 571 904	-3 125 414
Overføringer og disponeringer			
Ordinært utbytte		600 000	
Tilleggsutbytte		600 000	1 500 000
Avsatt til annen egenkapital		2 371 904	-4 625 413
Sum overføringer og disponeringer		3 571 904	-3 125 413



Balanse

Beløp i: NOK	Note	2023	2022
BALANSE - EIENDELER			
Anleggsmidler			
Immaterielle eiendeler			
Utsatt skattefordel	2		
Finansielle anleggsmidler			
Investeringer i aksjer og andeler	4	975 233	975 233
Sum finansielle anleggsmidler		975 233	975 233
Sum anleggsmidler		975 233	975 233
Omløpsmidler			
Varer			
Investeringer			
Aksjer og andeler i foretak i samme konsern	4		
Markedsbaserte aksjer	4	21 154 926	18 853 827
Markedsbaserte obligasjoner	4		
Andre markedsbaserte finansielle instrumenter	4		
Sum investeringer		21 154 926	18 853 827
Bankinnskudd, kontanter og lignende			
Bankinnskudd, kontanter o.l.		394 223	623 418
Sum bankinnskudd, kontanter og lignende		394 223	623 418
Sum omløpsmidler		21 549 148	19 477 244
SUM EIENDELER		22 524 381	20 452 477
BALANSE - EGENKAPITAL OG GJELD			
Egenkapital			
Innskutt egenkapital			
Aksjekapital	5	100 116	100 116
Beholdning av egne aksjer	5		



Balanse

Beløp i: NOK	Note	2023	2022
Sum innskutt egenkapital		100 116	100 116
Opptjent egenkapital			
Annen egenkapital		21 224 265	18 852 361
Sum opptjent egenkapital		21 224 265	18 852 361
Sum egenkapital	3	21 324 381	18 952 477
Gjeld			
Langsiktig gjeld			
Utsatt skatt	2		
Annen langsiktig gjeld			
Sum langsiktig gjeld		0	0
Kortsiktig gjeld			
Betalbar skatt	2		
Utbytte		1 200 000	1 500 000
Sum kortsiktig gjeld		1 200 000	1 500 000
Sum gjeld		1 200 000	1 500 000
SUM EGENKAPITAL OG GJELD		22 524 381	20 452 477



Brønnøysundregistrene

ÅRSREGNSKAP FOR REGNSKAPSÅRET 2023 - GENERELL INFORMASJON

Journalnummer: 2024 372604

Enheten

Organisasjonsnummer: 989 162 446
Organisasjonsform: Aksjeselskap
Foretaksnavn: TRYGVANG AS
Forretningsadresse: Kjekstadveien 20
3440 RØYKEN

Regnskapsår

Årsregnskapets periode: 01.01.2023 - 31.12.2023

Konsern

Morselskap i konsern: Nei

Regnskapsregler

Regler for små foretak benyttet: Ja
Benyttet ved utarbeidelsen av
årsregnskapet til selskapet: Regnskapslovens alminnelige regler

Årsregnskapet fastsatt av kompetent organ

Bekreftet av representant for selskapet: AKTIV ØKONOMISERVICE AS
Dato for fastsettelse av årsregnskapet: 20.04.2024

Revisjon

Selskapet har besluttet at årsregnskapet
ikke skal revideres: Ja

Grunnlag for avgivelse

År 2023: Årsregnskap er elektronisk innlevert.
År 2022: Tall er hentet fra elektronisk innlevert årsregnskap fra 2023.

Det er ikke krav til at årsregnskapet m.v. som sendes til Regnskapsregisteret er undertegnet. Kontrollen på at dette er utført ligger hos revisor/enhetens øverste organ. Sikkerheten ivaretas ved at innsender har rolle/rettighet for innsending av årsregnskapet via Altinn, og ved at det bekreftes at årsregnskapet er fastsatt av kompetent organ.

Brønnøysundregistrene, 24.04.2024



Organisasjonsnr: 989 162 446
TRYGVANG AS

RESULTATREGNSKAP

Beløp i: NOK	Note	2023	2022
RESULTATREGNSKAP			
Kostnader			
Lønnskostnad	1	12 000	
Annen driftskostnad		55 562	68 055
Sum kostnader		67 562	68 055
Driftsresultat		-67 562	-68 055
Finansinntekter og finanskostnader			
Annen renteinntekt		8 114	6 182
Annen finansinntekt		228 209	
Verdiøkning			
markedsbaserte omløpsmidler		3 766 200	
Sum finansinntekter		4 002 523	6 182
Verdireduksjon			
markedsbaserte omløpsmidler		363 057	3 063 541
Sum finanskostnader		363 057	3 063 541
Netto finans		3 639 466	-3 057 358
Ordinært resultat før skattekostnad			
Skattekostnad på resultat	2	3 571 904	-3 125 413
Ordinært resultat etter skattekostnad		3 571 904	-3 125 414
Årsresultat	3	3 571 904	-3 125 413
Årsresultat etter minoritetsinteresser		3 571 904	-3 125 414
Totalresultat		3 571 904	-3 125 414
Overføringer og disponeringer			
Ordinært utbytte		600 000	
Tilleggsutbytte		600 000	1 500 000
Avsatt til annen egenkapital		2 371 904	-4 625 413
Sum overføringer og disponeringer		3 571 904	-3 125 413



Organisasjonsnr: 989 162 446
TRYGVANG AS

BALANSE

Beløp i: NOK **Note** **2023** **2022**

BALANSE - EIENDELER

Anleggsmidler

Immaterielle eiendeler

Utsatt skattefordel 2

Finansielle anleggsmidler

Investeringer i aksjer og andeler 4

975 233 975 233

Sum finansielle anleggsmidler

975 233 975 233

Sum anleggsmidler

975 233 975 233

Omløpsmidler

Varer

Investeringer

Aksjer og andeler i foretak i samme konsern 4

Markedsbaserte aksjer 4

21 154 926 18 853 827

Markedsbaserte obligasjoner 4

Andre markedsbaserte finansielle instrumenter 4

Sum investeringer

21 154 926 18 853 827

Bankinnskudd, kontanter og lignende

Bankinnskudd, kontanter o. l.

394 223 623 418

Sum bankinnskudd, kontanter og lignende

394 223 623 418

Sum omløpsmidler

21 549 148 19 477 244

SUM EIENDELER

22 524 381 20 452 477

BALANSE - EGENKAPITAL OG GJELD

Egenkapital

Innskutt egenkapital

Aksjekapital 5

100 116 100 116

Beholdning av egne aksjer 5

Sum innskutt egenkapital

100 116 100 116

Opptjent egenkapital

Annen egenkapital

21 224 265 18 852 361

Sum opptjent egenkapital

21 224 265 18 852 361



Sum egenkapital	3	21 324 381	18 952 477
Gjeld			
Langsiktig gjeld			
Utsatt skatt	2		
Annen langsiktig gjeld			
Sum langsiktig gjeld		0	0
Kortsiktig gjeld			
Betalbar skatt	2		
Utbytte		1 200 000	1 500 000
Sum kortsiktig gjeld		1 200 000	1 500 000
Sum gjeld		1 200 000	1 500 000
SUM EGENKAPITAL OG GJELD		22 524 381	20 452 477



Organisasjonsnr: 989 162 446
TRYGVANG AS

NOTEOPPLYSNINGER - SELSKAP - alle poster oppgitt i hele tall

Note

Antall årsverk i regnskapsåret
0.00

Sum Beløp

Balanseført verdi 31.12. Varige driftsmidler Immaterielle eiend.

Konsernregnskap

Morselskapet sitt navn

Forretningskontor for morselskapet

Begrunnelse for at datterselskap er utelatt fra konsolideringen

Samlet beløp - tilknyttet selskap Årets Fjorårets

Samlet beløp - foretak i samme konsern Årets Fjorårets

Samlet beløp - foretak i samme konsern Årets Fjorårets

Samlet beløp - felles kontrollert virksomhet Årets Fjorårets

Pantstillelse Beløp

Beholdning av egne aksjer Antall Pålydende Andel av aksjek.



Årsregnskap 2023

Trygvang AS

Resultatregnskap
Balanse
Noter til regnskapet


Org.nr.: 989 162 446



RESULTATREGNSKAP

TRYGVANG AS

DRIFTSINNEKTER OG DRIFTSKOSTNADER	Note	2023	2022
Lønnskostnad	1	12 000	0
Annen driftskostnad		55 562	68 055
Sum driftskostnader		67 562	68 055
Driftsresultat		-67 562	-68 055
FINANSINNEKTER OG FINANSKOSTNADER			
Annen renteinntekt		8 114	6 182
Annen finansinntekt		228 209	0
Verdiøkning markedsbaserte omløpsmidler		3 766 200	0
Verdireduksjon markedsbaserte omløpsmidler		363 057	3 063 541
Resultat av finansposter		3 639 466	-3 057 358
Resultat før skattekostnad		3 571 904	-3 125 413
Årsresultat	3	3 571 904	-3 125 413
OVERFØRINGER			
Avsatt til utbytte		600 000	0
Tilleggsutbytte		600 000	1 500 000
Avsatt til annen egenkapital		2 371 904	-4 625 413
Sum overføringer		3 571 904	-3 125 413



BALANSE

TRYGVANG AS

EIENDELER	Note	2023	2022
ANLEGGSMIDLER			
IMMATERIELLE EIENDELER			
VARIGE DRIFTSMIDLER			
FINANSIELLE ANLEGGSMIDLER			
Investeringer i aksjer og andeler	4	975 233	975 233
Sum finansielle anleggsmidler		975 233	975 233
Sum anleggsmidler		975 233	975 233
OMLØPSMIDLER			
FORDRINGER			
INVESTERINGER			
Markedsbaserte aksjer	4	21 154 926	18 853 827
Sum investeringer		21 154 926	18 853 827
Bankinnskudd, kontanter o.l.		394 223	623 418
Sum omløpsmidler		21 549 148	19 477 244
Sum eiendeler		22 524 381	20 452 477



BALANSE

TRYGVANG AS

EGENKAPITAL OG GJELD	Note	2023	2022
EGENKAPITAL			
INNSKUTT EGENKAPITAL			
Aksjekapital	5	100 116	100 116
Sum innskutt egenkapital		100 116	100 116
OPPTJENT EGENKAPITAL			
Annen egenkapital		21 224 265	18 852 361
Sum opptjent egenkapital		21 224 265	18 852 361
Sum egenkapital	3	21 324 381	18 952 477
GJELD			
AVSETNING FOR FORPLIKTELSER			
ANNEN LANGSIKTIG GJELD			
KORTSIKTIG GJELD			
Utbytte		1 200 000	1 500 000
Sum kortsiktig gjeld		1 200 000	1 500 000
Sum gjeld		1 200 000	1 500 000
Sum egenkapital og gjeld		22 524 381	20 452 477

Røyken, 20.04.2024
Styret i Trygvang AS

Nina Omsland Kjekstad
styreleder/daglig leder

Trond Johannes Kjekstad
styremedlem



Regnskapsprinsipper



Årsregnskapet er satt opp i samsvar med regnskapsloven og NRS 8 - God regnskapsskikk for små foretak.

SKATT

Skattekostnaden i resultatregnskapet omfatter både periodens betalbare skatt og endring i utsatt skatt. Utsatt skatt er beregnet med 22 % på grunnlag av de midlertidige forskjeller som eksisterer mellom regnskapsmessige og skattemessige verdier, samt ligningsmessig underskudd til fremføring ved utgangen av regnskapsåret. Skatteøkende og skattereduserende midlertidige forskjeller som reverserer eller kan reverseres i samme periode er utlignet og nettoført.

KLASSIFISERING OG VURDERING AV OMLØPSMIDLER

Omløpsmidler og kortsiktig gjeld omfatter normalt poster som forfaller til betaling innen ett år etter balansedagen, samt poster som knytter seg til varekretsløpet. Omløpsmidler vurderes til laveste verdi av anskaffelseskost og virkelig verdi.

Note 1 Lønnskostnader og antall årsverk

LØNSSKOSTNADER

	2023	2022
Andre ytelser	12 000	0
Sum	12 000	0

Selskapet har i 2023 sysselsatt 0 årsverk.



Note 2 Skatt

Årets skattekostnad	2023	2022
Resultatført skatt på ordinært resultat:		
Betalbar skatt	0	0
Endring i utsatt skattefordel	0	0
Skattekostnad ordinært resultat	0	0
Skattepliktig inntekt:		
Resultat før skatt	3 571 904	-3 125 414
Permanente forskjeller	-3 631 352	3 075 541
Endring i midlertidige forskjeller	79 659	99 575
Anvendelse av fremførbart underskudd	-20 212	-49 703
Skattepliktig inntekt	0	-1
Betalbar skatt i balansen:		
Betalbar skatt på årets resultat	0	0
Sum betalbar skatt i balansen	0	0

Skatteeffekten av midlertidige forskjeller og underskudd til fremføring som har gitt opphav til utsatt skatt og utsatte skattefordeler, spesifisert på typer av midlertidige forskjeller

	2023	2022	Endring
Gevinst – og tapskonto	318 637	398 296	79 659
Sum	318 637	398 296	79 659



			 BankID Signing Trond Johannes Kjekstad 2024-04-21
Akkumulert fremførbart underskudd	-507 204	-527 416	
Inngår ikke i beregningen av utsatt skatt	188 568	129 120	 BankID Signing Nina Omsland Kjekstad 2024-04-21
Utsatt skattefordel (22 %)	0	0	-59 448

I henhold til God regnskapsskikk for små foretak balanseføres ikke utsatt skattefordel.

Note 3 Egenkapital

	Aksjekapital	Annen Innskutt egenkapital	Annen egenkapital	Sum egenkapital
Pr. 31.12.2022	100 116	0	18 852 361	18 952 477
Årets resultat			3 571 904	3 571 904
Tilleggsutbytte			-600 000	-600 000
Ordinært utbytte		0	-600 000	-600 000
Pr 31.12.2023	100 116	0	21 224 265	21 324 381

Note 4 Aksjer og andeler i andre foretak m.v.

	Anskaffelses-kost	Balanseført verdi
Anleggsmidler		
Lion Healthcare Holding AS	975 233	975 233
Sum	975 233	975 233
Omløpsmidler		
Aksjer i handelsportefølje	12 558 113	21 154 926
Sum markedsbaserte aksjer	12 558 113	21 154 926

Aksjer i tilknyttet selskap er bokført til kostpris

Andre markedsbaserte finansielle instrumenter i handelsportefølje vurdert til markedsverdi.



Note 5 Aksjonærer



AKSJEKAPITALEN I TRYGVANG AS PR. 31.12 BESTÅR AV:

	Antall	Pålydende	Bokført
Ordinære aksjer	243	412,0	100 116
Sum	243		100 116

EIERSTRUKTUR

De største aksjonærene i % pr. 31.12 var:

	Ordinære	Eierandel	Stemmeandel
Nina Omsland Kjekstad	243	100,0	100,0

AKSJER EIET AV MEDLEMMER I STYRET OG DAGLIG LEDER:

Navn	Verv	Ordinære
Nina Omsland Kjekstad	styreleder/daglig leder	243
Totalt antall aksjer		243