



## ÅRSREGNSKAPET FOR REGNSKAPSÅRET 2020 - GENERELL INFORMASJON

### Enheten

Organisasjonsnummer: 981 171 594  
Organisasjonsform: Aksjeselskap  
Foretaksnavn: JOHN CAREW AS  
Forretningsadresse: Blåstjerneveien 30  
1475 FINSTADJORDET

### Regnskapsår

Årsregnskapets periode: 01.01.2020 - 31.12.2020

### Konsern

Morselskap i konsern: Nei

### Regnskapsregler

Regler for små foretak benyttet: Ja  
Benyttet ved utarbeidelsen av årsregnskapet til selskapet: Regnskapslovens alminnelige regler

### Årsregnskapet fastsatt av kompetent organ

Bekreftet av representant for selskapet: Jorunn Carew  
Dato for fastsettelse av årsregnskapet: 27.07.2021

### Grunnlag for avgivelse

År 2020: Årsregnskapet er elektronisk innlevert  
År 2019: Tall er hentet fra elektronisk innlevert årsregnskap fra 2020

*Det er ikke krav til at årsregnskapet m.v. som sendes til Regnskapsregisteret er undertegnet. Kontrollen på at dette er utført ligger hos revisor/enhetens øverste organ. Sikkerheten ivaretas ved at innsender har rolle/rettighet for innsending av årsregnskapet via Altinn, og ved at det bekreftes at årsregnskapet er fastsatt av kompetent organ.*

Brønnøysundregistrene, 29.05.2022



## Resultatregnskap

| Beløp i: NOK                                  | Note | 2020             | 2019             |
|---|------|------------------|------------------|
| <b>RESULTATREGNSKAP</b>                       |      |                  |                  |
| <b>Kostnader</b>                              |      |                  |                  |
| Lønnskostnad                                  | 2    |                  |                  |
| Annen driftskostnad                           | 2    | 125 641          | 763 981          |
| <b>Sum kostnader</b>                          |      | <b>125 641</b>   | <b>763 981</b>   |
| <b>Driftsresultat</b>                         |      | <b>-125 641</b>  | <b>-763 981</b>  |
| <b>Finansinntekter og finanskostnader</b>     |      |                  |                  |
| Annen renteinntekt                            |      | 39 493           | 69 956           |
| Annen finansinntekt                           |      | 504 777          | 218 959          |
| Verdiøkning markedsbaserte omløpsmidler       |      | 601 994          | 749 255          |
| <b>Sum finansinntekter</b>                    |      | <b>1 146 264</b> | <b>1 038 170</b> |
| Annen rentekostnad                            |      | 70               | 140              |
| Annen finanskostnad                           |      | 88 533           |                  |
| <b>Sum finanskostnader</b>                    |      | <b>88 603</b>    | <b>140</b>       |
| <b>Netto finans</b>                           |      | <b>1 057 661</b> | <b>1 038 030</b> |
| <b>Ordinært resultat før skattekostnad</b>    |      | <b>932 020</b>   | <b>274 049</b>   |
| Skattekostnad på ordinært resultat            | 3    |                  |                  |
| <b>Ordinært resultat etter skattekostnad</b>  |      | <b>932 020</b>   | <b>274 049</b>   |
| <b>Årsresultat</b>                            | 5    | <b>932 020</b>   | <b>274 049</b>   |
| <b>Årsresultat etter minoritetsinteresser</b> |      | <b>932 020</b>   | <b>274 049</b>   |
| <b>Totalresultat</b>                          |      | <b>932 020</b>   | <b>274 049</b>   |
| <b>Overføringer og disponeringer</b>          |      |                  |                  |
| Avsatt til annen egenkapital                  |      | 932 020          | 274 049          |
| <b>Sum overføringer og disponeringer</b>      |      | <b>932 020</b>   | <b>274 049</b>   |



### Balanse

| Beløp i: NOK                                   | Note | 2020              | 2019              |
|--|------|-------------------|-------------------|
| <b>BALANSE - EIENDELER</b>                     |      |                   |                   |
| <b>Anleggsmidler</b>                           |      |                   |                   |
| <b>Immaterielle eiendeler</b>                  |      |                   |                   |
| Utsatt skattefordel                            | 3    |                   |                   |
| <b>Sum anleggsmidler</b>                       |      | <b>0</b>          | <b>0</b>          |
| <b>Omløpsmidler</b>                            |      |                   |                   |
| <b>Varer</b>                                   |      |                   |                   |
| <b>Fordringer</b>                              |      |                   |                   |
| Andre kortsiktige fordringer                   |      | 13 394            | 13 394            |
| <b>Sum fordringer</b>                          |      | <b>13 394</b>     | <b>13 394</b>     |
| <b>Investeringer</b>                           |      |                   |                   |
| Markedsbaserte aksjer                          |      | 4 628 259         | 3 860 763         |
| Andre markedsbaserte finansielle instrumenter  |      | 6 995 257         | 7 052 193         |
| <b>Sum investeringer</b>                       |      | <b>11 623 517</b> | <b>10 912 956</b> |
| <b>Bankinnskudd, kontanter og lignende</b>     |      |                   |                   |
| Bankinnskudd, kontanter o.l.                   |      | 6 988 454         | 6 817 404         |
| <b>Sum bankinnskudd, kontanter og lignende</b> |      | <b>6 988 454</b>  | <b>6 817 404</b>  |
| <b>Sum omløpsmidler</b>                        |      | <b>18 625 365</b> | <b>17 743 754</b> |
| <b>SUM EIENDELER</b>                           |      | <b>18 625 365</b> | <b>17 743 754</b> |
| <b>BALANSE - EGENKAPITAL OG GJELD</b>          |      |                   |                   |
| <b>Egenkapital</b>                             |      |                   |                   |
| <b>Innskutt egenkapital</b>                    |      |                   |                   |
| Aksjekapital                                   | 4    | 100 000           | 100 000           |
| Beholdning av egne aksjer                      | 4    |                   |                   |
| <b>Sum innskutt egenkapital</b>                |      | <b>100 000</b>    | <b>100 000</b>    |



## Balanse

| <b>Beløp i: NOK</b>             | <b>Note</b> | <b>2020</b>       | <b>2019</b>       |
|---------------------------------|-------------|-------------------|-------------------|
| <b>Opptjent egenkapital</b>     |             |                   |                   |
| Annen egenkapital               |             | 18 524 915        | 17 592 895        |
| <b>Sum opptjent egenkapital</b> |             | <b>18 524 915</b> | <b>17 592 895</b> |
| <br>                            |             |                   |                   |
| <b>Sum egenkapital</b>          | 5           | <b>18 624 915</b> | <b>17 692 895</b> |
| <br>                            |             |                   |                   |
| <b>Gjeld</b>                    |             |                   |                   |
| <b>Langsiktig gjeld</b>         |             |                   |                   |
| Utsatt skatt                    | 3           |                   |                   |
| <b>Annen langsiktig gjeld</b>   |             |                   |                   |
| <br>                            |             |                   |                   |
| <b>Sum langsiktig gjeld</b>     |             | <b>0</b>          | <b>0</b>          |
| <br>                            |             |                   |                   |
| <b>Kortsiktig gjeld</b>         |             |                   |                   |
| Leverandørgjeld                 |             | 450               | 50 859            |
| Betalbar skatt                  | 3           |                   |                   |
| <b>Sum kortsiktig gjeld</b>     |             | <b>450</b>        | <b>50 859</b>     |
| <br>                            |             |                   |                   |
| <b>Sum gjeld</b>                |             | <b>450</b>        | <b>50 859</b>     |
| <br>                            |             |                   |                   |
| <b>SUM EGENKAPITAL OG GJELD</b> |             | <b>18 625 365</b> | <b>17 743 754</b> |



## Brønnøysundregistrene

### ÅRSREGNSKAP FOR REGNSKAPSÅRET 2020 - GENERELL INFORMASJON

Journalnummer: 2021 599024

#### Enheten

Organisasjonsnummer: 981 171 594  
Organisasjonsform: Aksjeselskap  
Foretaksnavn: JOHN CAREW AS  
Forretningsadresse: Blåstjerneveien 30  
1475 FINSTADJORDET

#### Regnskapsår

Årsregnskapets periode: 01.01.2020 - 31.12.2020

#### Konsern

Morselskap i konsern: Nei

#### Regnskapsregler

Regler for små foretak benyttet: Ja  
Benyttet ved utarbeidelsen av  
årsregnskapet til selskapet: Regnskapslovens alminnelige regler

#### Årsregnskapet fastsatt av kompetent organ

Bekreftet av representant for selskapet: Jorunn Carew  
Dato for fastsettelse av årsregnskapet: 27.07.2021

#### Grunnlag for avgivelse

År 2020: Årsregnskap er elektronisk innlevert.  
År 2019: Tall er hentet fra elektronisk innlevert årsregnskap fra 2020.

*Det er ikke krav til at årsregnskapet m.v. som sendes til Regnskapsregisteret er undertegnet. Kontrollen på at dette er utført ligger hos revisor/enhetens øverste organ. Sikkerheten ivaretas ved at innsender har rolle/rettighet for innsending av årsregnskapet via Altinn, og ved at det bekreftes at årsregnskapet er fastsatt av kompetent organ.*

Brønnøysundregistrene, 10.08.2021



Organisasjonsnr: 981 171 594  
JOHN CAREW AS

## RESULTATREGNSKAP

| Beløp i: NOK                                  | Note | 2020             | 2019             |
|---|------|------------------|------------------|
| <b>RESULTATREGNSKAP</b>                       |      |                  |                  |
| <b>Kostnader</b>                              |      |                  |                  |
| Lønnskostnad                                  | 2    |                  |                  |
| Annen driftskostnad                           | 2    | 125 641          | 763 981          |
| <b>Sum kostnader</b>                          |      | <b>125 641</b>   | <b>763 981</b>   |
| <b>Driftsresultat</b>                         |      | <b>-125 641</b>  | <b>-763 981</b>  |
| <b>Finansinntekter og finanskostnader</b>     |      |                  |                  |
| Annen renteinntekt                            |      | 39 493           | 69 956           |
| Annen finansinntekt                           |      | 504 777          | 218 959          |
| Verdiøkning<br>markedsbaserte omløpsmidler    |      | 601 994          | 749 255          |
| <b>Sum finansinntekter</b>                    |      | <b>1 146 264</b> | <b>1 038 170</b> |
| Annen rentekostnad                            |      | 70               | 140              |
| Annen finanskostnad                           |      | 88 533           |                  |
| <b>Sum finanskostnader</b>                    |      | <b>88 603</b>    | <b>140</b>       |
| <b>Netto finans</b>                           |      | <b>1 057 661</b> | <b>1 038 030</b> |
| <b>Ordinært resultat før skattekostnad</b>    |      |                  |                  |
| Skattekostnad på ordinært resultat            | 3    | 932 020          | 274 049          |
| <b>Ordinært resultat etter skattekostnad</b>  |      | <b>932 020</b>   | <b>274 049</b>   |
| <b>Årsresultat</b>                            | 5    | <b>932 020</b>   | <b>274 049</b>   |
| <b>Årsresultat etter minoritetsinteresser</b> |      | <b>932 020</b>   | <b>274 049</b>   |
| <b>Totalresultat</b>                          |      | <b>932 020</b>   | <b>274 049</b>   |
| <b>Overføringer og disponeringer</b>          |      |                  |                  |
| Avsatt til annen egenkapital                  |      | 932 020          | 274 049          |
| <b>Sum overføringer og disponeringer</b>      |      | <b>932 020</b>   | <b>274 049</b>   |



Organisasjonsnr: 981 171 594  
JOHN CAREW AS

## BALANSE

| Beløp i: NOK                                   | Note     | 2020              | 2019              |
|--|----------|-------------------|-------------------|
| <b>BALANSE - EIENDELER</b>                     |          |                   |                   |
| <b>Anleggsmidler</b>                           |          |                   |                   |
| <b>Immaterielle eiendeler</b>                  |          |                   |                   |
| Utsatt skattefordel                            | 3        |                   |                   |
| <b>Sum anleggsmidler</b>                       |          | <b>0</b>          | <b>0</b>          |
| <b>Omløpsmidler</b>                            |          |                   |                   |
| <b>Varer</b>                                   |          |                   |                   |
| <b>Fordringer</b>                              |          |                   |                   |
| Andre kortsiktige fordringer                   |          | 13 394            | 13 394            |
| <b>Sum fordringer</b>                          |          | <b>13 394</b>     | <b>13 394</b>     |
| <b>Investeringer</b>                           |          |                   |                   |
| Markedsbaserte aksjer                          |          | 4 628 259         | 3 860 763         |
| Andre markedsbaserte finansielle instrumenter  |          | 6 995 257         | 7 052 193         |
| <b>Sum investeringer</b>                       |          | <b>11 623 517</b> | <b>10 912 956</b> |
| <b>Bankinnskudd, kontanter og lignende</b>     |          |                   |                   |
| Bankinnskudd, kontanter o. l.                  |          | 6 988 454         | 6 817 404         |
| <b>Sum bankinnskudd, kontanter og lignende</b> |          | <b>6 988 454</b>  | <b>6 817 404</b>  |
| <b>Sum omløpsmidler</b>                        |          | <b>18 625 365</b> | <b>17 743 754</b> |
| <b>SUM EIENDELER</b>                           |          | <b>18 625 365</b> | <b>17 743 754</b> |
| <b>BALANSE - EGENKAPITAL OG GJELD</b>          |          |                   |                   |
| <b>Egenkapital</b>                             |          |                   |                   |
| <b>Innskutt egenkapital</b>                    |          |                   |                   |
| Aksjekapital                                   | 4        | 100 000           | 100 000           |
| Beholdning av egne aksjer                      | 4        |                   |                   |
| <b>Sum innskutt egenkapital</b>                |          | <b>100 000</b>    | <b>100 000</b>    |
| <b>Opptjent egenkapital</b>                    |          |                   |                   |
| Annen egenkapital                              |          | 18 524 915        | 17 592 895        |
| <b>Sum opptjent egenkapital</b>                |          | <b>18 524 915</b> | <b>17 592 895</b> |
| <b>Sum egenkapital</b>                         | <b>5</b> | <b>18 624 915</b> | <b>17 692 895</b> |
| <b>Gjeld</b>                                   |          |                   |                   |



|                                 |   |                   |                   |
|---------------------------------|---|-------------------|-------------------|
| <b>Langsiktig gjeld</b>         |   |                   |                   |
| Utsatt skatt                    | 3 |                   |                   |
| <b>Annen langsiktig gjeld</b>   |   |                   |                   |
| <b>Sum langsiktig gjeld</b>     |   | <b>0</b>          | <b>0</b>          |
| <b>Kortsiktig gjeld</b>         |   |                   |                   |
| Leverandørgjeld                 |   | 450               | 50 859            |
| Betalbar skatt                  | 3 |                   |                   |
| <b>Sum kortsiktig gjeld</b>     |   | <b>450</b>        | <b>50 859</b>     |
| <b>Sum gjeld</b>                |   | <b>450</b>        | <b>50 859</b>     |
| <b>SUM EGENKAPITAL OG GJELD</b> |   | <b>18 625 365</b> | <b>17 743 754</b> |



Organisasjonsnr: 981 171 594  
JOHN CAREW AS

NOTEOPPLYSNINGER - SELSKAP - alle poster oppgitt i hele tall

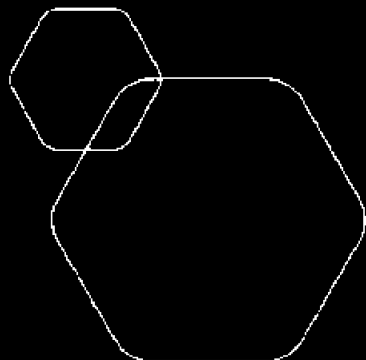
Note  
2

Antall årsverk i regnskapsåret

Virksomheten har hatt følgende antall årsverk:  
0.00



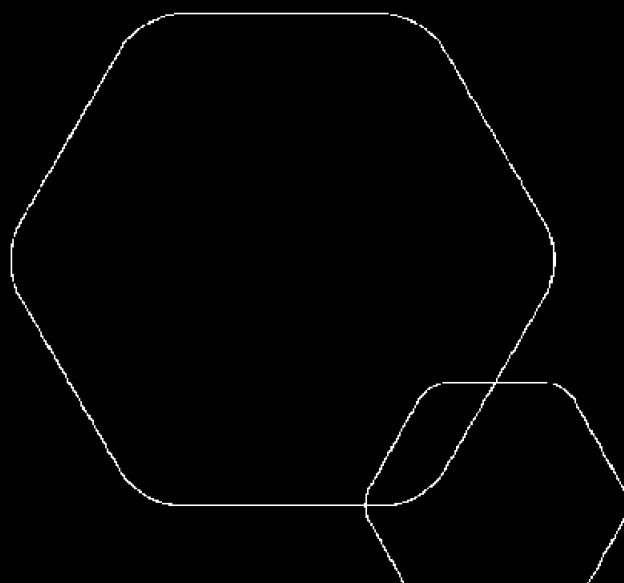
Legally signed by  
John Aleu Carew  
28.07.2021



# Årsregnskap 2020

## John Carew AS

Resultatregnskap  
Balanse  
Noter til regnskapet  
Revisors beretning



Org.nr.: 981 171 594

**John Carew AS****Resultatregnskap**

| <b>Driftsinntekter og driftskostnader</b> | <b>Note</b> | <b>2020</b>      | <b>2019</b>      |
|---|-------------|------------------|------------------|
| Annen driftskostnad                       | 2           | 125 641          | 763 981          |
| <b>Sum driftskostnader</b>                |             | <b>125 641</b>   | <b>763 981</b>   |
| <b>Driftsresultat</b>                     |             | <b>-125 641</b>  | <b>-763 981</b>  |
| <b>Finansinntekter og finanskostnader</b> |             |                  |                  |
| Annen renteinntekt                        |             | 39 493           | 69 956           |
| Annen finansinntekt                       |             | 504 777          | 218 959          |
| Verdøkning markedsbaserte omlopsmidler    |             | 601 994          | 749 255          |
| Annen rentekostnad                        |             | 70               | 140              |
| Annen finanskostnad                       |             | 88 533           | 0                |
| <b>Resultat av finansposter</b>           |             | <b>1 057 661</b> | <b>1 038 030</b> |
| Ordinært resultat før skattekostnad       |             | 932 020          | 274 049          |
| Skattekostnad på ordinært resultat        | 3           | 0                | 0                |
| <b>Ordinært resultat</b>                  |             | <b>932 020</b>   | <b>274 049</b>   |
| <b>Årsresultat</b>                        | 5           | <b>932 020</b>   | <b>274 049</b>   |
| <b>Overføringer</b>                       |             |                  |                  |
| Avsatt til annen egenkapital              |             | 932 020          | 274 049          |
| <b>Sum overføringer</b>                   |             | <b>932 020</b>   | <b>274 049</b>   |

 Legally signed by  
John Aleu Carew  
28.07.2021**John Carew AS****Balanse**

| <b>Eiendeler</b>                              | <b>Note</b> | <b>2020</b>       | <b>2019</b>       |
|---|-------------|-------------------|-------------------|
| <b>Omløpsmidler</b>                           |             |                   |                   |
| <b>Fordringer</b>                             |             |                   |                   |
| Andre kortsiktige fordringer                  |             | 13 394            | 13 394            |
| <b>Sum fordringer</b>                         |             | <b>13 394</b>     | <b>13 394</b>     |
| Markedsbaserte aksjer                         |             | 4 628 259         | 3 860 763         |
| Andre markedsbaserte finansielle instrumenter |             | 6 995 257         | 7 052 193         |
| <b>Sum investeringer</b>                      |             | <b>11 623 517</b> | <b>10 912 956</b> |
| Bankinnskudd, kontanter o.l.                  |             | 6 988 454         | 6 817 404         |
| <b>Sum omløpsmidler</b>                       |             | <b>18 625 365</b> | <b>17 743 754</b> |
| <b>Sum eiendeler</b>                          |             | <b>18 625 365</b> | <b>17 743 754</b> |

**John Carew AS**

## Balanse

| Egenkapital og gjeld            | Note | 2020              | 2019              |
|---------------------------------|------|-------------------|-------------------|
| <b>Innskutt egenkapital</b>     |      |                   |                   |
| Aksjekapital                    | 4    | 100 000           | 100 000           |
| <b>Sum innskutt egenkapital</b> |      | <u>100 000</u>    | <u>100 000</u>    |
| <b>Opptjent egenkapital</b>     |      |                   |                   |
| Annen egenkapital               |      | 18 524 915        | 17 592 895        |
| <b>Sum opptjent egenkapital</b> |      | <u>18 524 915</u> | <u>17 592 895</u> |
| <b>Sum egenkapital</b>          | 5    | <u>18 624 915</u> | <u>17 692 895</u> |
| <b>Gjeld</b>                    |      |                   |                   |
| <b>Kortsiktig gjeld</b>         |      |                   |                   |
| Leverandørgjeld                 |      | 450               | 50 859            |
| <b>Sum kortsiktig gjeld</b>     |      | <u>450</u>        | <u>50 859</u>     |
| <b>Sum gjeld</b>                |      | 450               | 50 859            |
| <b>Sum gjeld og egenkapital</b> |      | <u>18 625 365</u> | <u>17 743 754</u> |

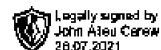
Oslo, 27.07.2021  
Styret i John Carew AS

---

John Aljeu Carew  
styreleder

---

Jorunn Randi Ryen Carew  
styremedlem



## Regnskapsprinsipper

Årsregnskapet er satt opp i samsvar med regnskapsloven og NRS 8 - God regnskapsskikk for små foretak.

### SKATT

Skattekostnaden i resultatregnskapet omfatter både periodens betalbare skatt og endring i utsatt skatt. Utsatt skatt er beregnet med 22 % på grunnlag av de midlertidige forskjeller som eksisterer mellom regnskapsmessige og skattemessige verdier, samt ligningsmessig underskudd til fremføring ved utgangen av regnskapsåret. Skatteøkende og skattereduserende midlertidige forskjeller som reverserer eller kan reverseres i samme periode er utlignet og nettoført.

### KLASSIFISERING OG VURDERING AV OMLØPSMIDLER

Omløpsmidler og kortsiktig gjeld omfatter normalt poster som forfaller til betaling innen ett år etter balansedagen, samt poster som knytter seg til varekretsløpet. Omløpsmidler vurderes til laveste verdi av anskaffelseskost og virkelig verdi.

### FORDRINGER

Kundefordringer og andre fordringer oppføres til pålydende etter fradrag for avsetning til forventet tap. Avsetning til tap gjøres på grunnlag av en individuell vurdering av de enkelte fordringene.



## Note 2 Lønnskostnader

John Carew AS har ikke hatt lønns- eller personalkostnader i 2020 og det foreligger heller ingen slike forpliktelser.

Honorar til revisor er bokført til kr 15 000 for revisjon og kr 11 000 for annen bistand.

## Note 3 Skatt

| <b>Årets skattekostnad</b>               | <b>2020</b>   | <b>2019</b>     |
|--|---------------|-----------------|
| Resultatført skatt på ordinært resultat: |               |                 |
| Betalbar skatt                           | 0             | 0               |
| Endring i utsatt skattefordel            | 0             | 0               |
| <b>Skattekostnad ordinært resultat</b>   | <b>0</b>      | <b>0</b>        |
| Skattepliktig inntekt:                   |               |                 |
| Ordinært resultat før skatt              | 932 020       | 274 049         |
| Permanente forskjeller                   | -974 287      | -897 141        |
| <b>Skattepliktig inntekt</b>             | <b>0</b>      | <b>0</b>        |
| Betalbar skatt i balansen:               |               |                 |
| Betalbar skatt på årets resultat         | 0             | 0               |
| <b>Sum betalbar skatt i balansen</b>     | <b>0</b>      | <b>0</b>        |
| Beregning av effektiv skattesats         |               |                 |
| Resultat før skatt                       | 932 020       | 274 049         |
| Beregnet skatt av resultat før skatt     | 205 044       | 60 291          |
| Skatteeffekt av permanente forskjeller   | -214 343      | -197 371        |
| <b>Sum</b>                               | <b>-9 299</b> | <b>-137 080</b> |
| Effektiv skattesats                      | -1,0 %        | -50,0 %         |

Skatteeffekten av midlertidige forskjeller og underskudd til fremføring som har gitt opphav til utsatt skatt og utsatte skattefordeler, spesifisert på typer av midlertidige forskjeller

|   | <b>2020</b>     | <b>2019</b>     | <b>Endring</b> |
|---|-----------------|-----------------|----------------|
| Akkumulert fremførbart underskudd         | -3 173 098      | -3 130 830      | 42 267         |
| Inngår ikke i beregningen av utsatt skatt | 3 173 098       | 3 130 830       | -42 267        |
| <b>Utsatt skattefordel (22 %)</b>         | <b>-698 081</b> | <b>-688 783</b> | <b>9 299</b>   |

I henhold til God regnskapsskikk for små foretak balanseføres ikke utsatt skattefordel.



## Note 4 Aksjonærer

### AKSJEKAPITALEN I JOHN CAREW AS PR. 31.12 BESTÅR AV:

|                 | Antall        | Pålydende | Bokført        |
|-----------------|---------------|-----------|----------------|
| Ordinære aksjer | 20 000        | 5,0       | 100 000        |
| <b>Sum</b>      | <b>20 000</b> |           | <b>100 000</b> |

### EIERSTRUKTUR

De største aksjonærene i % pr. 31.12 var:

|                             | Ordinære      | Eierandel    | Stemmeandel  |
|-----------------------------|---------------|--------------|--------------|
| John Alieu Carew            | 19 700        | 98,5         | 98,5         |
| Jorunn Carew                | 200           | 1,0          | 1,0          |
| Per Arne Flod               | 100           | 0,5          | 0,5          |
| <b>Totalt antall aksjer</b> | <b>20 000</b> | <b>100,0</b> | <b>100,0</b> |

### AKSJER OG OPSJONER EIET AV MEDLEMMER I STYRET OG DAGLIG LEDER:

| Navn                        | Verv       | Ordinære      |
|-----------------------------|------------|---------------|
| John Alieu Carew            | styreleder | 19 700        |
| <b>Totalt antall aksjer</b> |            | <b>19 700</b> |

## Note 5 Egenkapital

|                            | Aksjekapital   | Overkurs | Annen egenkapital | Sum egenkapital   |
|----------------------------|----------------|----------|-------------------|-------------------|
| Egenkapital Pr. 01.01.2020 | 100 000        | 0        | 17 592 895        | 17 692 895        |
| Årets resultat             |                |          | 932 020           | 932 020           |
| <b>Pr. 31.12.2020</b>      | <b>100 000</b> | <b>0</b> | <b>18 524 915</b> | <b>18 624 915</b> |



# Stiansen & Co AS

Statsautoriserte revisorer

Til generalforsamlingen i

**JOHN CAREW AS**

## UAVHENGIG REVISORS BERETNING

### Uttalelse om revisjonen av årsregnskapet

#### *Konklusjon*

Vi har revidert JOHN CAREW AS' årsregnskap som viser et resultat på kr 932 020. Årsregnskapet består av balanse per 31. desember 2020, resultatregnskap for regnskapsåret avsluttet per denne datoen og noter til årsregnskapet, herunder et sammendrag av viktige regnskapsprinsipper.

Etter vår mening er det medfølgende årsregnskapet avgitt i samsvar med lov og forskrifter og gir et rettviseende bilde av selskapets finansielle stilling per 31. desember 2020, og av dets resultater og kontantstrømmer for regnskapsåret avsluttet per denne datoen i samsvar med regnskapslovens regler og god regnskapsskikk i Norge.

#### *Grunnlag for konklusjonen*

Vi har gjennomført revisjonen i samsvar med lov, forskrift og god revisjonsskikk i Norge, herunder de internasjonale revisjonsstandardene (ISA-ene). Våre oppgaver og plikter i henhold til disse standardene er beskrevet i Revisors oppgaver og plikter ved revisjon av årsregnskapet. Vi er uavhengige av selskapet slik det kreves i lov og forskrift, og har overholdt våre øvrige etiske forpliktelser i samsvar med disse kravene. Etter vår oppfatning er innhentet revisjonsbevis tilstrekkelig og hensiktsmessig som grunnlag for vår konklusjon.

#### *Styret og daglig leders ansvar for årsregnskapet*

styret og daglig leder er ansvarlig for å utarbeide årsregnskapet i samsvar med lov og forskrifter, herunder for at det gir et rettviseende bilde i samsvar med regnskapslovens regler og god regnskapsskikk i Norge. Ledelsen er også ansvarlig for slik intern kontroll som den finner nødvendig for å kunne utarbeide et årsregnskap som ikke inneholder vesentlig feilinformasjon, verken som følge av misligheter eller utilsiktede feil.

Ved utarbeidelsen av årsregnskapet må ledelsen ta standpunkt til selskapets evne til fortsatt drift og opplyse om forhold av betydning for fortsatt drift. Forutsetningen om fortsatt drift skal legges til grunn for årsregnskapet så lenge det ikke er sannsynlig at virksomheten vil bli avvirket.

#### *Revisors oppgaver og plikter ved revisjonen av årsregnskapet*

Vårt mål er å oppnå betryggende sikkerhet for at årsregnskapet som helhet ikke inneholder vesentlig feilinformasjon, verken som følge av misligheter eller utilsiktede feil, og å avgi en revisjonsberetning som inneholder vår konklusjon. Betryggende sikkerhet er en høy grad av sikkerhet, men ingen garanti for at en revisjon utført i samsvar med lov, forskrift og god revisjonsskikk i Norge, herunder ISA-ene, alltid vil avdekke vesentlig feilinformasjon som



**Stiansen & Co AS**  
Statsautoriserte revisorer

eksisterer. Feilinformasjon kan oppstå som følge av misligheter eller utilsiktede feil. Feilinformasjon blir vurdert som vesentlig dersom den enkeltvis eller samlet med rimelighet kan forventes å påvirke økonomiske beslutninger som brukerne foretar basert på årsregnskapet.

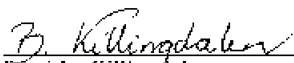
For videre beskrivelse av revisors oppgaver og plikter vises det til <https://revisorforeningen.no/revisjonsberetninger>

**Uttalelse om øvrige lovmessige krav**

*Konklusjon om registrering og dokumentasjon*

Basert på vår revisjon av årsregnskapet som beskrevet ovenfor, og kontrollhandlinger vi har funnet nødvendig i henhold til internasjonal standard for attestasjonsoppdrag (ISAE) 3000 «Attestasjonsoppdrag som ikke er revisjon eller forenklet revisorkontroll av historisk finansiell informasjon», mener vi at ledelsen har oppfylt sin plikt til å sørge for ordentlig og oversiktlig registrering og dokumentasjon av selskapets regnskapsopplysninger i samsvar med lov og god bokføringsskikk i Norge.

Nesbru, 27.07.2021  
**Stiansen & Co AS**

  
Birgithe Killingdalen  
Statsautorisert revisor

Revisjonsberetning for JOHN CAREW AS– side 2