



ÅRSREGNSKAPET FOR REGNSKAPSÅRET 2022 - GENERELL INFORMASJON

Enheten

Organisasjonsnummer: 955 376 269
Organisasjonsform: Aksjeselskap
Foretaksnavn: JOBBKLAR AS
Forretningsadresse: Nedenes
4823 NEDENES

Regnskapsår

Årsregnskapets periode: 01.01.2022 - 31.12.2022

Konsern

Morselskap i konsern: Nei

Regnskapsregler

Regler for små foretak benyttet: Nei
Benyttet ved utarbeidelsen av årsregnskapet til selskapet: Regnskapslovens alminnelige regler

Årsregnskapet fastsatt av kompetent organ

Bekreftet av representant for selskapet: Lars Ivar Reilstad
Dato for fastsettelse av årsregnskapet: 19.06.2023

Grunnlag for avgivelse

År 2022: Årsregnskapet er elektronisk innlevert
År 2021: Tall er hentet fra elektronisk innlevert årsregnskap fra 2022

Det er ikke krav til at årsregnskapet m.v. som sendes til Regnskapsregisteret er undertegnet. Kontrollen på at dette er utført ligger hos revisor/enhetens øverste organ. Sikkerheten ivaretas ved at innsender har rolle/rettighet for innsending av årsregnskapet via Altinn, og ved at det bekreftes at årsregnskapet er fastsatt av kompetent organ.

Brønnøysundregistrene, 02.07.2024



Resultatregnskap

Beløp i: NOK	Note	2022	2021
RESULTATREGNSKAP			
Inntekter			
Salgsinntekt	2	12 178 199	8 702 381
Salg kvalifiseringstjenester	2	54 038 027	24 839 164
Annen driftsinntekt		17 186	164 933
Sum inntekter		66 233 412	33 706 478
Kostnader			
Endring i beholdning av varer under tilvirkning og ferdig tilvirkede varer	3	68 025	44 856
Varekostnad	3	3 811 650	2 714 112
Kjøpte tjenester fra underleverandør		52 944	117 819
Lønnskostnad	4	42 763 071	23 029 731
Avskrivning på varige driftsmidler	5	1 496 339	1 285 871
Annen driftskostnad	4	22 230 560	10 011 352
Sum kostnader		70 422 589	37 203 741
Driftsresultat		-4 189 177	-3 497 263
Finansinntekter og finanskostnader			
Renteinntekt fra foretak i samme konsern		95 069	0
Annen renteinntekt		27 920	5 879
Annen finansinntekt		0	30
Sum finansinntekter		122 989	5 909
Rentekostnad til foretak i samme konsern		19 789	18 878
Annen rentekostnad		72 619	127 833
Sum finanskostnader		92 408	146 711
Netto finans		30 581	-140 802
Ordinært resultat før skattekostnad		-4 158 596	-3 638 065
Skattekostnad på ordinært resultat			11 644
Ordinært resultat etter skattekostnad		-4 158 596	-3 649 709
Årsresultat		-4 158 596	-3 649 709



Resultatregnskap

Beløp i: NOK	Note	2022	2021
Overføringer og disponeringer			
Overføring til annen egenkapital	8	-4 158 595	-3 649 709
Sum overføringer og disponeringer		-4 158 595	-3 649 709



Balanse

Beløp i: NOK	Note	2022	2021
BALANSE - EIENDELER			
Anleggsmidler			
Immaterielle eiendeler			
Varige driftsmidler			
Tomter, bygninger og annen fast eiendom	5	15 322 990	10 316 667
Driftsløsøre, inventar, verktøy, kontormaskiner o.l.	5	4 853 747	5 323 847
Sum varige driftsmidler		20 176 737	15 640 514
Finansielle anleggsmidler			
Lån til foretak i samme konsern	6 / 7	7 200 000	
Sum finansielle anleggsmidler		7 200 000	
Sum anleggsmidler		27 376 737	15 640 514
Omløpsmidler			
Varer			
Varer	3 / 9	945 015	837 744
Sum varer		945 015	837 744
Fordringer			
Kundefordringer	9	1 685 844	1 130 935
Kundefordringer - selskap samme konsern	7 / 9	90 891	13 087
Andre fordringer		4 309 368	1 732 120
Andre fordringer - selskap samme konsern	7	21 750 000	
Sum fordringer		27 836 103	2 876 142
Bankinnskudd, kontanter og lignende			
Bankinnskudd og kontanter	10	8 840 821	2 641 760
Sum bankinnskudd, kontanter og lignende		8 840 821	2 641 760
Sum omløpsmidler		37 621 939	6 355 646
SUM EIENDELER		64 998 676	21 996 160



Balanse

Beløp i: NOK	Note	2022	2021
BALANSE - EGENKAPITAL OG GJELD			
Egenkapital			
Innskutt egenkapital			
Aksjekapital	8	1 026 000	513 000
Overkurs	8	459 385	0
Annen innskutt egenkapital		21 750 000	
Sum innskutt egenkapital		23 235 385	513 000
Opptjent egenkapital			
Annen egenkapital	8	15 204 759	8 569 578
Sum opptjent egenkapital		15 204 759	8 569 578
Sum egenkapital		38 440 144	9 082 578
Gjeld			
Langsiktig gjeld			
Annen langsiktig gjeld			
Gjeld til kredittinstitusjoner	6	0	4 422 061
Øvrig langsiktig gjeld		1 604 381	166 000
Sum annen langsiktig gjeld		1 604 381	4 588 061
Sum langsiktig gjeld		1 604 381	4 588 061
Kortsiktig gjeld			
Levremørgjeld selskap i samme konsern	7 / 9	940 410	760 192
Leverandørgjeld	9	1 243 131	913 710
Betalbar skatt		0	11 644
Skyldige offentlige avgifter		2 440 575	1 502 174
Kortsiktig konserngjeld	7	15 639 847	3 000 000
Annen kortsiktig gjeld		4 690 188	2 137 801
Sum kortsiktig gjeld		24 954 151	8 325 521
Sum gjeld		26 558 532	12 913 582
SUM EGENKAPITAL OG GJELD		64 998 676	21 996 160



Brønnøysundregistrene

ÅRSREGNSKAP FOR REGNSKAPSÅRET 2022 - GENERELL INFORMASJON

Journalnummer: 2023 513234

Enheten

Organisasjonsnummer: 955 376 269
Organisasjonsform: Aksjeselskap
Foretaksnavn: JOBBKLAR AS
Forretningsadresse: Nedenes
4823 NEDENES

Regnskapsår

Årsregnskapets periode: 01.01.2022 - 31.12.2022

Konsern

Morselskap i konsern: Nei

Regnskapsregler

Regler for små foretak benyttet: Nei
Benyttet ved utarbeidelsen av
årsregnskapet til selskapet: Regnskapslovens alminnelige regler

Årsregnskapet fastsatt av kompetent organ

Bekreftet av representant for selskapet: Lars Ivar Reilstad
Dato for fastsettelse av årsregnskapet: 19.06.2023

Grunnlag for avgivelse

År 2022: Årsregnskap er elektronisk innlevert.
År 2021: Tall er hentet fra elektronisk innlevert årsregnskap fra 2022.

Det er ikke krav til at årsregnskapet m.v. som sendes til Regnskapsregisteret er undertegnet. Kontrollen på at dette er utført ligger hos revisor/enhetens øverste organ. Sikkerheten ivaretas ved at innsender har rolle/rettighet for innsending av årsregnskapet via Altinn, og ved at det bekreftes at årsregnskapet er fastsatt av kompetent organ.

Brønnøysundregistrene, 27.06.2023



Organisasjonsnr: 955 376 269
JOBBLAR AS

RESULTATREGNSKAP

<u>Beløp i: NOK</u>	<u>Note</u>	<u>2022</u>	<u>2021</u>
RESULTATREGNSKAP			
Inntekter			
Salgsinntekt	2	12 178 199	8 702 381
Salg			
kvalifiseringstjenester	2	54 038 027	24 839 164
Annen driftsinntekt		17 186	164 933
Sum inntekter		66 233 412	33 706 478
Kostnader			
Endring i beholdning av varer under tilvirkning og ferdig tilvirkede varer	3	68 025	44 856
Varekostnad	3	3 811 650	2 714 112
Kjøpte tjenester fra underleverandør		52 944	117 819
Lønnskostnad	4	42 763 071	23 029 731
Avskrivning på varige driftsmidler	5	1 496 339	1 285 871
Annen driftskostnad	4	22 230 560	10 011 352
Sum kostnader		70 422 589	37 203 741
Driftsresultat		-4 189 177	-3 497 263
Finansinntekter og finanskostnader			
Renteinntekt fra foretak i samme konsern		95 069	0
Annen renteinntekt		27 920	5 879
Annen finansinntekt		0	30
Sum finansinntekter		122 989	5 909
Rentekostnad til foretak i samme konsern		19 789	18 878
Annen rentekostnad		72 619	127 833
Sum finanskostnader		92 408	146 711
Netto finans		30 581	-140 802
Ordinært resultat før skattekostnad		-4 158 596	-3 638 065
Skattekostnad på ordinært resultat			11 644
Ordinært resultat etter skattekostnad		-4 158 596	-3 649 709
Årsresultat		-4 158 596	-3 649 709
Overføringer og disponeringer			



Overføring til annen egenkapital	8	-4 158 595	-3 649 709
Sum overføringer og disponeringer		-4 158 595	-3 649 709



Organisasjonsnr: 955 376 269
JOBBLAR AS

BALANSE

Beløp i: NOK	Note	2022	2021
BALANSE - EIENDELER			
Anleggsmidler			
Immaterielle eiendeler			
Varige driftsmidler			
Tomter, bygninger og annen fast eiendom			
	5	15 322 990	10 316 667
Driftsløsøre, inventar, verktøy, kontormaskiner o. l.			
	5	4 853 747	5 323 847
Sum varige driftsmidler			
		20 176 737	15 640 514
Finansielle anleggsmidler			
Lån til foretak i samme konsern			
	6 / 7	7 200 000	
Sum finansielle anleggsmidler			
		7 200 000	
Sum anleggsmidler			
		27 376 737	15 640 514
Omløpsmidler			
Varer			
Varer			
	3 / 9	945 015	837 744
Sum varer			
		945 015	837 744
Fordringer			
Kundefordringer			
	9	1 685 844	1 130 935
Kundefordringer - selskap samme konsern			
	7 / 9	90 891	13 087
Andre fordringer			
		4 309 368	1 732 120
Andre fordringer - selskap samme konsern			
	7	21 750 000	
Sum fordringer			
		27 836 103	2 876 142
Bankinnskudd, kontanter og lignende			
Bankinnskudd og kontanter			
	10	8 840 821	2 641 760
Sum bankinnskudd, kontanter og lignende			
		8 840 821	2 641 760
Sum omløpsmidler			
		37 621 939	6 355 646
SUM EIENDELER			
		64 998 676	21 996 160

BALANSE - EGENKAPITAL OG GJELD

Egenkapital



Innskutt egenkapital			
Aksjekapital	8	1 026 000	513 000
Overkurs	8	459 385	0
Annen innskutt egenkapital		21 750 000	
Sum innskutt egenkapital		23 235 385	513 000
Opptjent egenkapital			
Annen egenkapital	8	15 204 759	8 569 578
Sum opptjent egenkapital		15 204 759	8 569 578
Sum egenkapital		38 440 144	9 082 578
Gjeld			
Langsiktig gjeld			
Annen langsiktig gjeld			
Gjeld til			
kredittinstitusjoner	6	0	4 422 061
Øvrig langsiktig gjeld		1 604 381	166 000
Sum annen langsiktig gjeld		1 604 381	4 588 061
Sum langsiktig gjeld		1 604 381	4 588 061
Kortsiktig gjeld			
Levrendørgjeld selskap i samme konsern	7 / 9	940 410	760 192
Leverandørgjeld	9	1 243 131	913 710
Betalbar skatt		0	11 644
Skyldige offentlige avgifter		2 440 575	1 502 174
Kortsiktig konserngjeld	7	15 639 847	3 000 000
Annen kortsiktig gjeld		4 690 188	2 137 801
Sum kortsiktig gjeld		24 954 151	8 325 521
Sum gjeld		26 558 532	12 913 582
SUM EGENKAPITAL OG GJELD		64 998 676	21 996 160



Organisasjonsnr: 955 376 269
JOBBLAR AS

NOTEOPPLYSNINGER - SELSKAP - alle poster oppgitt i hele tall

Note
1

Regnskapsprinsipper
Se note 1 i vedlagt Årsregnskap

Note
4

Antall årsverk i regnskapsåret
52.00

Note
4

Spesifisering av resultatregnskapet

Lønnskostnader

<u>Lønn</u>	<u>Årets</u>	<u>Fjorårets</u>
	31306649.00	18426164.00
<u>Folketrygdavgift</u>	<u>Årets</u>	<u>Fjorårets</u>
	4773823.00	2713986.00
<u>Pensjonskostnader</u>	<u>Årets</u>	<u>Fjorårets</u>
	2327772.00	1354927.00
<u>Andre ytelser</u>	<u>Årets</u>	<u>Fjorårets</u>
	4354828.00	534653.00
<u>Sum lønnskostnader</u>	<u>Årets</u>	<u>Fjorårets</u>
	42761071.00	23029731.00

Note

Ekstraordinære inntekter og kostnader

Sum Beløp

Note
5

Varige driftsmidler og immaterielle eiendeler



<u>Anskaffelseskost 01.01.</u>	<u>Varige driftsmidler</u>	<u>Immaterielle eiend.</u>
	24151438.00	
<u>Tilgang i året</u>	<u>Varige driftsmidler</u>	<u>Immaterielle eiend.</u>
	6032562.00	
<u>Avgang i året</u>	<u>Varige driftsmidler</u>	<u>Immaterielle eiend.</u>
	0.00	
<u>Anskaffelseskost 31.12.</u>	<u>Varige driftsmidler</u>	<u>Immaterielle eiend.</u>
	30184000.00	
<u>Samlede av-/nedskrivn.</u>	<u>Varige driftsmidler</u>	<u>Immaterielle eiend.</u>
	10007263.00	
<u>Balansført verdi 31.12.</u>	<u>Varige driftsmidler</u>	<u>Immaterielle eiend.</u>
	20176737.00	

Anskaffelseskost - balansførte lånekostnader, egentilvirkede anleggsmidler

Goodwill spesifisert for hvert enkelt virksomhetskjøp

Avskrivningsplan for goodwill som er lenger enn fem år - begrunnelse

Mer om varige driftsmidler/immaterielle eiendeler

Konsernregnskap

Virksomheten inngår i konsolideringen til morselskapets konsernregnsk.: Ja

Morselskapet sitt navn

Jobbklar Norge AS

Forretningskontor for morselskapet

Bedriftsveien 9, 4841 Arendal, Norge

Begrunnelse for at datterselskap er utelatt fra konsolideringen

Konsern, tilknyttet selskap m.v. - fordringer og gjeld

Fordringer

<u>Samlet beløp - foretak i samme konsern</u>	<u>Årets</u>	<u>Fjorårets</u>
	29040891.00	13087.00
<u>Samlet beløp - tilknyttet selskap</u>	<u>Årets</u>	<u>Fjorårets</u>
<u>Samlet beløp - foretak i samme konsern</u>	<u>Årets</u>	<u>Fjorårets</u>

Kortsiktig gjeld

<u>Samlet beløp - foretak i samme konsern</u>	<u>Årets</u>	<u>Fjorårets</u>



16580257.00 3760192.00

Samlet beløp - felles kontrollert virksomhet Årets Fjorårets

Pantstillelse Beløp

Note
6

Fordringer

Fordringer som forfaller senere enn ett år etter regnskapsårets slutt
6400000.00

Mer om fordringer

Beholdning av egne aksjer Antall Pålydende Andel av aksjek.

Note
6

Gjeld

Gjeld som forfaller til betaling mer enn fem år etter regnskapsårets slutt
0.00

Gjeld sikret ved pant eller lignende sikkerhet i eiendeler

Balanseført verdi av de pantsatte eiendeler

Summen av garantiforpliktelser som ikke er regnskapsført

Garantiforpliktelser som er sikret ved pant

Mer om gjeld



Årsberetning 2022

Jobbklar AS



Virksomhetens art og hvor den drives

Jobbklar AS er en arbeidsinkluderingsbedrift lokalisert i Arendal, og inngikk som heleid datterselskap av Jobbklar Norge AS i juni 2020 som et ledd i sammenslåingen av arbeidsinkluderingsbedriftene Durapart AS (nå Jobbklar Utvikling AS) og ProFlex AS (nå Jobbklar AS).

Selskapet har som formål å bidra til at personer som står utenfor arbeidslivet kommer i arbeid og at personer som står i fare for å falle ut av arbeidslivet beholder arbeidet. Dette skjer ved å samarbeide om arbeidsinkludering med andre virksomheter og ved produksjon av varer og tjenester i eget konsern.

Rettsvisende oversikt over utvikling og resultat

Selskapet har hatt en omsetningsøkning på 96,5 %. Den store økningen skyldes helårseffekten av virksomhetsoverdragelsen av AFT og VTA fra Jobbklar Utvikling AS. Resultatgraden er på -6,3 %, noe som er en *positiv utvikling* fra i fjor som var på -10,8 %.

Det er gjennomført nødvendige, planlagte, men ekstraordinære oppgraderinger og vedlikeholdsoppgaver knyttet til VTA arbeidsplassene på lokasjonen på Nedenes. Total kostnadsføring for dette er 4,5 millioner, som påvirker årets resultat sterkt.

Jobbklar AS har en egenkapitalandel på 59,1 %, opp fra 41,3%. Konsernbidrag fra Jobbklar Eiendom AS på kr 21.750.000,- er knyttet til nettoproveny ved salg av eiendom på Krøgenes i Arendal og Vinterkjær i Risør som etter inngått avtale, etter krav fra Nav, skal tilfalle Jobbklar AS. Beløpet er i sin helhet tillagt egenkapitalen.

Utviklingen i omsetning, resultatgrad og egenkapitalandel er som forventet.

Konsernets kontantstrøm fra operasjonelle aktiviteter er negativ og sterkt påvirket av etterslep på vedlikehold knyttet til bygningsmassen på Nedenes. Netto kontantstrøm fra investeringsaktiviteter er negativ som følge av betydelige investeringer knyttet til oppgradering av bygningsmassen på Nedenes. Dette er gjennomført for å legge grunnlag for økt salg, bedre arbeidsforhold og mer effektiv drift i Jobbklar AS sine avdelinger for VTA på Nedenes. Denne investeringen er finansiert gjennom lån fra andre konsernselskap. Konserngjelden vil bli utlignet når nettoprovenyet for salg av eiendom i søsterselskapet Jobbklar Eiendom AS overføres til Jobbklar AS via konsernbidrag i 2023. Overføringen av konsernbidraget vil sammen med likviditetsbeholdningen ved utgangen av 2022 gi Jobbklar AS et godt grunnlag for videre egenfinansiering av fremtidige investeringer.

Styret mener at årsregnskapet gir et rettsvisende bilde av selskapets eiendeler og gjeld, finansielle stilling og resultat.

Redegjørelse for foretakets utsikter

Det har skjedd store endringer i Jobbklar AS i 2022.

- Selskapet har fått overført tiltaksplasser VTA og AFT
- Ny VTA-avdeling etter nytt konsept er etablert i Risør. Samarbeid er inngått om oppgaver i eksterne bedrifter og det er etablert gode oppgaver for medarbeidere i VTA innen lager og logistikk.
- Flere ansatte har takket ja til frivillig avgang – gjennom AFP-ordning
- Økt lederstøtte i VTA-teamene er satt inn
- En omfattende sertifisering og kompetanseheving innenfor karriereveiledning er gjennomført av veiledere i VTA og AFT
- Ansvar og myndighet er delegert til teamene
- En omfattende oppgradering av bygg på Nedenes er gjennomført. Denne involverte flere VTA-avdelinger og har gitt ansatte og tiltaksdeltakere bedre arbeidsforhold i tillegg til et triveligere arbeidsmiljø. Blant annet kan det nevnes at Jobbfrukt/Montasje har fått nye og mer egnede lokaler i 1. etasje og 2. etasje er renoverert med ny flott kantine.



Selskapet fremstår som godt rustet til å gi ansatte og tiltaksdeltakere en god hverdag. Ansatte er løftet kompetansemessig, i tillegg er fokus rettet ytterligere mot å levere tjenester i henhold til NAVs krav. Selskapet har hatt god nytte av Jobbklar Norges eierskap i Kopano gjennom tilgang til moderne verktøy og oppdatert kursinnhold, både til egne ansatte og tiltaksdeltakere. Også svært skjærpede krav innenfor personvern løses på en forbillig måte.

Fortsatt vil det skje oppgraderinger av deler av bygget på Nedenes og i Åmli, gjennom 2023.

Finansiell risiko

Selskapet styrer mot å ha en akseptabel kredittrisiko, renterisiko og valutarisiko. Større nye kunder blir kredittvurdert. Selskapet har ingen rentebærende gjeld. Kortsiktig konsernintern gjeld er et forskudd som utlignes av konsernbidrag knyttet til nettoproveny ved salg av eiendom i Jobbklar Eiendom AS. Selskapet er i svært begrenset grad eksponert for valutasvingninger. Likviditeten i selskapet er svært god.

Forsknings- og utviklingsaktiviteter

VTA-prosjektet ble avsluttet 31.12.21 og en rekke forbedringstiltak for drift ble igangsatt i starten av 2022. Dette var blant annet kompetanseheving i karriereveiledning for alle ordinært ansatte, utarbeidelse av ny løsningsbeskrivelse, etablering av team-modell hvor ansvar, myndighet og mandat er flyttet ut i "linjen". Formålet med omorganiseringen har vært å økt eierskap hos alle ansatte til drift, utvikling og økonomi.

Jobbklar AS, har som heleid datterselskap i Jobbklar Norge AS, nytt godt av at morselskapet i 2021 gikk inn som eier i Kopano AS. Gjennom Kopano har Jobbklar AS fått tilgang på digitale systemer og attraktivt innhold tilpasset selskapets arbeidsinkluderingsformål. Blant annet er gammelt fagsystemet hvor alt av rapportering til NAV har vært, byttet ut til et langt mer innovativt og intuitivt system utviklet i Kopano. Systemene er tilpasset veilederes behov, topp moderne og effektive i bruk. Alt som utvikles gjennom Kopano legger så langt det lar seg gjøre opp til mest mulig sømløs kommunikasjon med NAV og tilfredsstillende krav til personvern.

Jobbklar AS vil ha fortsatt fokus på kontinuerlig forbedring i det daglige, mens større utviklingsoppgaver vil legges til Kopano AS.

Fortsatt drift

Årsregnskapet for 2022 er satt opp under forutsetning av fortsatt drift. Det bekreftes herved at forutsetningen for fortsatt drift er til stede.

Arbeidsmiljø

Sykefraværet i selskapet var på totalt 9,5 % i 2022. Styret anser dette som for høyt. Nytt virkemiddel for å redusere antall sykedager, vil bli prøvd ut i 2023.

Det har ikke forekommet eller blitt rapportert alvorlige arbeidsuhell eller ulykker i løpet av året, som har resultert i store materielle skader eller personskader.

Arbeidsmiljøet betraktes som godt, og det iverksettes løpende tiltak for forbedringer.

Likestilling

Selskapet har pr utgangen av året 240 ansatte, hvorav 162 personer er ansatte VTA og 78 personer er ordinært ansatte. Viser til tabell kjønnsfordeling.

	Jobbklar AS	Kvinner	Menn
Ordinært ansatte	65 personer	61,5 %	38,5 %



VTA ansatte	133 personer	37,5 %	62,5 %
Totalt	198 personer		

Deltidsstillinger:

Av ordinært ansatte i deltidsstillinger er det 9 personer og av disse utgjør dette 4 kvinner og 5 menn.

Forskjeller i lønn, kvinners lønn i prosent av menns

Stillingsgruppe	Antall ansatte	Andel kvinner	Forskjeller avtalt lønn	Kvinnerns snittlønn i prosent av menns snittlønn
Omfattende lederansvar	0	-	Ingen ansatte i gruppe	98%
Master-/bachelorgrad, seniorkrav	2	0 %	Ingen kvinner i gruppe	
Master-/bachelorgrad, erfaring	31	74 %	99%	
Fagbrev m/videreutdanning	18	50 %	102%	
Ingen spesiell krav	1	100 %	Ingen menn i gruppe	

Selskapet har som policy at arbeid av lik verdi skal gi lik lønn.

Selskapet arbeider aktivt, målrettet og planmessig for likestilling innenfor virksomheten. Ved rekruttering, både internt og eksternt prioriteres personlige kvalifikasjoner fremfor kjønn. Det underrepresenterte kjønn vil i større grad bli oppfordret til å søke. På denne måten vil selskapet forsøke å øke kvinneandelen i de stillingskategorier hvor denne er særskilt lav.

Tiltak for å hindre diskriminering mv.

Bedriften arbeider aktivt for å fremme likestilling, sikre like muligheter og rettigheter og hindre diskriminering på grunn av etnisitet, nasjonal opprinnelse, avstamning, hudfarge, språk, religion og livssyn. For å bidra til dette, har bedriften blant annet etablert rutiner for rekruttering, hvor søkere fra underrepresenterte grupper oppfordres til å søke. Det gjøres også jevnlig en gjennomgang av kriteriene for karriereutvikling og lederstillinger i bedriften.

Åpenhetsloven

Åpenhetsloven trådte i kraft 1. juli 2022 og skal, sammen med andre tiltak, bidra til Norges arbeid med å møte FNs bærekraftsmål nr. 8 om anstendig arbeid og økonomisk vekst, og mål nr.12 om ansvarlig forbruk og produksjon. Redegjørelse om Jobbklaars aktsomhetsvurderinger vil i henhold til lovverket bli offentliggjort innen fristen 30. juni 2023 på konsernets hjemmesider.

Ytre miljø

Selskapets virksomhet er ikke regulert av konsesjoner eller pålegg. Bedriften forurensrer ikke det ytre miljø.

Forsikring

Det er tegnet styreansvarsforsikring for styrets medlemmer. Forsikringssum kr 3.000.000,-. Egenandel kr 10.000,- pr styremedlem, samlet kr 50.000,-.

Redegjørelse for årsregnskapet og resultatdisponering

Etter styrets oppfatning gir fremlagt resultatregnskap og balanse med noter uttrykk for virksomhetens resultat for 2022 og økonomiske stilling ved årsskiftet.


Det er ikke inntrådt forhold etter regnskapsårets slutt som er av betydning for bedømmelsen av regnskapet.

Virksomheten har for 2022 hatt et underskudd på kr 4.158.595,- som foreslåes brukt ved:

Avsatt utbytte	kr 0,-
Overført fra annen egenkapital	kr 4.158.595,-
Sum disponert	kr 4.158.595,-



Arendal, 24.4.2023



Morten Kraft
styrets leder

Inger Lene Håland
nesteleder



Anders Kylland
styremedlem




Arild Windsland
styremedlem




Heidi Bjørnstad
styremedlem



Monica Bergin Grimstad
daglig leder



Tove Hansen
styremedlem



Kent Robert Nielsen
styremedlem

Sett: Ingebjørg Berstad Topp
1. varamedlem



Jobbklar AS Årsregnskap 2022

Resultatregnskap 01.01. - 31.12.

	Note	2022	2021
Salgsinntekt	2	12.178.199	8.702.381
Salg kvalifiseringstjenester	2	54.038.027	24.839.164
Annen driftsinntekt		17.186	164.933
Sum driftsinntekter		66.233.412	33.706.478
Endring i beholdning av varer under tilvirkning og ferdig tilvirkede varer	3	68.025	44.856
Varekostnad	3	3.811.650	2.714.112
Kjøpte tjenester av underleverandører		52.944	117.819
Lønnskostnad	4	42.763.071	23.029.731
Avskrivning på varige driftsmidler	5	1.496.339	1.285.871
Annen driftskostnad	4	22.230.560	10.011.352
Sum driftskostnader		70.422.590	37.203.741
Driftsresultat		-4.189.177	-3.497.263
Renteinntekt fra foretak i samme konsern		95.069	0
Renteinntekter		27.920	5.879
Annen finansinntekt		0	30
Rentekostnad til foretak i samme konsern		-19.789	-18.878
Rentekostnader		-72.619	-127.833
Resultat av finansposter		30.582	-140.802
Ordinært resultat før skattekostnad		-4.158.595	-3.638.065
Skattekostnad på ordinært resultat		0	11.644
Årsresultat		-4.158.595	-3.649.709
Anvendelse/dekning av årsresultatet			
Annen egenkapital	8	4.158.595	3.649.709
Sum anvendelse/dekning		4.158.595	3.649.709



Jobbklar AS
Årsregnskap 2022
Balanse 31.12.


	Note	2022	2021
Eiendeler			
Varige driftsmidler			
Tomter, bygninger og annen fast eiendom	5	15.322.990	10.316.667
Driftsløsøre, inventar, verktøy, kontormaskiner og lignende	5	4.853.747	5.323.847
Sum varige driftsmidler		20.176.737	15.640.514
Finansielle anleggsmidler			
Lån til foretak i samme konsern	6 / 7	7.200.000	0
Sum finansielle anleggsmidler		7.200.000	0
Sum anleggsmidler		27.376.737	15.640.514
Omløpsmidler			
Varer	3 / 9	945.015	837.744
Fordringer			
Kundefordringer	9	1.685.844	1.130.935
Kundefordringer - selskap samme konsern	7 / 9	90.891	13.087
Andre fordringer		4.309.368	1.732.120
Andre fordringer - selskap samme konsern	7	21.750.000	0
Sum fordringer		27.836.103	2.876.141
Bankinnskudd, kontanter og lignende	10	8.840.821	2.641.761
Sum omløpsmidler		37.621.939	6.355.646
Sum eiendeler		64.998.676	21.996.160



Jobbklar AS Årsregnskap 2022 Balanse 31.12.

	Note	2022	2021
Egenkapital og gjeld			
Egenkapital			
Innskutt egenkapital			
Aksjekapital	8	1.026.000	513.000
Overkursfond	8	459.385	0
Annen innskutt egenkapital		21.750.000	0
Sum innskutt egenkapital		23.235.385	513.000
Opptjent egenkapital			
Annen egenkapital	8	15.204.759	8.569.578
Sum opptjent egenkapital		15.204.759	8.569.578
Sum egenkapital		38.440.144	9.082.578
Gjeld			
Annen langsiktig gjeld			
Gjeld til kredittinstitusjoner	6	0	4.422.061
Øvrig langsiktig gjeld		1.604.381	166.000
Sum annen langsiktig gjeld		1.604.381	4.588.061
Kortsiktig gjeld			
Leverandørgjeld	9	1.243.131	913.710
Leverandørgjeld selskap i samme konsern	7 / 9	940.410	760.192
Betalbar skatt		0	11.644
Skyldige offentlige avgifter		2.440.575	1.502.174
Gjeld til selskap i samme konsern	7	15.639.847	3.000.000
Annen kortsiktig gjeld		4.690.188	2.137.801
Sum kortsiktig gjeld		24.954.151	8.325.521
Sum gjeld		26.558.532	12.913.582
Sum egenkapital og gjeld		64.998.676	21.996.160

Arendal, 24. april 2023


Morten Kraft
Styrets leder


Arild Windsland



Kent Robert Bo Zimmermann Nielsen

Inger-Lene Håland
Nestleder


Anders Kylland


Tove Hansén


Heidi Bjørnstad


Monica Bergin Grimstad
Administrerende direktør

Sett: Ingebjørg Berstad Topp
1. vararemedlem



Jobbklar AS

Årsregnskap 2022

Kontantstrømoppstilling 31.12.

	Note	2022	2021
Kontantstrømmer fra operasjonelle aktiviteter			
Årsresultat		-4.158.595	-3.649.709
Periodens betalte skatt		-11.644	-17.872
Tap/gevinst ved salg av anleggsmidler		-3.000	24.900
Ordinære avskrivninger og nedskrivninger	5	1.496.339	1.285.871
Endring i varelager, kundefordringer og leverandørgjeld	9	-230.345	3.085.724
Endring i andre tidsavgrensingsposter		2.351.921	-4.035.046
Netto kontantstrøm fra operasjonelle aktiviteter		-555.325	-3.306.133
Kontantstrømmer fra investeringsaktiviteter			
Innbetalinger ved salg av varige driftsmidler	5	3.000	2.000
Utbetalinger ved kjøp av varige driftsmidler	5	-5.979.513	-811.959
Netto kontantstrøm fra investeringsaktiviteter		-5.976.513	-809.959
Kontantstrømmer fra finansieringsaktiviteter			
Innbetalinger ved opptak av ny langsiktig gjeld	7	12.639.847	3.000.000
Innbetalinger vedr. avdrag lån selskap i samme konsern	7	800.000	0
Utbetalinger ved nedbetaling av langsiktig gjeld	6	-4.422.061	-570.588
Utbetalinger ved utlån til selskap i samme konsern	7	3.713.113	0
Netto kontantstrøm fra finansieringsaktiviteter		12.730.899	2.429.412
Netto endring i kontanter og kontantekvivalenter		6.199.060	-1.686.680
Kontanter og kontantekvivalenter 01.01		2.641.760	4.328.440
Kontanter og kontantekvivalenter 31.12	10	8.840.820	2.641.760



JOBBLAR AS – NOTER TIL ÅRSREGNSKAPET 2022

Note 1 Regnskapsprinsipper

Grunnleggende prinsipper - vurdering og klassifisering – Andre forhold

Årsregnskapet består av resultatregnskap, balanse og noteopplysninger og er avlagt i samsvar med aksjelov, regnskapslov og god regnskapsskikk for små foretak gjeldende pr. 31. desember 2022. Årsregnskapet gir et rettviseende bilde av eiendeler og gjeld, finansiell stilling og resultat.

Årsregnskapet er satt opp i samsvar med regnskapslovens bestemmelser og god regnskapsskikk for små foretak. Unntaksreglene for små foretak ber benyttet for poster hvor det foreligger slik valgdagang.

Eiendeler/gjeld som forfaller til betaling innen ett år etter balansedagen, er klassifisert som omløpsmidler/kortsiktig gjeld. Vurdering av omløpsmidler/kortsiktig gjeld skjer til laveste verdi av anskaffelseskost og virkelig verdi. Andre eiendeler er klassifisert som anleggsmidler. Vurdering av anleggsmidler skjer til anskaffelseskost. Anleggsmidler som forringes avskrives.

Regnskapsprinsipper for vesentlige regnskapsposter

Inntektsforingstidspunkt

Inntekt resultatføres når den er opptjent. Driftsinntektene er fratrukket merverdiavgift, rabatter og bonuser.

Kostnadsforingstidspunkt / sammenstilling

Utgifter sammenstilles med og kostnadsføres samtidig med de inntekter utgiftene kan henføres til. Utgifter som ikke kan henføres direkte til inntekter, kostnadsføres når de påløper.

Andre driftsinntekter

Vesentlige inntekter som ikke har sammenheng med den ordinære virksomheten, klassifiseres som andre driftsinntekter.

Varige driftsmidler

Varige driftsmidler føres i balansen til anskaffelseskost, fratrukket akkumulerte avskrivninger. Utgifter forbundet med normalt vedlikehold og reparasjoner blir løpende kostnadsført. Utgifter ved større utskiftninger og fornyelser som øker driftsmidlenes levetid vesentlig, aktiveres. Driftsmidler som erstattes, kostnadsføres.

Avskrivninger

Ordinære avskrivninger er beregnet lineært over driftsmidlenes økonomiske levetid med utgangspunkt i historisk kostpris. Avskrivningene er klassifisert som ordinære driftskostnader.

Fordringer

Kundefordringer er oppført til pålydende etter fradrag for forventet tap. Andre fordringer er oppført til pålydende.

Betalbar skatt og skattekostnad

Selskapets virksomhet som arbeidsmarkedsbedrift er ikke skattepliktig.



Jobbklar AS Årsregnskap 2022

Note 2 Segmentinformasjon

	01.01-31.12.2022		
	Varer og øvrige tjenester	Tjenester kvalifisering	Totalt
Virksomhetsområder			
Salgsinntekter (i hele 1000)	12.178	54.038	66.216
Geografiske områder	Andre land	Norge	Totalt
Salgsinntekter (i hele 1000)	11	66.206	66.216
Salg kvalifiseringstjenester/tilskudd		2022	2021
Statlig tilskudd Varig tilrettelagt arbeid (VTA)		23.054.259	15.472.857
Statlig tilskudd Arbeidstrening i skjermet virksomhet (AFT)		22.471.057	2.613.821
Kommunalt tilskudd Varig tilrettelagt arbeid (VTA)		5.544.791	3.852.591
Kommunalt tilskudd Ressursenteret		2.573.371	2.532.846
NAV Arendal tilskudd Ressursenteret		245.250	242.750
Tilskudd for jobbtilbud dagsenter Åmli		124.300	124.300
Kommunalt tilskudd oppstart Smøraugget butikk, Åmli		25.000	0
Sum		54.038.027	24.839.164

Note 3 Varer

	2022	2021
Råvarer	886.396	711.100
Varer under tilvirkning og Ferdigvarer	58.619	126.644
Sum	945.015	837.744

Avsetning ukurrans varelager er kr 50.000 pr. 31.12.2022.

Note 4 Lønnskostnader / Antall ansatte / Godtgjørelser / Pensjoner / Lønnskostnader mm.

	2022	2021
Lønninger	31.306.649	18.426.164
Folketrygdavgift	4.773.823	2.713.986
Pensjonskostnader	2.327.772	1.354.927
Andre ytelser	4.354.828	534.653
Sum lønnskostnader	42.763.071	23.029.731

Gjennomsnittlig antall lønnete årsverk

52 29

I tillegg har bedriften ansatt 130 personer i Varig Tilrettelagt Arbeid.

Godtgjørelser (i kroner)

	Daglig leder	Styret
Lønn, pensjonspremie og annen godtgjørelse	0	118.163

Daglig leder i konsernet er formelt ansatt i Jobbklar Utvikling. Andel av personalkostnader er viderebelastet de ulike selskap uten noen form for fortjeneste. Tilsvarende er andel av personalkostnader for personell vedr. stab/støtte i konsernet fordelt. Disse kostnadene fremkommer i posten Annen driftskostnader. Pensjonsforpliktelse overfor daglig leder ivaretas av kollektiv pensjonsforsikring.



Jobbklar AS Årsregnskap 2022

Det er gjort avsetning vedr. avtale der administrerende direktør har anledning til å tre ut av stillingen fra fylte 63 år dersom hun ønsker dette, og gå over til en stilling som rådgiver/konsulent uten fast arbeidstid frem til fylte 67 år med 50% av lønn ved aktuelt tidspunkt. Selskapet er ansvarlig for å etterspørre behov/ønsker om bidrag fra henne. Hun er garantert avtalt lønn uavhengig av hvor mye/lite hun jobber og hvor hun jobber fra.

Revisor

Samlet godtgjørelse til revisjon er kr 74.300, hvorav lovpålagt revisjon utgjør kr 63.900

Sammensetning av samlede pensjoner og pensjonsforpliktelser

Selskapet kommer inn under reglene for obligatorisk tjenestepensjon (OTP). Gjeldene innskuddsbasert ordning dekker de krav som er stillet til obligatorisk tjenestepensjon. Forpliktelsene er dekket gjennom forsikringsselskap.

Note 5 Varige driftsmidler og immaterielle eiendeler

31.12.2022

	Maskiner, inventar og transportmidler	Bygninger	Tomt	Sum
Anskaffelseskost 01.01	10.638.888	13.354.550	158.000	24.151.438
Tilgang kjøpte driftsmidler	585.073	5.447.489	0	6.032.562
Avgang	0	0	0	0
Anskaffelseskost 31.12	11.223.961	18.802.039	158.000	30.184.000
Akkumulerte avskrivninger 31.12	6.370.214	3.637.049	0	10.007.263
Balansført verdi pr. 31.12	4.853.747	15.164.990	158.000	20.176.737
Årets avskrivninger	1.055.173	441.166	0	1.496.339
Økonomisk levetid Avskrivningsplan	Inntil 5 år Lineær	Inntil 50 år Lineær		

Note 6 Langsiktig fordringer og gjeld

	2022	2021
Fordringer/lån som forfaller senere enn et år etter regnskapsårets utløp	6.400.000	0
Gjeld som forfaller til betaling mer enn fem år etter regnskapsårets slutt: Gjeld til kredittinstitusjoner	0	1.569.121

Note 7 Mellomværende med foretak i samme konsern m.v.

	2022	2021
Kundefordringer - selskap i samme konsern	90.891	13.087
Leverandørgjeld - selskap i samme konsern	940.410	760.192
Annen fordring - selskap i samme konsern	28.950.000	0
Annen gjeld - selskap i samme konsern	15.639.847	3.000.000
Salg til selskap innen samme konsern	1.405.529	362.950
Kjøp fra selskap innen samme konsern	9.261.623	3.898.433



Jobbklar AS Årsregnskap 2022

Note 8 Egenkapital og aksjonærinformasjon

Aksjekapital og aksjonærinformasjon:

Aksjekapitalen i Jobbklar AS pr. 31.12.2022 består av følgende aksjer:

	Antall	Pålydende	Balansført
Aksjer	513	2.000	1.026.000
Sum	513	2.000	1.026.000

Pålydende endrete i 2022 fra kr 1.000 til kr 2.000 vedr. fisjonfusjon fra Jobbklar Utvikling AS til Jobbklar AS.

Eierstruktur:

Aksjonær i Jobbklar AS pr. 31.12.2022 var:

	Aksjer	Eierandel	Stemmeandel
Jobbklar Norge AS	513	100,00 %	100,00 %
Totalt antall aksjer	513	100,00 %	100,00 %

Alle aksjer har like rettigheter og stemmerett.
Ingen aksjer eller opsjoner er eiet av ansatte eller medlemmer av styret.

Egenkapitalbevegelse

	Aksje- kapital	Annen innskutt egenkapital	Annen egenkapital	Sum egenkapital
Egenkapital 31.12.2021	513.000		8.569.578	9.082.578
Fisjonfusjon fra Jobbklar Utvikling AS	513.000		11.253.162	11.766.162
Mottatt konsernbidrag		21.750.000		21.750.000
Årets resultat			-4.158.595	-4.158.595
Egenkapital 31.12.2022	1.026.000	21.750.000	15.664.144	38.440.144

Iht. forskrift for arbeidsrettede tiltak mv. §10-3 er det ikke anledning til å ta ut utbytte fra selskapet.

Note 9 Sammenlån timer poster

Sammenlån timer poster i koantantstrømoppstillingen:

	2022	2021
Endring i varelager	-107.271	-278.144
Endring i kundefordringer	-632.714	2.592.113
Endring i leverandørgjeld	509.639	771.754
Sum	-230.345	3.085.724

Note 10 Bundne midler

I bankinnskudd, kontanter og lignende inngår bundne bankinnskudd med kr 1.484.513.



Til generalforsamlingen i
Jobbklar AS

UAVHENGIG REVISORS BERETNING

Konklusjon

Vi har revidert årsregnskapet for Jobbklar AS som viser et underskudd på kr 4 158 595. Årsregnskapet består av balanse per 31. desember 2022, resultatregnskap for regnskapsåret avsluttet per denne datoen og noter til årsregnskapet, herunder et sammendrag av viktige regnskapsprinsipper.

Etter vår mening

- oppfyller årsregnskapet gjeldende lovkrav, og
- gir årsregnskapet et rettviseende bilde av selskapets finansielle stilling per 31. desember 2022, og av dets resultat for regnskapsåret avsluttet per denne datoen i samsvar med regnskapslovens regler og god regnskapsskikk i Norge.

Grunnlag for konklusjonen

Vi har gjennomført revisjonen i samsvar med International Standards on Auditing (ISA-ene). Våre oppgaver og plikter i henhold til disse standardene er beskrevet nedenfor under *Revisors oppgaver og plikter ved revisjon av årsregnskapet*. Vi er uavhengige av selskapet i samsvar med kravene i relevante lover forskrifter i Norge og International Code of Ethics for Professional Accountants (inkludert internasjonale uavhengighetsstandarder) utstedt av The International Ethics Standards Board for Accountants (IESBA-reglene), og vi har overholdt våre øvrige etiske forpliktelser i samsvar med disse kravene. Innhentet revisjonsbevis er etter vår vurdering tilstrekkelig og hensiktsmessig som grunnlag for vår konklusjon.

Øvrig informasjon

Styret og daglig leder (ledelsen) er ansvarlige for øvrig informasjon som er publisert sammen med årsregnskapet. Øvrig informasjon omfatter årsberetningen. Vår konklusjon om årsregnskapet ovenfor dekker ikke øvrig informasjon.

I forbindelse med revisjonen av årsregnskapet er det vår oppgave å lese øvrig informasjon. Formålet er å vurdere hvorvidt det foreligger vesentlig inkonsistens mellom den øvrige informasjonen og årsregnskapet og den kunnskap vi har opparbeidet oss under revisjonen av årsregnskapet, eller hvorvidt øvrig informasjon fremstår som vesentlig feil. Vi har plikt til å rapportere dersom øvrig informasjon fremstår som vesentlig feil. Vi har ingenting å rapportere i så henseende.

Besøks- og postadresse: Teknologiveien 9, 4846 Arendal
Telefon: 37 19 67 00
Bankkonto: 7314 05 00256



Medlem av Revisorgruppen

Foretaksregisteret: 981 497 023 MVA
E-mail: arendal@rg.no
Hjemmeside: www.rg.no



Medlem av UHY International



Ledelsens ansvar for årsregnskapet

Ledelsen er ansvarlig for å utarbeide årsregnskapet og for at det gir et rettviseende bilde i samsvar med regnskapslovens regler og god regnskapsskikk i Norge. Ledelsen er også ansvarlig for slik intern kontroll som den finner nødvendig for å kunne utarbeide et årsregnskap som ikke inneholder vesentlig feilinformasjon, verken som følge av misligheter eller utilsiktede feil.

Ved utarbeidelsen av årsregnskapet må ledelsen ta standpunkt til selskapets evne til fortsatt drift og opplyse om forhold av betydning for fortsatt drift. Forutsetningen om fortsatt drift skal legges til grunn for årsregnskapet så lenge det ikke er sannsynlig at virksomheten vil bli avvirket.

Revisors oppgaver og plikter ved revisjonen av årsregnskapet

Vårt mål er å oppnå betryggende sikkerhet for at årsregnskapet som helhet ikke inneholder vesentlig feilinformasjon, verken som følge av misligheter eller utilsiktede feil, og å avgi en revisjonsberetning som inneholder vår konklusjon. Betyggende sikkerhet er en høy grad av sikkerhet, men ingen garanti for at en revisjon utført i samsvar med lov, forskrift og god revisjonsskikk i Norge, herunder ISA-ene, alltid vil avdekke vesentlig feilinformasjon som eksisterer. Feilinformasjon kan oppstå som følge av misligheter eller utilsiktede feil. Feilinformasjon blir vurdert som vesentlig dersom den enkeltvis eller samlet med rimelighet kan forventes å påvirke økonomiske beslutninger som brukerne foretar basert på regnskapet.

For videre beskrivelse av revisors oppgaver og plikter vises det til <https://revisorforeningen.no/revisjonsberetninger>

Arendal, 24. april 2023
Agder-Team Revisjon AS

Kjell B. Holtebekk
Statsautorisert revisor

Besøks- og postadresse: Teknologiveien 9, 4846 Arendal
Telefon: 37 19 67 00
Bankkonto: 7314 05 00256



Medlem av Revisorgruppen

Foretaksregisteret: 981 497 023 MVA
E-mail: arendal@rg.no
Hjemmeside: www.rg.no



Medlem av UHY International