



ÅRSREGNSKAPET FOR REGNSKAPSÅRET 2021 - GENERELL INFORMASJON

Enheten

Organisasjonsnummer: 956 668 824
Organisasjonsform: Samvirkeforetak
Foretaksnavn: HERØY VASSLAG SA
Forretningsadresse: Kvithaugsmyra 71
6092 FOSNAVÅG

Regnskapsår

Årsregnskapets periode: 01.01.2021 - 31.12.2021

Konsern

Morselskap i konsern: Nei

Regnskapsregler

Regler for små foretak benyttet: Ja
Benyttet ved utarbeidelsen av årsregnskapet til selskapet: Regnskapslovens alminnelige regler

Årsregnskapet fastsatt av kompetent organ

Bekreftet av representant for selskapet: Per Arne Gjerdsbakk
Dato for fastsettelse av årsregnskapet: 12.05.2022

Grunnlag for avgivelse

År 2021: Årsregnskapet er elektronisk innlevert
År 2020: Tall er hentet fra elektronisk innlevert årsregnskap fra 2021

Det er ikke krav til at årsregnskapet m.v. som sendes til Regnskapsregisteret er undertegnet. Kontrollen på at dette er utført ligger hos revisor/enhetens øverste organ. Sikkerheten ivaretas ved at innsender har rolle/rettighet for innsending av årsregnskapet via Altinn, og ved at det bekreftes at årsregnskapet er fastsatt av kompetent organ.

Brønnøysundregistrene, 18.07.2023



Resultatregnskap

Beløp i: NOK	Note	2021	2020
RESULTATREKNESKAP			
Inntekter			
Vassavgift		15 100 734	14 752 882
Annen driftsinntekt		364 974	390 003
Sum inntekter		15 465 708	15 142 885
Kostnader			
Lønnskostnad	2	3 906 428	3 497 083
Avskrivning av driftsmidler og immaterielle eiendeler	5	3 145 896	2 989 881
Annen driftskostnad	2	5 755 944	6 268 835
Sum kostnader		12 808 268	12 755 799
Driftsresultat		2 657 440	2 387 086
Finansinntekter og finanskostnader			
Anna renteinntekt		11 553	64 317
Sum finansinntekter		11 553	64 317
Annan rentekostnad		572 034	492 301
Sum finanskostnader		572 034	492 301
Netto finans		-560 481	-427 984
Ordinært resultat før skattekostnad		2 096 959	1 959 102
Ordinært resultat etter skattekostnad		2 096 959	1 959 102
Årsresultat		2 096 959	1 959 102
Årsresultat etter minoritetsinteresser		2 096 959	1 959 102
Totalresultat		2 096 959	1 959 102
Overføringer og disponeringar			
Avsatt til annen egenkapital		2 096 959	1 959 102
Sum overføringer og disponeringar	6	2 096 959	1 959 102



Balanse

Beløp i: NOK	Note	2021	2020
BALANSE - EIGEDELAR			
Anleggsmiddel			
Immaterielle egedelar			
Varige driftsmiddel			
Tomter, bygninger o.a. fast eiendom	4, 5	6 249 472	1 763 072
Anlegg under utførelse	5		2 993 922
Maskiner og anlegg	5	69 593 000	64 623 400
Driftsløsøre, inventar o.a. utstyr	5	828 000	295 000
Sum varige driftsmiddel		76 670 472	69 675 394
Finansielle anleggsmiddel			
Andre langsiktige fordringer		153 012	153 012
Sum finansielle anleggsmiddel		153 012	153 012
Sum anleggsmiddel		76 823 485	69 828 407
Omløpsmiddel			
Varer			
Krav			
Kundefordringer		1 167 243	1 931 211
Andre kortsiktige fordringer		683 222	464 771
Sum krav		1 850 465	2 395 982
Bankinnskot, kontantar og liknande			
Bankinnskudd, kontanter o.l.	3	204 481	322 000
Sum bankinnskot, kontantar og liknande		204 481	322 000
Sum omløpsmiddel		2 054 946	2 717 982
SUM EIGEDELAR		78 878 431	72 546 389

BALANSE - EIGENKAPITAL OG GJELD



Balanse

Beløp i: NOK	Note	2021	2020
Eigenkapital			
Innskoten egenkapital			
Andelskapital	6	16 883 424	16 535 924
Sum innskoten egenkapital		16 883 424	16 535 924
Opptent egenkapital			
Annen egenkapital		24 943 373	22 846 414
Sum opptent egenkapital		24 943 373	22 846 414
Sum egenkapital	6	41 826 797	39 382 338
Gjeld			
Langsiktig gjeld			
Anna langsiktig gjeld			
Gjeld til kredittinstitusjoner	4	29 638 120	30 677 600
Øvrig langsiktig gjeld		153 012	153 012
Sum anna langsiktig gjeld		29 791 132	30 830 612
Sum langsiktig gjeld		29 791 132	30 830 612
Kortsiktig gjeld			
Gjeld til kredittinstitusjoner	4	4 290 783	
Leverandørgjeld		2 363 030	1 751 465
Skyldig offentlige avgifter		264 582	241 679
Annen kortsiktig gjeld	6	342 106	340 294
Sum kortsiktig gjeld		7 260 501	2 333 438
Sum gjeld		37 051 634	33 164 050
SUM EIGENKAPITAL OG GJELD		78 878 431	72 546 389



Brønnøysundregistrene

ÅRSREGNSKAP FOR REGNSKAPSÅRET 2021 - GENERELL INFORMASJON

Journalnummer: 2022 893155

Enheten

Organisasjonsnummer: 956 668 824
Organisasjonsform: Samvirkeforetak
Foretaksnavn: HERØY VASSLAG SA
Forretningsadresse: Kvithaugsmyra 71
6092 FOSNAVÅG

Regnskapsår

Årsregnskapets periode: 01.01.2021 - 31.12.2021

Konsern

Morselskap i konsern: Nei

Regnskapsregler

Regler for små foretak benyttet: Ja
Benyttet ved utarbeidelsen av
årsregnskapet til selskapet: Regnskapslovens alminnelige regler

Årsregnskapet fastsatt av kompetent organ

Bekreftet av representant for selskapet: Per Arne Gjerdsbakk
Dato for fastsettelse av årsregnskapet: 12.05.2022

Grunnlag for avgivelse

År 2021: Årsregnskap er elektronisk innlevert.
År 2020: Tall er hentet fra elektronisk innlevert årsregnskap fra 2021.

Det er ikke krav til at årsregnskapet m.v. som sendes til Regnskapsregisteret er undertegnet. Kontrollen på at dette er utført ligger hos revisor/enhetens øverste organ. Sikkerheten ivaretas ved at innsender har rolle/rettighet for innsending av årsregnskapet via Altinn, og ved at det bekreftes at årsregnskapet er fastsatt av kompetent organ.

Brønnøysundregistrene, 20.08.2022



Organisasjonsnr: 956 668 824
HERØY VASSLAG SA

RESULTATREGNSKAP

Beløp i: NOK	Note	2021	2020
RESULTATREKNESKAP			
Inntekter			
Vassavgift		15 100 734	14 752 882
Annen driftsinntekt		364 974	390 003
Sum inntekter		15 465 708	15 142 885
Kostnader			
Lønnskostnad	2	3 906 428	3 497 083
Avskrivning av driftsmidler og immaterielle eiendeler	5	3 145 896	2 989 881
Annen driftskostnad	2	5 755 944	6 268 835
Sum kostnader		12 808 268	12 755 799
Driftsresultat		2 657 440	2 387 086
Finansinntekter og finanskostnader			
Anna renteinntekt		11 553	64 317
Sum finansinntekter		11 553	64 317
Annan rentekostnad		572 034	492 301
Sum finanskostnader		572 034	492 301
Netto finans		-560 481	-427 984
Ordinært resultat før skattekostnad		2 096 959	1 959 102
Ordinært resultat etter skattekostnad		2 096 959	1 959 102
Årsresultat		2 096 959	1 959 102
Årsresultat etter minoritetsinteresser		2 096 959	1 959 102
Totalresultat		2 096 959	1 959 102
Overføringer og disponeringar			
Avsatt til annen egenkapital		2 096 959	1 959 102
Sum overføringer og disponeringar	6	2 096 959	1 959 102



Organisasjonsnr: 956 668 824
HERØY VASSLAG SA

BALANSE

Beløp i: NOK

Note	2021	2020
------	------	------

BALANSE - EIGEDELAR

Anleggsmiddel

Immaterielle egedelar

Varige driftsmiddel

Tomter, bygninger o.a.

fast eiendom 4, 5 6 249 472 1 763 072

Anlegg under utførelse 5 2 993 922

Maskiner og anlegg 5 69 593 000 64 623 400

Driftsløsøre, inventar o.

a. utstyr 5 828 000 295 000

Sum varige driftsmiddel 76 670 472 69 675 394

Finansielle anleggsmiddel

Andre langsiktige

fordringer 153 012 153 012

Sum finansielle

anleggsmiddel 153 012 153 012

Sum anleggsmiddel 76 823 485 69 828 407

Omløpsmiddel

Varer

Krav

Kundefordringer 1 167 243 1 931 211

Andre kortsiktige

fordringer 683 222 464 771

Sum krav 1 850 465 2 395 982

Bankinnskott, kontantar og

liknande

Bankinnskudd, kontanter o.

l. 3 204 481 322 000

Sum bankinnskott,

kontantar og liknande 204 481 322 000

Sum omløpsmiddel 2 054 946 2 717 982

SUM EIGEDELAR 78 878 431 72 546 389

BALANSE - EIGENKAPITAL OG

GJELD

Eigenkapital

Innskoten eigenkapital

Andelskapital 6 16 883 424 16 535 924

Sum innskoten eigenkapital 16 883 424 16 535 924



Opptent egenkapital			
Annen egenkapital		24 943 373	22 846 414
Sum opptent egenkapital		24 943 373	22 846 414
Sum egenkapital	6	41 826 797	39 382 338
Gjeld			
Langsiktig gjeld			
Anna langsiktig gjeld			
Gjeld til			
kredittinstitusjonar	4	29 638 120	30 677 600
Øvrig langsiktig gjeld		153 012	153 012
Sum anna langsiktig gjeld		29 791 132	30 830 612
Sum langsiktig gjeld		29 791 132	30 830 612
Kortsiktig gjeld			
Gjeld til			
kredittinstitusjoner	4	4 290 783	
Leverandørgjeld		2 363 030	1 751 465
Skyldig offentlige avgifter		264 582	241 679
Annen kortsiktig gjeld	6	342 106	340 294
Sum kortsiktig gjeld		7 260 501	2 333 438
Sum gjeld		37 051 634	33 164 050
SUM EIGENKAPITAL OG GJELD		78 878 431	72 546 389



BDO AS
Nesevegen 3
Postboks 93
6067 Ulsteinvik

Uavhengig revisors beretning

Til årsmøtet i Herøy Vasslag SA

Konklusjon

Vi har revidert årsregnskapet til Herøy Vasslag SA.

Årsregnskapet består av:

- Balanse per 31. desember 2021
- Resultatregnskap 2021
- Noter til årsregnskapet, herunder et sammendrag av viktige regnskapsprinsipper.

Etter vår mening:

- Oppfyller årsregnskapet gjeldende lovkrav, og
- Gir årsregnskapet et rettviseende bilde av sameiets finansielle stilling per 31. desember 2021, og av dets resultat for regnskapsåret i samsvar med regnskapslovens regler og god regnskapsskikk i Norge.

Grunnlag for konklusjonen

Vi har gjennomført revisjonen i samsvar med de internasjonale revisjonsstandardene International Standards on Auditing (ISA-ene). Våre oppgaver og plikter i henhold til disse standardene er beskrevet nedenfor under Revisors oppgaver og plikter ved revisjonen av årsregnskapet. Vi er uavhengige av selskapet slik det kreves i lov, forskrift og International Code of Ethics for Professional Accountants (inkludert internasjonale uavhengighetsstandarder) utstedt av the International Ethics Standards Board for Accountants (IESBA-reglene), og vi har overholdt våre øvrige etiske forpliktelser i samsvar med disse kravene. Innhentet revisjonsbevis er etter vår vurdering tilstrekkelig og hensiktsmessig som grunnlag for vår konklusjon.

Annen informasjon

Styret og daglig leder (ledelsen) er ansvarlig for annen informasjon. Annen informasjon består av årsmelding.

Vår konklusjon om årsregnskapet ovenfor dekker ikke annen informasjonen.

I forbindelse med revisjonen av årsregnskapet er det vår oppgave å lese annen informasjon. Formålet er å vurdere hvorvidt det foreligger vesentlig inkonsistens mellom annen informasjon og årsregnskapet og den kunnskap vi har opparbeidet oss under revisjonen av årsregnskapet, eller hvorvidt informasjon i annen informasjon ellers fremstår som vesentlig feil. Vi har plikt til å rapportere dersom annen informasjon fremstår som vesentlig feil. Vi har ingenting å rapportere i så henseende.

Konklusjon om årsmeldingen

Basert på kunnskapen vi har opparbeidet oss i revisjonen, mener vi at årsmeldingen

- er konsistent med årsregnskapet og
- inneholder de opplysninger som skal gis i henhold til gjeldende lovkrav.



Styret og forretningsførers ansvar for årsregnskapet

Styret og forretningsfører (ledelsen) er ansvarlig for å utarbeide årsregnskapet og for at det gir et rettviseende bilde i samsvar med regnskapslovens regler og god regnskapsskikk i Norge. Ledelsen er også ansvarlig for slik intern kontroll som den finner nødvendig for å kunne utarbeide et årsregnskap som ikke inneholder vesentlig feilinformasjon, verken som følge av misligheter eller utilsiktede feil.

Ved utarbeidelsen av årsregnskapet må ledelsen ta standpunkt til sameiets evne til fortsatt drift og opplyse om forhold av betydning for fortsatt drift. Forutsetningen om fortsatt drift skal legges til grunn så lenge det ikke er sannsynlig at virksomheten vil bli avvirket.

Revisors oppgaver og plikter ved revisjonen av årsregnskapet

Vårt mål er å oppnå betryggende sikkerhet for at årsregnskapet som helhet ikke inneholder vesentlig feilinformasjon, verken som følge av misligheter eller utilsiktede feil, og å avgi en revisjonsberetning som inneholder vår konklusjon. Betryggende sikkerhet er en høy grad av sikkerhet, men ingen garanti for at en revisjon utført i samsvar med lov, forskrift og god revisjonsskikk i Norge, herunder ISA-ene, alltid vil avdekke vesentlig feilinformasjon som eksisterer. Feilinformasjon kan oppstå som følge av misligheter eller utilsiktede feil. Feilinformasjon blir vurdert som vesentlig dersom den enkeltvis eller samlet med rimelighet kan forventes å påvirke økonomiske beslutninger som brukerne foretar basert på årsregnskapet.

For videre beskrivelse av revisors oppgaver og plikter vises det til:
<https://revisorforeningen.no/revisjonsberetninger>

BDO AS

Eldar Zahl
statsautorisert revisor
(elektronisk signert)

Penneo Dokumentnøkkel: AYUTO-P204T-4YL8N-0NF4P-COTXT-L2DL



PENNEO

Signaturene i dette dokumentet er juridisk bindende. Dokument signert med "Penneo™ - sikker digital signatur".
De signerende parter sin identitet er registrert, og er listet nedenfor.

"Med min signatur bekrefter jeg alle datoer og innholdet i dette dokument."

Eldar Zahl

Partner

På vegne av: BDO AS

Serienummer: 9578-5998-4-1324127

IP: 188.95.xxx.xxx

2022-03-29 14:39:10 UTC



Penneo Dokumentnøkkel: AYUTO-P204T-4YL8N-0NF4P-COTXT-L2DLL

Dokumentet er signert digitalt, med **Penneo.com**. Alle digitale signatur-data i dokumentet er sikret og validert av den datamaskin-utregnede hash-verdien av det opprinnelige dokument. Dokumentet er låst og tids-stemplet med et sertifikat fra en betrodd tredjepart. All kryptografisk bevis er integrert i denne PDF, for fremtidig validering (hvis nødvendig).

Hvordan bekrefter at dette dokumentet er originalen?

Dokumentet er beskyttet av ett Adobe CDS sertifikat. Når du åpner dokumentet i

Adobe Reader, skal du kunne se at dokumentet er sertifisert av **Penneo e-signature service <penneo@penneo.com>**. Dette garanterer at innholdet i dokumentet ikke har blitt endret.

Det er lett å kontrollere de kryptografiske beviser som er lokalisert inne i dokumentet, med Penneo validator - <https://penneo.com/validate>



Årsregnskap 2021

Herøy Vasslag SA

Resultatregnskap
Balanse
Noter til regnskapet

Org.nr.: 956 668 824



Resultatregnskap

Herøy Vasslag SA

Driftsinntekter og driftskostnader	Note	2021	2020
Vassavgift		15 100 734	14 752 882
Annen driftsinntekt		364 974	390 003
Sum driftsinntekter		15 465 708	15 142 885
Lønnskostnad	2	3 906 428	3 497 083
Avskrivning av driftsmidler og immaterielle eiendeler	5	3 145 896	2 989 881
Annen driftskostnad	2	5 755 944	6 268 835
Sum driftskostnader		12 808 268	12 755 799
Driftsresultat		2 657 440	2 387 086
Finansinntekter og finanskostnader			
Annen renteinntekt		11 553	64 317
Annen rentekostnad		572 034	492 301
Resultat av finansposter		-560 481	-427 984
Ordinært resultat før skattekostnad		2 096 959	1 959 102
Årsresultat		2 096 959	1 959 102
Overføringer			
Avsatt til annen egenkapital		2 096 959	1 959 102
Sum overføringer	6	2 096 959	1 959 102



Balanse
Herøy Vasslag SA

Eiendeler	Note	2021	2020
Anleggsmidler			
<i>Varige driftsmidler</i>			
Tomter, bygninger o.a. fast eiendom	4, 5	6 249 472	1 763 072
Anlegg under utførelse	5	0	2 993 922
Maskiner og anlegg	5	69 593 000	64 623 400
Driftsløsøre, inventar o.a. utstyr	5	828 000	295 000
Sum varige driftsmidler		76 670 472	69 675 394
<i>Finansielle anleggsmidler</i>			
Andre langsiktige fordringer		153 012	153 012
Sum finansielle anleggsmidler		153 012	153 012
Sum anleggsmidler		76 823 485	69 828 407
Omløpsmidler			
<i>Fordringer</i>			
Kundefordringer		1 167 243	1 931 211
Andre kortsiktige fordringer		683 222	464 771
Sum fordringer		1 850 465	2 395 982
<i>Bankinnskudd, kontanter o.l</i>			
Bankinnskudd, kontanter o.l.	3	204 481	322 000
Sum bankinnskudd, kontanter o.l		204 481	322 000
Sum omløpsmidler		2 054 946	2 717 982
Sum eiendeler		78 878 431	72 546 389



Balanse
Herøy Vasslag SA

Egenkapital og gjeld	Note	2021	2020
Egenkapital			
<i>Innskutt egenkapital</i>			
Andelskapital	6	16 883 424	16 535 924
Sum innskutt egenkapital		16 883 424	16 535 924
<i>Opptjent egenkapital</i>			
Annen egenkapital		24 943 373	22 846 414
Sum opptjent egenkapital		24 943 373	22 846 414
Sum egenkapital	6	41 826 797	39 382 338
Gjeld			
<i>Annen langsiktig gjeld</i>			
Gjeld til kredittinstitusjoner	4	29 638 120	30 677 600
Øvrig langsiktig gjeld		153 012	153 012
Sum annen langsiktig gjeld		29 791 132	30 830 612
<i>Kortsiktig gjeld</i>			
Gjeld til kredittinstitusjoner	4	4 290 783	0
Leverandørgjeld		2 363 030	1 751 465
Skyldig offentlige avgifter		264 582	241 679
Annen kortsiktig gjeld	6	342 106	340 294
Sum kortsiktig gjeld		7 260 501	2 333 438
Sum gjeld		37 051 634	33 164 050
Sum egenkapital og gjeld		78 878 431	72 546 389

Fosnavåg, den
Styret i Herøy Vasslag SA

Per Arne Gjerdsbakk
styreleder

Arne Sævik
styremedlem

Olaug Andreassen
styremedlem

Roar Aasen
styremedlem

June Anita Vågsholm Rooney
styremedlem

Marius Snekvik
daglig leder



Noter til regnskapet 2021

Note 1 Regnskapsprinsipper

Årsregnskapet er satt opp i samsvar med regnskapsloven og god regnskapsskikk for små foretak. Forutsetningen om fortsatt drift er lagt til grunn ved utarbeidelsen.

Bruk av estimater

Utarbeidelse av regnskap i samsvar med regnskapsloven krever bruk av estimater. Videre krever anvendelse av selskapets regnskapsprinsipper at ledelsen må utøve skjønn.

Salgsinntekter

Inntekter ved salg av varer og tjenester vurderes til virkelig verdi av vederlaget, netto etter fradrag for merverdiavgift, returer, rabatter og andre avslag.

Salg av tjenester inntektsføres etter hvert som de er levert.

Klassifisering og vurdering av balanseposter

Eiendeler bestemt til varig eie eller bruk er klassifisert som anleggsmidler. Anleggsmidler er vurdert til anskaffelseskost. Omløpsmidler og kortsiktig gjeld omfatter normalt poster som forfaller til betaling innen ett år etter balansedagen, samt poster som knytter seg til varekretsløpet. Omløpsmidler vurderes til laveste verdi av anskaffelseskost og antatt virkelig verdi.

Fordringer klassifiseres som omløpsmidler hvis de skal tilbakebetales i løpet av ett år. For gjeld er analoge kriterier lagt til grunn. Første års avdrag på langsiktige fordringer og langsiktig gjeld klassifiseres likevel ikke som omløpsmiddel og kortsiktig gjeld.

Enkelte poster er vurdert etter andre regler. Postene det gjelder vil være blant de postene som omhandles nedenfor.

Varige driftsmidler

Varige driftsmidler balanseføres og avskrives lineært til restverdi over driftsmidlenes forventede utnyttbare levetid. Ved endring i avskrivningsplan fordeles virkningen over gjenværende avskrivningstid ("knekkpunktmetoden"). Vedlikehold av driftsmidler kostnadsføres løpende. Påkostninger eller forbedringer tillegges driftsmidlets kostpris og avskrives i takt med driftsmidlet. Skillet mellom vedlikehold og påkostning/forbedring regnes i forhold til driftsmidlets stand ved kjøp av driftsmidlet. Tomter avskrives ikke.

Nedskrivning av anleggsmidler

Ved indikasjon på at balanseført verdi av et anleggsmiddel er høyere enn virkelig verdi, foretas det test for verdifall. Testen foretas for det laveste nivå av anleggsmidler som har selvstendige kontantstrømmer. Hvis balanseført verdi er høyere enn både salgsverdi og gjenvinnbart beløp, foretas det nedskrivning til det høyeste av salgsverdi og gjenvinnbart beløp. Gjenvinnbart beløp er det høyeste av netto salgsverdi og bruksverdi. Bruksverdi er nåverdi av fremtidige kontantstrømmer knyttet til eiendelen.

Tidligere nedskrivninger, med unntak for nedskrivning av goodwill, reverseres hvis grunnlaget for nedskrivningen ikke lenger er til stede.

Fordringer

Kundefordringer og andre fordringer er oppført i balansen til pålydende etter fradrag for avsetning til forventet tap. Avsetning for tap gjøres på grunnlag av individuelle vurderinger av de enkelte fordringene. I tillegg gjøres det for øvrige kundefordringer en uspesifisert avsetning for å dekke antatt tap.

Pensjoner

Premier til innskuddsbasert pensjonsordning organisert gjennom livsforingselskap kostnadsføres den perioden innskuddet gjelder og inngår blant lønnskostnader i resultatregnskapet. Forpliktelser eller pensjonsmidler knyttet til kollektiv forsikret pensjonsordning balanseføres ikke.



Noter til regnskapet 2021

Note 2 Lønnskostnader og antall årsverk

Lønnskostnader	2021	2020
Lønninger	3 355 790	3 060 649
Arbeidsgiveravgift	391 259	306 904
Pensjonskostnader	122 102	108 759
Andre ytelser	37 277	20 772
Sum	3 906 428	3 497 083

Gjennomsnittlig antall årsverk sysselsatt i regnskapsåret	4	4
---	---	---

Note 3 Bankinnskudd

Innestående midler på skattetrekkkonto (bundne midler) er på kr. 147 711.

Note 4 Fordringer, gjeld, pantstillelser og garantier m.v

	2021	2020
Langsiktig gjeld med forfall om fem år eller senere	24 440 720	26 519 680
Gjeld som er sikret ved pant o.l.	2021	2020
Gjeld til kredittinstitusjoner	29 638 120	30 677 600
Sum	29 638 120	30 677 600

Herøy kommune har stilt garanti for selskapet sitt lån i Kommunalbanken på kr 29 638 120.
I januar 2021 er det inngått kassekredittavtale på kr 10 000 000 med pant i fast eiendom. Kassekreditt per 31.12.2021 er presentert som kortsiktig gjeld.

Note 5 Anleggsmidler

	Bygninger og tomter	Maskiner og anlegg	Driftsløsøre, inventar ol.	Sum
Anskaffelseskost pr. 01.01.21	5 497 276	124 128 034	1 341 396	130 966 706
+ Tilgang kjøpte driftsmidler	2 060 151	7 597 882	772 660	10 430 693
= Anskaffelseskost 31.12.21	7 557 427	131 725 916	2 114 056	141 397 399
Akkumulerte avskrivninger 31.12.21	1 307 955	59 986 117	1 286 056	62 580 128
+ Akkumulerte nedskrivninger 31.12.21		2 146 799		2 146 799
= Av- og nedskrivninger pr. 31.12.21	1 307 955	62 132 916	1 286 056	64 726 927
= Bokført verdi 31.12.21	6 249 472	69 593 000	828 000	76 670 472
Årets ordinære avskrivninger	277 954	2 628 282	239 660	3 145 896
Økonomisk levetid	25 år	5-50 år	3-5 år	

Herøy Vasslag SA

Side 6



Noter til regnskapet 2021

Note 6 Egenkapital

	Andelskapital	Annen egenkapital	Sum egenkapital
Pr. 01.01	16 535 924	22 846 414	39 382 338
Innbetalt andelskapital	347 500		347 500
Årets resultat		2 096 959	2 096 959
Pr 31.12	16 883 424	24 943 373	41 826 797



Ekstra ledning frå Mørkevatnet.

Årsmelding og rekneskap

2021



HERØY VASSLAG SA

52. Driftsår



Årsmøte for 2020 vart halde på Herøy Frikyrkje 27. mai 2021.

Etter Årsmøte har styret slik samansetjing:

		På val:
Per Arne Gjerdsbakk	Styreleiar	2022
Roar Aasen	Styremedlem	2022
June Rooney	Styremedlem,	2022
Arne Sævik	Styremedlem,	2023
Olaug Andreassen	Nestleiar,	2023

Varamedlemar til styret:

1. Silje Smådal	2022
2. Andreas Kvalsund	2023
3. Hans Karsten Voldsund	2023

Valnemnd for 2021:

Asbjørn Magnar Moltumyr	2022
Kristin Helsem Sævik	2022
Knut Arvid Kvalsvik	2023
Vidar Hungnes	2023
Per Bjørnar Dale	2023

Revisorar:

BDO AS v/Eldar Zahl har revidert rekneskapen for 2021.

Styremøter:

Styret har i 2021 halde 8 møter og handsama 48 saker der viktigaste sakene har vore: nytt reinseanlegg, ny rammeavtale med entreprenør, økonomiplan og finansiering, utbyggingsplanar, organisasjonsplan, tilsetjing av ny dagleg leiar.

Herøy Vasslag skal syte for tilfredsstillande vassforsyning til husbruk og næringsføremål i samsvar med gjeldande lover og forskrifter, samt legge til rette for å bygge ut brannvatn i.h.t. ei kvar tid gjeldande lover og forskrifter i laget sitt forsyningsområde.

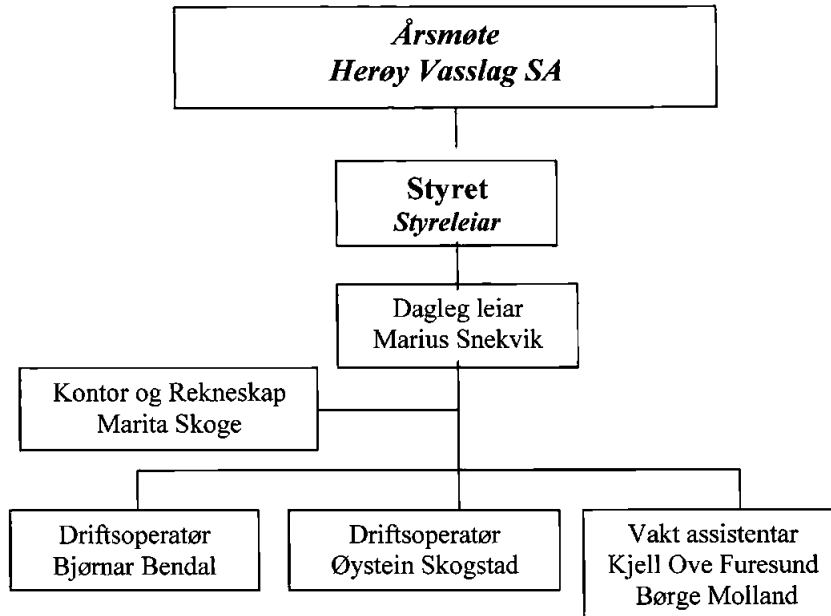
Laget skal drivast etter sjølvkostprinsippet.

Eventuelt årsoverskot skal leggast til føretaket sin allmenne eigenkapital.

Det skal ikkje betalast renter på innskoten andelskapital eller utdelast utbyte til medlemmane.



Laget sin organisasjon:



Administrasjon:

Ragnvald Kvalsvik gikk av som dagleg leiar i februar og Marius Snekvik vart tilsett som ny dagleg leiar frå 26. mars 2021. I ei overgangsperiode fungerte Ragnvald Kvalsvik som rådgivande konsulent fram til 1. oktober. Øystein Skogstad vart tilsett som ny driftsoperatør frå 1. oktober og saman med Bjørnar Bendal utfører kontroll og drift av tekniske installasjonar og oppdatering av kart og билетarkiv.

Frå 1. januar 2022 går vi over til femdelte vakt og Børge Molland er tilsett som ny vaktassistent frå same dato og går saman med Kjell Ove Furesund inn i vaktplanen for natt og helgevakt.

Marita Skoge i 70% stilling som rekneskapsfører, fører også rekneskap for Stemmedal og Nerlandsøy Vasslag, og utfører vassprøveuttak for alle tre Vasslaga og vedlikehald av medlemsregister og HMS.

Vi har no ein robust organisasjon med god kompetanse for å sikre trygg og god drift av våre tekniske installasjonar.

Rammevilkår for drifta av Herøy Vasslag

Verksemder for vatn- og avløp er underlagt ei rekkje lover og forskrifter som regulerer og påverkar planlegging, utføring og drift av VA-anlegg. Dei viktigaste lovene og forskriftene er lista opp under.

- Lov om vassdrag og grunnvann (Vannressurslova)
- Forskrift om sikkerhet og tilsyn med vassdragsanlegg
- Forskrift om vassforsyning og drikkevatt (Drikkevannsforskrifta)
- Forskrift om brannførebyggande tiltak og tilsyn.
- Forskrift om internkontroll for å oppfylle næringsmiddelreguleringa (IK-MAT)
- Lov om kontroll med produkt og forbrukartjenester (Produktkontrolllova)
- Lov om kommunale vass- og kloakkavgifter
- Lov om kommunale vass- og avløpsanlegg
- Felles kommunalteknisk VA norm for Søre Sunnmøre

Beredskap og HMS:

Vasslaget si verksemd er også underlagt

- Lov om arbeidsmiljø, arbeidstid og stillingsvern mv. (arbeidsmiljøloven)
- Forskrifter frå arbeidstilsynet
- Forskrift om systematisk helse-, miljø- og sikkerheitsarbeid i verksemdar (Internkontrollforskrifta)
- Forskrift om miljøretta helsevern

Beredskapsplanen og system for Internkontroll vert oppdatert ved behov, med hovudrevisjon kvart tredje år, sist revidert i 2020.

Det er også utarbeidd Plan for sikkerheit, helse og arbeidsmiljø.

Marita Skoge har oppgåva med å følge opp Helse miljø og sikkerheit.

H.V. er tilknytt Avonova Bedriftshelseteneste.

Tafjord Kraft har vassdragsteknisk ansvar for Vikevatn/Igesundvatn og Mørkevatnet

Ancistrus as utfører årleg kontroll på Moltu og Frøystad høgdebasseng, og gjennomfører reingjering ved behov.

Etter felles utlysning med Stemmedal og Nerlandsøy Vasslag vart ny 5 års Rammeavtale inngått med Aurvoll og Furesund frå 1. juli 2021, og sikrar tilgang på kompetanse og kapasitet for drift og vedlikehald av leidningsnett.

Vi har serviceavtalar på alle tekniske anlegg som er kritiske for sikker vassforsyning.

Samarbeid med Herøy kommune:

Herøy kommune har det overordna ansvar for sikker vassforsyning i kommunen, og det er inngått samarbeidsavtalar som omfattar Driftskontroll, kart over leidningsnett og innkjøp av felles tenester.

Det vert halde årleg samarbeidsmøte for gjennomgang av samarbeidsavtalar og utbyggingsplanar som det er aktuelt å gjennomføre i fellesskap.

Samarbeidsavtalar med andre vasslag i kommunen:

Stemmedal Vasslag SA om gjensidig levering av vatn ved behov, samarbeidsavtale som omfattar felles driftskontroll, kart, rammeavtale med entreprenør, vakt og andre tenester ved behov, uttak av vassprøver og rekneskapsføring.

Nerlandsøy Vasslag SA om felles driftskontroll, rammeavtale med entreprenør, vakt, overvaking og drift av tekniske anlegg, uttak av vassprøver og rekneskapsføring.

Moltustranda Vassverk SA om felles vasskjelde, vedlikehald av dam og veg.

SMS varsling ved ulike hendingar:

Ved avstenging av vatnet blir alle råka abonnentar varsla med SMS

Alle telefonar som er registrerte på eigedomar i Herøy er omfatta av ordninga.

Økonomi

Oversikt over resultatutvikling:

	2021	2020	2019
Samla driftsinntekter	15 465 708	15 142 885	13 918 949
Samla driftskostnader	12 808 268	12 755 799	11 102 973
Driftsresultat	2 657 440	2 387 086	2 815 976
Netto Finanspostar	- 560 481	- 427 984	- 521 305
Årsresultat	2 096 959	1 959 102	1 294 671
Balanse sum	78 878 431	72 546 389	70 405 105
Eigenkapital	41 826 797	39 382 338	35 642 219
Eigenkapital %	53,03%	54,28%	50,62%

Samla vassavgift vart kr 15 100 734,-, kr 347 852,- (2,35%) meir enn i 2020. og kr. 192 034,- meir enn budsjett.

Målt forbruk utgjer kr. 4 760 638,- (31,52% av samla gebyrinntekter (30,76%))



Samla auke i driftsinntektene	kr 322 823,-
Samla auke i kostnadane	kr 52 469,-
Drift og vedlikehald av leidningsnett	kr. 2 211 640,-
Drift og vedlikehald på Moltu	kr. 825 329,-
På nye anlegg og leidningsnett er aktivert	kr 13 031 339,-
Av dette utgjer nytt leidningsnett	kr. 7 494 325,-
Bygg og anlegg	kr. 5 537 014,-
Avskrivningane for 2021 utgjer	kr 3 145 360,-

Disponering av resultat:

Styret foreslår at årets resultat kr 2 096 958,- vert overført til annan eigenkapital slik vedtektene seier.

Abonnementsgebyr 2021:

På Årsmøtet i 2020 vart det vedtatte å ikkje auke gebyra for 2021 og fastdelen for næring under 200m², vart sett ned, likt med bustad. Dette var grunngeve med den utrygge tida vi gikk inn i med Korona. Vassavgifta vert innkravd i to terminar. 1. termin i mars og 2. termin i september. Målarabonnentar med stort forbruk vert fakturert kvar månad eller kvartalsvis.

Fullstendig regulativ og prisliste ligg på www.heroyvasslag.no

Andelskapital:

Andelskapitalen har auka med kr 347 500,-. Nye andelsinnskott skriv seg frå, 20 bueiningar, 1 næringslokale, 2 pumpestasjonar. 12 andelar skriv seg frå Arhaug/Bø. Samla andelskapital er ved årsskiftet kr 16 883 424,- som fordeler seg på 2 884 abonnentar. Det fordeler seg på 2 406 private bustadar, 116 fritidsbustadar, 119 naust, 222 næringseigedomar med fast årsavgift og 21 næringseigedomar som betalar etter forbruksmålar.

Uteståande fordringar:

Kundefordringar pr. årsskiftet kr 1 167 243,- (1 931 211,-). Vi registrerer nedgang i purregebyr, kr 26 320,- mot kr 33 619,- i 2019, men ingen stengevarsel i 2021.

Vi ser at stadig fleire opprettar avtale om e-faktura kombinert med avtalegiro i sin nettbank.

Fakturagebyr utgjorde kr. 47 626,- (61192).

Gjeld og bankinnskott:

Kortsiktig gjeld til leverandørar, offentlege avgifter, feriepengar og skattetrekk utgjer kr 2 969 718,- (2 333 438,-). Kortsiktig gjeld i Sparebanken Møre kr. 4 290 783,-

Lån i Kommunalbanken kr 29 638 120,- (30 677 600).

Samla bankinnskott på kr 204 481,- (322 000,-).

Rentekostnadar kr 572 034,- (492 301,-)

Viser elles til rekneskapen for 2021.

Vassforsyning – Leidningsnett.

Vi har produsert 1 476 649 m³ reinsa vatn i 2021, som er ca. 110 965 m³ meir enn i 2020.

Vi har fått levert 10 567 m³ vatn frå Stemmedal Vasslag i 2021.

Bereknar lekkasjar 17,84% i 2021 mot 19,68 % i 2020.

Vi har hatt 8 brot på hovudleidningsnettet i 2021, 5 lekkasjar i kum og kraner,

32 lekkasjar på private leidningar og 3 graveuhell med Entreprenørar.

Kundetimar utan vatn var 1593 ved uventa hendingar og 759 ved planlagt arbeid.

Totalt vert dette 2 352 kundetimar utan vatn i 2021 mot 823,5 timar i 2020.



Rapport forbruk 2021			L/sek	L/sek	L/sek
	Totalt		Max	Min	Snitt
Januar	137055,4	m ³	94,06	19,14	51,70
Febr	127100,2	m ³	102,33	24,56	52,54
Mars	127439,7	m ³	73,83	20,48	47,61
April	112633,9	m ³	72,31	21,36	43,41
Mai	111227,5	m ³	79,55	26,46	41,51
Juni	125376,8	m ³	75,39	26,28	48,31
Juli	116841,1	m ³	72,06	15,53	43,61
August	115767,7	m ³	74,38	25,31	43,21
Sept.	107376,9	m ³	68,03	18,25	41,41
Okt.	135341,7	m ³	73,62	22,28	50,41
Nov.	136644,2	m ³	83,24	26,88	54,91
Des.	123844,1	m ³	102,33	22,32	46,21
Totalt 2021	1476649,2	M³	102,33	15,53	47,01
Snitt	123 054	Pr. mnd			
m³	4045,61	pr. dag			
m³	168,57	pr. time			
m³	2,81	pr. min			
Liter	46,82	pr. sek.			

Oversikt over ledningsnett

	Nytt 2021	Fjerna	Bytta	Total	Alder	
				2021	Årstall	meter
Stål		320	0	9 079	<1970	6 065
PVC		773	0	26 887	<2000	21 837
PE	3 647	312	8	41 702	2001-2015	29 629
					2016-2030	20 137
	3 647	1 405	8	77 668		77 668
Antal brudd hovedledning						8
Antal lekkasjer, kum og kraner						5
Brudd Privatledninger						32
Graveuhell entreprenør						3

Beregning av lekkasje	m ³	Andel %
Totalforbruk vatn	1 487 216	
Målarabonntar	512 304	34,44%
Teoretisk forbruk husholdn	368 212	24,76%
Teoretisk forbruk næring	221 000	14,86%
Teoretisk Brann og spyling	118 471	7,97%
Leverst Stemmedal	78	0,01%
Fritidsboliger	1 770	0,12%
Lekkasje	265 381	17,84%
Legitimt tap	94 065	6,89%

Leidningsnett:

Det er lagt 3 647 m nye rør i 2021. hovudsakleg Bø – Sande, Nørvåg og Mørkevatnet

Det er sett ned totalt 23 nye og fjerna 22 kummar.

Det vert jobba systematisk med kontroll og vedlikehald/utskifting av gammalt leidningsnett, kraner og koplingar.

Nyanlegg/Investering leidningsnett:

Dei største investeringane i nye anlegg gjeld:

- Bø - Sande
- Kvalsvika
- Nørvåg
- Mørkevatnet
- Sævik

Ny Uttaksledning mørkevatnet

Det vart i desember lagt ekstra uttaksledning frå Mørkevatnet som gir auka kapasitet og sikrar ein rolegare vassflyt mot høgdebassenget på Moltu.



Inntrekk av 400 m. nytt 315 mm PE rør i gamal 215mm eternittør

Samankopling med eksisterande leidning

Vasskvalitet:

Det vert gjennomført 12 ordinære prøveuttak av råvatnet og 4 ordinære prøveuttak før UV, 24 ordinære prøveuttak etter UV behandling, 12 prøveuttak ved Sjukeheimen, høgdebassenget på Frøystad, Sævik, 6 prøveuttak i Torvik og Røyra 4 prøveuttak i Huldal og Igesund. I Kvalsvika tek vi 4 prøver av råvatnet og 8 av behandla vatn.

Analyser	Råvatnet før kloring.			Grønhaug etter UV			Sævik			
	Antal	Snitt	Maks	Antal	Snitt	Maks	Antal	Snitt	Maks	Grenseverdier
Koliforme 37 °C (agar) /100ml	12	53,5	200	24	0	0	6	0	0	<1
E. coli 37 °C (agar) /100ml	12	0,33	3	24	0	0	6	0	0	<1
Total antall bakteriar	12	91,5	230	24	1,13	6	6	73,86	280	< 100
Intestinale enterokokker	12	0	0	24	0	0	6	0	0	0
pH	12	6,41	6,6	24	7,1	7,3	6	7,08	7,2	6,5 - 9,5
Konduktivitet mS/m	0			24	3,71	3,92	6	3,82	3,99	< 250
Turbiditet (FNU)	12	<0,5	<0,5	24	<0,50	0	6			<4
Farge	12	13,17	17,0	24	12,52	16,0	6	12,5	15,0	<20
Lukt				4	Akseptabel			Akseptabel		
Smak				4	Akseptabel			Akseptabel		

Det er ikkje registrert E-coli ute på nettet i 2021. Det er teke 12 prøver av råvatnet og det er registrert E-coli i ei prøve av råvatnet. Fargetalet på råvatnet varierer frå 11 til 17, med gjennomsnitt på ca. 13,17. Dette er litt høgare enn i 2020. Råvatnet har ein snitt pH på 6,41 som er likt med 2020. Etter tilsetjing av vannglas aukar den gjennomsnittlege verdien ute på nettet til snitt på ca. 7,1.

Vikevatnet/Igesundvatn:

Denne vasskjelda er ikkje lenger aktuell som drikkevasskjelde og det er sendt søknad til NVE om senking av HRV (høgste regulerte vannstand) og nedklassifisering av dammen.

Svartevatnet:

Dammen er fjerna og terrenget tilbakeført til naturleg nivå, og Herøy Vasslag sine rettar tilknytte Svartevatnet er sletta.

Utbyggingsplanar 2022 – 2031

Ved rullering av plan for forventa utbygging og utskifting av leidningsnett utgjer samla investeringsbehov fram til 2032 ca. kr.95 mill. Nytt Reinseanlegg og høgdebasseng er kalkulert til ca. kr. 50 mill. og forventa oppstart 2022 med ferdigstilling 2023.



2

Årstal	Aktuelle utbyggingsprosjekt Revidert Januar 2022	Investering	Behov			
			2022	2022-2032	2 022	2 023
	HOVDLEDNINGSNETT					
2021	Bø til Sande - anl.bidrag kr.425538		1 000 000	1 000 000		
2021	206 Nørvåg frå Beddingen til Urholmen		1 000 000	1 000 000		
2021	Ny inntaksledning frå Mørkevatnet		700 000	700 000		
2022	Grønhaugvegen m/H.Kommune		1 000 000	1 000 000		
2022	Harald Igesund til Leif Morten Igesund (Ny bru)		500 000	500 000		
2022	Djupedal - Huldal		350 000	350 000		
2022/23	Jensholmen-Frøystadvåg reserveforsyning frå SV		3 500 000	2 500 000		1 000 000
2022/23	Oppgradering Demninga Mørkevatnet		1 500 000	750 000		750 000
2023	Opprydding Dam i Sævik		500 000			100 000
2024	Bonestokksund (fjerne 2 kummer og etablere VPS)		900 000			900 000
2023/24	Igesund sanering av demningar,		1 900 000			1 100 000
2024	Sævik Oppgradering av hovudnett 63 og 75 mm		1 500 000			
2025	Frøystad busslomme til Røyra m.inntrekk Skinnesvegen		1 000 000			
2025/26	Ny ledn. Herøysenteret til Automarine		3 000 000			
2026	Gjerdevégen 3 til Øvre Myklebust 16		250 000			
2026/27	Leinevika, Frå målekum til Bedehuset		1 500 000			
2026/27	Leinevika (inntrekk i eksisterande på indre Leine)		1 000 000			
2026/27	Leine til Voldsund (Ventar på SVV ny veg/gangveg)		4 000 000			
2027	Gamle vassanlegg i Flusundvegen					
2027/28	Steinsvik, bytte til PVC til 200 PPE					
2028	Sanering dam Kvalsvik		500 000			
2028	Ny ledning frå busslomma v/Borgarhaugvegen til Berge Bedehus		14 000 000			
2029	Utskifting frå busslomme i Flusundvegen		1 000 000			
2029/30	Voldsund til Remøyholm		4 000 000			
2030	Lisjebøvegen 2-15		2 000 000			
	Frøystadkruss til Steinsvik		3 000 000			
	Gjertneset (ombygging frå sjøledning)		2 500 000			
2025/26	Huldalskrysset, Igesund-Nerlandsøy (Reservevatn til Nerlandsøy)		0			
	Investering Leidningsnett	0	44 350 000	7 800 000	3 850 000	
2021	Nytt Reinseanlegg på Moltu + to høgdebasseng		50 000 000			50 000 000
2021	Nytt straumagregat					
2021	Nødsamband utgiftsført					
2021	192 Nytt tilbygg Grønhaug					
2021	Inventar kontor og møterom					
2021	6432 Epa modell vasskart		150 000	150 000		
2022	Ny arbeidsbil		630 000	630 000		
	Sum investering/kostnad	0	95 130 000	8 580 000	53 850 000	

Miljø:

Herøy Vasslag driv ikkje noko verksemd som påverkar miljøet negativt.



Sluttord:

2021 vart eit år med stor aktivitet og uventa hendingar, som medførte litt omprioritering av planlagde prosjekt. Det uventa brotet på vassforsyninga frå Mørkevatnet medførte ein del omprioriteringar og store ekstra kostnader med ombygging av ventilar og legging av ny – supplerande uttak frå Mørkevatnet, som vart sett i drift i slutten av januar 22. Søknadsprosessen for nytt reinseanlegg vart sett på vent og vart teken oppatt i januar 2022. Vi har bede Herøy kommune om bistand for å kome til semje med grunneigarar og andre som har sendt inn klager på vedtaket i MTU.

Alternative plasseringar av Reinseanlegg og reservevatnbasseng er vurderte, men konklusjonen er at det er mest framtidretta og samfunnsøkonomisk at nytt reinseanlegg og basseng for reserveforsyning vert etablert nærast mogleg Mørkevatnet.

Vassforsyning til Arhaug-Bø og Sande er sett i drift til toppen av Sandeskaret og vert ferdigstilt før sommaren 2022.


Samarbeidet med andre vasslag fungerer godt og vi har no driftsansvaret for Nerlandsøy sine tekniske anlegg.


Vi har styrka driftsorganisasjonen med ny dagleg leiar, ny driftsoperatør og ein ny vaktassistent, alle med rett kompetanse og praktisk erfaring. Dette inneber at dei tilsette går femdelt vakt og vi har auka kapasitet i beredskapen ved uventa hendingar.


Styret vil takke dei tilsette for godt utført arbeid også i 2021.


Eggesbønes 24. mars 2022


Styret i Herøy Vasslag SA 2021



Per-Arne Gjerdsbakk
Styreleiar


Olaug Andreassen
Nestleiar


Reidar Aasen
Styremedlem


June Rooney
Styremedlem


Arne Sævik
Styremedlem


Marius Snekvik
Dagleg leiar