



ÅRSREGNSKAPET FOR REGNSKAPSÅRET 2024 - GENERELL INFORMASJON

Enheten

Organisasjonsnummer: 988 980 080
Organisasjonsform: Aksjeselskap
Foretaksnavn: RADIOBYGGET AS
Forretningsadresse: Lundegeilen 16
4323 SANDNES

Regnskapsår

Årsregnskapets periode: 01.01.2024 - 31.12.2024

Konsern

Morselskap i konsern: Nei

Regnskapsregler

Regler for små foretak benyttet: Ja
Benyttet ved utarbeidelsen av årsregnskapet til selskapet: Regnskapslovens alminnelige regler

Årsregnskapet fastsatt av kompetent organ

Bekreftet av representant for selskapet: Reidar Bjerga
Dato for fastsettelse av årsregnskapet: 21.03.2025

Grunnlag for avgivelse

År 2024: Årsregnskapet er elektronisk innlevert
År 2023: Tall er hentet fra elektronisk innlevert årsregnskap fra 2024

Det er ikke krav til at årsregnskapet m.v. som sendes til Regnskapsregisteret er undertegnet. Kontrollen på at dette er utført ligger hos revisor/enhetens øverste organ. Sikkerheten ivaretas ved at innsender har rolle/rettighet for innsending av årsregnskapet via Altinn, og ved at det bekreftes at årsregnskapet er fastsatt av kompetent organ.

Brønnøysundregistrene, 12.04.2025



Resultatregnskap

Beløp i: NOK	Note	2024	2023
RESULTATREGNSKAP			
Inntekter			
Annen driftsinntekt	1	4 548 913	4 152 500
Sum inntekter		4 548 913	4 152 500
Kostnader			
Lønnskostnad	2		
Avskrivning av driftsmidler og immaterielle eiendeler	3	678 174	362 539
Annen driftskostnad		1 659 513	2 114 612
Sum kostnader		2 337 687	2 477 151
Driftsresultat		2 211 226	1 675 349
Finansinntekter og finanskostnader			
Annen renteinntekt		2 165	516
Sum finansinntekter		2 165	516
Annen rentekostnad	4	248 259	249 470
Sum finanskostnader		248 259	249 470
Netto finans		-246 094	-248 954
Ordinært resultat før skattekostnad		1 965 132	1 426 394
Skattekostnad på resultat	5	431 853	313 693
Ordinært resultat etter skattekostnad		1 533 279	1 112 701
Årsresultat	6	1 533 279	1 112 701
Årsresultat etter minoritetsinteresser		1 533 279	1 112 701
Totalresultat		1 533 279	1 112 701
Overføringer og disponeringer			
Ordinært utbytte	6, 6	3 200 000	
Udekket tap	6		
Avsatt til annen egenkapital	6	-1 666 721	1 112 701



Resultatregnskap

Beløp i: NOK	Note	2024	2023
Sum overføringer og disponeringer		1 533 279	1 112 701



Balanse

Beløp i: NOK	Note	2024	2023
BALANSE - EIENDELER			
Anleggsmidler			
Immaterielle eiendeler			
Utsatt skattefordel	5	195 970	86 566
Sum immaterielle eiendeler		195 970	86 566
Varige driftsmidler			
Tomter, bygninger o.a. fast eiendom	3, 4	7 197 976	8 798 548
Driftsløsøre, inventar o.a. utstyr	3		
Sum varige driftsmidler		7 197 976	8 798 548
Andre langsiktige fordringer	4		
Sum anleggsmidler		7 393 946	8 885 114
Omløpsmidler			
Varer			
Fordringer			
Kundefordringer		1 238 541	1 029 602
Andre kortsiktige fordringer	4	19 351	23 264
Sum fordringer		1 257 892	1 052 866
Bankinnskudd, kontanter og lignende			
Bankinnskudd, kontanter o.l.		2 569 280	1 040 577
Sum bankinnskudd, kontanter og lignende		2 569 280	1 040 577
Sum omløpsmidler		3 827 172	2 093 444
SUM EIENDELER		11 221 118	10 978 557
BALANSE - EGENKAPITAL OG GJELD			
Egenkapital			
Innskutt egenkapital			
Aksjekapital	6, 7	100 000	100 000



Balanse

Beløp i: NOK	Note	2024	2023
Overkurs	6		
Annen innskutt egenkapital	6		
Sum innskutt egenkapital		100 000	100 000
Opptjent egenkapital			
Annen egenkapital	6	2 524 397	4 191 117
Udekket tap	6		
Sum opptjent egenkapital		2 524 397	4 191 117
Sum egenkapital		2 624 397	4 291 117
Gjeld			
Langsiktig gjeld			
Utsatt skatt	5		
Annen langsiktig gjeld			
Gjeld til kredittinstitusjoner	4	3 500 000	4 000 000
Sum annen langsiktig gjeld		3 500 000	4 000 000
Sum langsiktig gjeld		3 500 000	4 000 000
Kortsiktig gjeld			
Leverandørgjeld		334 659	1 329 037
Betalbar skatt	5	541 257	345 873
Utbytte		3 200 000	
Annen kortsiktig gjeld	4	1 020 806	1 012 530
Sum kortsiktig gjeld		5 096 722	2 687 440
Sum gjeld		8 596 722	6 687 440
SUM EGENKAPITAL OG GJELD		11 221 118	10 978 557



Brønnøysundregistrene

ÅRSREGNSKAP FOR REGNSKAPSÅRET 2024 - GENERELL INFORMASJON

Journalnummer: 2025 371074

Enheten

Organisasjonsnummer: 988 980 080
Organisasjonsform: Aksjeselskap
Foretaksnavn: RADIOBYGGET AS
Forretningsadresse: Lundegeilen 16
4323 SANDNES

Regnskapsår

Årsregnskapets periode: 01.01.2024 - 31.12.2024

Konsern

Morselskap i konsern: Nei

Regnskapsregler

Regler for små foretak benyttet: Ja
Benyttet ved utarbeidelsen av
årsregnskapet til selskapet: Regnskapslovens alminnelige regler

Årsregnskapet fastsatt av kompetent organ

Bekreftet av representant for selskapet: Reidar Bjerga
Dato for fastsettelse av årsregnskapet: 21.03.2025

Revisjon

Selskapet har besluttet at årsregnskapet
ikke skal revideres: Ja
Årsregnskapet er utarbeidet av ekstern
autorisert regnskapsfører: Ja
Ekstern autorisert regnskapsfører har i
løpet av regnskapsåret bistått ved den
løpende regnskapsføringen eller utført
andre tjenester for selskapet enn å
utarbeide årsregnskapet: Ja

Grunnlag for avgivelse

År 2024: Årsregnskap er elektronisk innlevert.
År 2023: Tall er hentet fra elektronisk innlevert årsregnskap fra 2024.

Det er ikke krav til at årsregnskapet m.v. som sendes til Regnskapsregisteret er undertegnet. Kontrollen på at dette er utført ligger hos revisor/enhetens øverste organ. Sikkerheten ivaretas ved at innsender har rolle/rettighet for innsending av årsregnskapet via Altinn, og ved at det bekreftes at årsregnskapet er fastsatt av kompetent organ.

Brønnøysundregistrene, 10.04.2025

Brønnøysundregistrene
Postadresse: Postboks 900, 8910 Brønnøysund
Telefon: 75 00 75 00
E-post: firmapost@brreg.no Internett: www.brreg.no
Organisasjonsnummer: 974 760 673



Organisasjonsnr: 988 980 080
RADIOBYGGET AS

RESULTATREGNSKAP

Beløp i: NOK	Note	2024	2023
RESULTATREGNSKAP			
Inntekter			
Annen driftsinntekt	1	4 548 913	4 152 500
Sum inntekter		4 548 913	4 152 500
Kostnader			
Lønnskostnad	2		
Avskrivning av driftsmidler og immaterielle eiendeler	3	678 174	362 539
Annen driftskostnad		1 659 513	2 114 612
Sum kostnader		2 337 687	2 477 151
Driftsresultat		2 211 226	1 675 349
Finansinntekter og finanskostnader			
Annen renteinntekt		2 165	516
Sum finansinntekter		2 165	516
Annen rentekostnad	4	248 259	249 470
Sum finanskostnader		248 259	249 470
Netto finans		-246 094	-248 954
Ordinært resultat før skattekostnad			
Skattekostnad på resultat	5	431 853	313 693
Ordinært resultat etter skattekostnad		1 533 279	1 112 701
Årsresultat	6	1 533 279	1 112 701
Årsresultat etter minoritetsinteresser		1 533 279	1 112 701
Totalresultat		1 533 279	1 112 701
Overføringer og disponeringer			
Ordinært utbytte	6, 6	3 200 000	
Udekket tap	6		
Avsatt til annen egenkapital	6	-1 666 721	1 112 701
Sum overføringer og disponeringer		1 533 279	1 112 701



Organisasjonsnr: 988 980 080
RADIOBYGGET AS

BALANSE

Beløp i: NOK **Note** **2024** **2023**

BALANSE - EIENDELER

Anleggsmidler

Immaterielle eiendeler

Utsatt skattefordel	5	195 970	86 566
Sum immaterielle eiendeler		195 970	86 566

Varige driftsmidler

Tomter, bygninger o.a. fast eiendom	3, 4	7 197 976	8 798 548
Driftsløsøre, inventar o. a. utstyr	3		
Sum varige driftsmidler		7 197 976	8 798 548

Andre langsiktige fordringer	4		
Sum anleggsmidler		7 393 946	8 885 114

Omløpsmidler Varer

Fordringer

Kundefordringer		1 238 541	1 029 602
Andre kortsiktige fordringer	4	19 351	23 264
Sum fordringer		1 257 892	1 052 866

Bankinnskudd, kontanter og lignende

Bankinnskudd, kontanter o. l.		2 569 280	1 040 577
Sum bankinnskudd, kontanter og lignende		2 569 280	1 040 577

Sum omløpsmidler		3 827 172	2 093 444
-------------------------	--	------------------	------------------

SUM EIENDELER		11 221 118	10 978 557
----------------------	--	-------------------	-------------------

BALANSE - EGENKAPITAL OG GJELD

Egenkapital

Innskutt egenkapital

Aksjekapital	6, 7	100 000	100 000
Overkurs	6		
Annen innskutt egenkapital	6		
Sum innskutt egenkapital		100 000	100 000

Opptjent egenkapital



Annen egenkapital	6	2 524 397	4 191 117
Udekket tap	6		
Sum opptjent egenkapital		2 524 397	4 191 117
Sum egenkapital		2 624 397	4 291 117
Gjeld			
Langsiktig gjeld			
Utsatt skatt	5		
Annen langsiktig gjeld			
Gjeld til			
kredittinstitusjoner	4	3 500 000	4 000 000
Sum annen langsiktig gjeld		3 500 000	4 000 000
Sum langsiktig gjeld		3 500 000	4 000 000
Kortsiktig gjeld			
Leverandørgjeld		334 659	1 329 037
Betalbar skatt	5	541 257	345 873
Utbytte		3 200 000	
Annen kortsiktig gjeld	4	1 020 806	1 012 530
Sum kortsiktig gjeld		5 096 722	2 687 440
Sum gjeld		8 596 722	6 687 440
SUM EGENKAPITAL OG GJELD		11 221 118	10 978 557



Organisasjonsnr: 988 980 080
RADIOBYGGET AS

NOTEOPPLYSNINGER - SELSKAP - alle poster oppgitt i hele tall

Note
2

Antall årsverk i regnskapsåret
0.00

<u>Sum</u>	<u>Beløp</u>
<u>Balanseført verdi 31.12.</u>	<u>Varige driftsmidler Immaterielle eiend.</u>

Konsernregnskap

Morselskapet sitt navn

Forretningskontor for morselskapet

Begrunnelse for at datterselskap er utelatt fra konsolideringen

<u>Samlet beløp - tilknyttet selskap</u>	<u>Årets</u>	<u>Fjorårets</u>
--	--------------	------------------

<u>Samlet beløp - foretak i samme konsern</u>	<u>Årets</u>	<u>Fjorårets</u>
---	--------------	------------------

<u>Samlet beløp - foretak i samme konsern</u>	<u>Årets</u>	<u>Fjorårets</u>
---	--------------	------------------

<u>Samlet beløp - felles kontrollert virksomhet</u>	<u>Årets</u>	<u>Fjorårets</u>
---	--------------	------------------

<u>Pantstillelse</u>	<u>Beløp</u>
----------------------	--------------

<u>Beholdning av egne aksjer</u>	<u>Antall</u>	<u>Pålydende</u>	<u>Andel av aksjek.</u>
----------------------------------	---------------	------------------	-------------------------



Årsregnskap 2024 Radiobygget AS

Resultatregnskap
Balanse
Noter til regnskapet

Org.nr.: 988 980 080

Doc ID: d0b050c699e59638e41f6ded4c4a3e91e27c1652



Resultatregnskap

Radiobygget AS

Driftsinntekter og driftskostnader	Note	2024	2023
Annen driftsinntekt	1	4 548 913	4 152 500
Sum driftsinntekter		4 548 913	4 152 500
Avskrivning av driftsmidler og immaterielle eiendeler	3	678 174	362 539
Annen driftskostnad		1 659 513	2 114 612
Sum driftskostnader		2 337 687	2 477 151
Driftsresultat		2 211 226	1 675 349
Finansinntekter og finanskostnader			
Annen renteinntekt		2 165	516
Annen rentekostnad	4	248 259	249 470
Resultat av finansposter		-246 094	-248 954
Resultat før skattekostnad		1 965 132	1 426 394
Skattekostnad på resultat	5	431 853	313 693
Resultat		1 533 279	1 112 701
Årsresultat	6	1 533 279	1 112 701
Overføringer			
Avsatt til utbytte	6	3 200 000	0
Avsatt til annen egenkapital	6	-1 666 721	1 112 701
Sum overføringer		1 533 279	1 112 701



Balanse

Radiobygget AS

Eiendeler	Note	2024	2023
Anleggsmidler			
Immaterielle eiendeler			
Utsatt skattefordel	5	195 970	86 566
Sum immaterielle eiendeler		195 970	86 566
Varige driftsmidler			
Tomter, bygninger o.a. fast eiendom	3, 4	7 197 976	8 798 548
Sum varige driftsmidler		7 197 976	8 798 548
Sum anleggsmidler		7 393 946	8 885 114
Omløpsmidler			
Fordringer			
Kundefordringer		1 238 541	1 029 602
Andre kortsiktige fordringer	4	19 351	23 264
Sum fordringer		1 257 892	1 052 866
Bankinnskudd, kontanter o.l.		2 569 280	1 040 577
Sum omløpsmidler		3 827 172	2 093 444
Sum eiendeler		11 221 118	10 978 557



Balanse

Radiobygget AS

Egenkapital og gjeld	Note	2024	2023
Egenkapital			
Innskutt egenkapital			
Aksjekapital	6, 7	100 000	100 000
Sum innskutt egenkapital		100 000	100 000
Opptjent egenkapital			
Annen egenkapital	6	2 524 397	4 191 117
Sum opptjent egenkapital		2 524 397	4 191 117
Sum egenkapital		2 624 397	4 291 117
Gjeld			
Annen langsiktig gjeld			
Gjeld til kredittinstitusjoner	4	3 500 000	4 000 000
Sum annen langsiktig gjeld		3 500 000	4 000 000
Kortsiktig gjeld			
Leverandørgjeld		334 659	1 329 037
Betalbar skatt	5	541 257	345 873
Utbytte		3 200 000	0
Annen kortsiktig gjeld	4	1 020 806	1 012 530
Sum kortsiktig gjeld		5 096 722	2 687 440
Sum gjeld		8 596 722	6 687 440
Sum egenkapital og gjeld		11 221 118	10 978 557

Sandnes, 21.03.2025
Styret i Radiobygget AS

Reidar Bjerga

Reidar Bjerga
styreleder/daglig leder

Ole M.P. Eidevik

Ole Martin Pedersen Eidevik
styremedlem

Jan Bjerga

Jan Bjerga
styremedlem



Note 1 Regnskapsprinsipper

Årsregnskapet er satt opp i samsvar med regnskapsloven og god regnskapsskikk for små foretak.

Skatt

Skattekostnaden i resultatregnskapet omfatter både periodens betalbare skatt og endring i utsatt skatt. Utsatt skatt er beregnet med 22 % på grunnlag av de midlertidige forskjeller som eksisterer mellom regnskapsmessige og skattemessige verdier, samt ligningsmessig underskudd til fremføring ved utgangen av regnskapsåret. Skatteøkende og skattereduserende midlertidige forskjeller som reverserer eller kan reverseres i samme periode er utlignet og nettoført.

Klassifisering og vurdering av anleggsmidler

Anleggsmidler omfatter eiendeler bestemt til varig eie og bruk. Anleggsmidler er vurdert til anskaffelseskost. Varige driftsmidler balanseføres og avskrives over driftsmidlets økonomiske levetid. Varige driftsmidler nedskrives til gjenvinnbart beløp ved verdifall som forventes ikke å være forbigående. Gjenvinnbart beløp er det høyeste av netto salgsverdi og verdi i bruk. Verdi i bruk er nåverdi av fremtidige kontantstrømmer knyttet til eiendelen. Nedskrivningen reverseres når grunnlaget for nedskrivningen ikke lenger er til stede.

Klassifisering og vurdering av omløpsmidler

Omløpsmidler og kortsiktig gjeld omfatter normalt poster som forfaller til betaling innen ett år etter balansedagen, samt poster som knytter seg til varekretsløpet. Omløpsmidler vurderes til laveste verdi av anskaffelseskost og virkelig verdi.

Fordringer

Kundefordringer og andre fordringer oppføres til pålydende etter fradrag for avsetning til forventet tap. Avsetning til tap gjøres på grunnlag av en individuell vurdering av de enkelte fordringene.



Note 2 Lønnskostnader

Radiobygget AS har ikke hatt lønns- eller personalkostnader i 2024 og det foreligger heller ingen slike forpliktelser. Det er ikke utbetalt godtgjørelse til styret i 2024.

Note 3 Anleggsmidler

	Bygninger	Tekniske installasjoner	Driftsløsøre, inventar ol.	Tomter, vei og veirett	Sum
Anskaffelseskost pr. 01.01.24	4 509 125	7 627 733	1 425 035	2 000 000	15 561 893
Tilgang kjøpte driftsmidler		120 859			120 859
Offentlige tilskudd (energiltak)		-1 043 256			-1 043 256
Anskaffelseskost 31.12.24	4 509 125	6 705 336	1 425 035	2 000 000	14 639 496
Av- og nedskrivninger pr.	1 369 081	3 969 230	1 425 035		6 763 346
Årets ordinære avskrivninger	90 183	587 991			678 174
Av- og nedskrivninger pr. 31.12.24	1 459 264	4 557 221	1 425 035	0	7 441 520
Bokført verdi 31.12.24	3 049 861	2 148 115	0	2 000 000	7 197 976
Økonomisk levetid	50 år	20 år	10 år	Avskrives ikke	

Selskapet har i 2023 og 2024 hatt kr 2 495 084 i kostnader forbundet med energibesparende tiltak, hvor selskapet har søkt om- og fått innvilget offentlig støtte gjennom energitilskuddsordningen på kr 1 043 256. Tiltakene er ferdigstilt i 2024 og aktivert som tekniske installasjoner. Tilhørende mottatte tilskudd nettoføres som reduksjon i anskaffelseskost.

Note 4 Spesifikasjon fordringer og gjeld

Andre kortsiktige fordringer	2024	2023
Forskuddsbetalte kostnader	6 851	10 764
Mellomværende Bjerga Holding AS	12 500	12 500
Sum	19 351	23 264
Annen kortsiktig gjeld		
Forskuddsbetalt inntekt	1 011 732	1 011 732
Annen påløpt kostnad	9 074	798
Sum	1 020 806	1 012 530
Gjeld sikret ved pant	3 500 000	4 000 000
Pantsatte eiendeler:		
Bygninger og tomter	7 197 976	8 798 548
Sum	7 197 976	8 798 548

Kostnadsførte renter relatert til gjeld til kredittinstitusjoner utgjør kr 248 259 i 2024.



Note 5 Skatt

Årets skattekostnad	2024	2023
Resultatført skatt på ordinært resultat:		
Betalbar skatt	541 257	345 873
Endring i utsatt skattefordel	-109 404	-32 180
Skattekostnad ordinært resultat	431 853	313 693
Skattepliktig inntekt:		
Ordinært resultat før skatt	1 965 132	1 426 394
Permanente forskjeller	-2 165	-516
Endring i midlertidige forskjeller	497 291	146 269
Skattepliktig inntekt	2 460 259	1 572 148
Betalbar skatt i balansen:		
Betalbar skatt på årets resultat	541 257	1 216 577
Skyldig ilignet skatt fra tidligere år	0	-870 704
Sum betalbar skatt i balansen	541 257	345 873
Beregning av effektiv skattesats		
Resultat før skatt	1 965 132	1 426 394
Beregnet skatt av resultat før skatt	432 329	313 807
Skatteeffekt av permanente forskjeller	-476	-114
Sum	431 853	313 693
Effektiv skattesats	22,0 %	22,0 %

Skatteeffekten av midlertidige forskjeller som har gitt opphav til utsatt skatt og utsatte skattefordeler, spesifisert på typer av midlertidige forskjeller

	2024	2023	Endring
Varige driftsmidler	-890 772	-393 480	497 291
Sum	-890 772	-393 480	497 291
Grunnlag for utsatt skattefordel	-890 772	-393 480	497 291
Utsatt skattefordel (22 %)	-195 970	-86 566	109 404

Note 6 Egenkapital

	Aksjekapital	Annen egenkapital	Sum egenkapital
Pr. 31.12.2023	100 000	4 191 117	4 291 117
Årets resultat		1 533 279	1 533 279
Utbytte		-3 200 000	-3 200 000
Pr 31.12.2024	100 000	2 524 397	2 624 397



Note 7 Aksjonærer

Aksjekapitalen i Radiobygget AS pr. 31.12.2024 består av:

	Antall	Pålydende	Bokført
Ordinære aksjer	2 500	40	100 000
Sum	2 500		100 000

Eierstruktur

	Ordinære	Eierandel	Stemmeandel
Familiekirken	1 250	50%	50%
Bjerga Holding AS	1 250	50%	50%
Totalt antall aksjer	2 500	100%	100%

Styrets leder Reidar Bjerga eier 50% av aksjene i Bjerga Holding AS gjennom Binvest AS.
Styremedlem Jan Bjerga eier 50% av aksjene i Bjerga Holding AS gjennom Jan Bjerga AS.



Audit trail

Title	Ordinær generalforsamling Radiobygget AS
File name	Dokumentpak...samling.pdf and 1 other
Document ID	d0b050c699e59638e41f6ded4c4a3e91e27c1652
Audit trail date format	MM / DD / YYYY
Status	• Signed

Document History




 SENT	03 / 21 / 2025 13:02:14 UTC	Sent for signature to Reidar Bjerga (reidar@bjergaeiendom.no), Ole Martin Pedersen Eidevik (ompe@gtr.no) and Jan Bjerga (jan@bjergaeiendom.no) from post@relevantregnskap.no IP: 212.33.129.146
 VIEWED	03 / 21 / 2025 13:31:46 UTC	Viewed by Reidar Bjerga (reidar@bjergaeiendom.no) IP: 84.234.242.102
 SIGNED	03 / 21 / 2025 13:35:29 UTC	Signed by Reidar Bjerga (reidar@bjergaeiendom.no) IP: 84.234.242.102
 VIEWED	03 / 21 / 2025 16:08:16 UTC	Viewed by Ole Martin Pedersen Eidevik (ompe@gtr.no) IP: 84.234.242.102
 SIGNED	03 / 21 / 2025 16:10:56 UTC	Signed by Ole Martin Pedersen Eidevik (ompe@gtr.no) IP: 84.234.242.102



Audit trail

Title	Ordinær generalforsamling Radiobygget AS
File name	Dokumentpak...samling.pdf and 1 other
Document ID	d0b050c699e59638e41f6ded4c4a3e91e27c1652
Audit trail date format	MM / DD / YYYY
Status	• Signed

Document History

 VIEWED	03 / 22 / 2025 09:57:50 UTC	Viewed by Jan Bjerga (jan@bjergaeiendom.no) IP: 172.226.26.9
 SIGNED	03 / 22 / 2025 09:58:58 UTC	Signed by Jan Bjerga (jan@bjergaeiendom.no) IP: 172.226.26.9
 COMPLETED	03 / 22 / 2025 09:58:58 UTC	The document has been completed.



Årsregnskap 2024 Radiobygget AS

Resultatregnskap
Balanse
Noter til regnskapet

Org.nr.: 988 980 080



Resultatregnskap

Radiobygget AS

Driftsinntekter og driftskostnader	Note	2024	2023
Annen driftsinntekt	1	4 548 913	4 152 500
Sum driftsinntekter		4 548 913	4 152 500
Avskrivning av driftsmidler og immaterielle eiendeler	3	678 174	362 539
Annen driftskostnad		1 659 513	2 114 612
Sum driftskostnader		2 337 687	2 477 151
Driftsresultat		2 211 226	1 675 349
Finansinntekter og finanskostnader			
Annen renteinntekt		2 165	516
Annen rentekostnad	4	248 259	249 470
Resultat av finansposter		-246 094	-248 954
Resultat før skattekostnad		1 965 132	1 426 394
Skattekostnad på resultat	5	431 853	313 693
Resultat		1 533 279	1 112 701
Årsresultat	6	1 533 279	1 112 701
Overføringer			
Avsatt til utbytte	6	3 200 000	0
Avsatt til annen egenkapital	6	-1 666 721	1 112 701
Sum overføringer		1 533 279	1 112 701



Balanse

Radiobygget AS

Eiendeler	Note	2024	2023
Anleggsmidler			
Immaterielle eiendeler			
Utsatt skattefordel	5	195 970	86 566
Sum immaterielle eiendeler		195 970	86 566
Varige driftsmidler			
Tomter, bygninger o.a. fast eiendom	3, 4	7 197 976	8 798 548
Sum varige driftsmidler		7 197 976	8 798 548
Sum anleggsmidler		7 393 946	8 885 114
Omløpsmidler			
Fordringer			
Kundefordringer		1 238 541	1 029 602
Andre kortsiktige fordringer	4	19 351	23 264
Sum fordringer		1 257 892	1 052 866
Bankinnskudd, kontanter o.l.		2 569 280	1 040 577
Sum omløpsmidler		3 827 172	2 093 444
Sum eiendeler		11 221 118	10 978 557



Balanse

Radiobygget AS

Egenkapital og gjeld	Note	2024	2023
Egenkapital			
Innskutt egenkapital			
Aksjekapital	6, 7	100 000	100 000
Sum innskutt egenkapital		100 000	100 000
Opptjent egenkapital			
Annen egenkapital	6	2 524 397	4 191 117
Sum opptjent egenkapital		2 524 397	4 191 117
Sum egenkapital		2 624 397	4 291 117
Gjeld			
Annen langsiktig gjeld			
Gjeld til kredittinstitusjoner	4	3 500 000	4 000 000
Sum annen langsiktig gjeld		3 500 000	4 000 000
Kortsiktig gjeld			
Leverandørgjeld		334 659	1 329 037
Betalbar skatt	5	541 257	345 873
Utbytte		3 200 000	0
Annen kortsiktig gjeld	4	1 020 806	1 012 530
Sum kortsiktig gjeld		5 096 722	2 687 440
Sum gjeld		8 596 722	6 687 440
Sum egenkapital og gjeld		11 221 118	10 978 557

Sandnes, 21.03.2025
Styret i Radiobygget AS

Reidar Bjerga
styreleder/daglig leder

Ole Martin Pedersen Eidevik
styremedlem

Jan Bjerga
styremedlem



Note 1 Regnskapsprinsipper

Årsregnskapet er satt opp i samsvar med regnskapsloven og god regnskapsskikk for små foretak.

Driftsinntekter

Inntektsføring ved salg av varer skjer på leveringstidspunktet. Tjenester inntektsføres etter hvert som de leveres.

Skatt

Skattekostnaden i resultatregnskapet omfatter både periodens betalbare skatt og endring i utsatt skatt. Utsatt skatt er beregnet med 22 % på grunnlag av de midlertidige forskjeller som eksisterer mellom regnskapsmessige og skattemessige verdier, samt ligningsmessig underskudd til fremføring ved utgangen av regnskapsåret. Skatteøkende og skattereduserende midlertidige forskjeller som reverserer eller kan reverseres i samme periode er utlignet og nettoført.

Klassifisering og vurdering av anleggsmidler

Anleggsmidler omfatter eiendeler bestemt til varig eie og bruk. Anleggsmidler er vurdert til anskaffelseskost. Varige driftsmidler balanseføres og avskrives over driftsmidlets økonomiske levetid. Varige driftsmidler nedskrives til gjenvinnbart beløp ved verdifall som forventes ikke å være forbigående. Gjenvinnbart beløp er det høyeste av netto salgsverdi og verdi i bruk. Verdi i bruk er nåverdi av fremtidige kontantstrømmer knyttet til eiendelen. Nedskrivningen reverseres når grunnlaget for nedskrivningen ikke lenger er til stede.

Klassifisering og vurdering av omløpsmidler

Omløpsmidler og kortsiktig gjeld omfatter normalt poster som forfaller til betaling innen ett år etter balansedagen, samt poster som knytter seg til varekretsløpet. Omløpsmidler vurderes til laveste verdi av anskaffelseskost og virkelig verdi.

Fordringer

Kundefordringer og andre fordringer oppføres til pålydende etter fradrag for avsetning til forventet tap. Avsetning til tap gjøres på grunnlag av en individuell vurdering av de enkelte fordringene.



Note 2 Lønnskostnader

Radløbygget AS har ikke hatt lønns- eller personalkostnader i 2024 og det foreligger heller ingen slike forpliktelser. Det er ikke utbetalt godtgjørelse til styret i 2024.

Note 3 Anleggsmidler

	Bygninger	Tekniske installasjoner	Driftsløsøre, inventar ol.	Tomter, vei og veirett	Sum
Anskaffelseskost pr. 01.01.24	4 509 125	7 627 733	1 425 035	2 000 000	15 561 893
Tilgang kjøpte driftsmidler		120 859			120 859
Offentlige tilskudd (energitiltak)		-1 043 256			-1 043 256
Anskaffelseskost 31.12.24	4 509 125	6 705 336	1 425 035	2 000 000	14 639 496
Av- og nedskrivninger pr.	1 369 081	3 969 230	1 425 035		6 763 346
Årets ordinære avskrivninger	90 183	587 991			678 174
Av- og nedskrivninger pr. 31.12.24	1 459 264	4 557 221	1 425 035	0	7 441 520
Bokført verdi 31.12.24	3 049 861	2 148 115	0	2 000 000	7 197 976
Økonomisk levetid	50 år	20 år	10 år	Avskrives ikke	

Selskapet har i 2023 og 2024 hatt kr 2 495 084 i kostnader forbundet med energibesparende tiltak, hvor selskapet har søkt om- og fått innvilget offentlig støtte gjennom energitilskuddsordningen på kr 1 043 256. Tiltakene er ferdigstilt i 2024 og aktivert som tekniske installasjoner. Tilhørende mottatte tilskudd nettoføres som reduksjon i anskaffelseskost.

Note 4 Spesifikasjon fordringer og gjeld

Andre kortsiktige fordringer	2024	2023
Forskuddsbetalte kostnader	6 851	10 764
Mellomværende Bjerga Holding AS	12 500	12 500
Sum	19 351	23 264
Annen kortsiktig gjeld		
Forskuddsbetalt inntekt	1 011 732	1 011 732
Annen påløpt kostnad	9 074	798
Sum	1 020 806	1 012 530
Gjeld sikret ved pant	3 500 000	4 000 000
Pantsatte eiendeler:		
Bygninger og tomter	7 197 976	8 798 548
Sum	7 197 976	8 798 548

Kostnadsførte renter relatert til gjeld til kredittinstitusjoner utgjør kr 248 259 i 2024.



Note 5 Skatt

Årets skattekostnad	2024	2023
Resultatført skatt på ordinært resultat:		
Betalbar skatt	541 257	345 873
Endring i utsatt skattefordel	-109 404	-32 180
Skattekostnad ordinært resultat	431 853	313 693

Skattepliktig inntekt:		
Ordinært resultat før skatt	1 965 132	1 426 394
Permanente forskjeller	-2 165	-516
Endring i midlertidige forskjeller	497 291	146 269
Skattepliktig inntekt	2 460 259	1 572 148

Betalbar skatt i balansen:		
Betalbar skatt på årets resultat	541 257	1 216 577
Skyldig ilignet skatt fra tidligere år	0	-870 704
Sum betalbar skatt i balansen	541 257	345 873

Beregning av effektiv skattesats		
Resultat før skatt	1 965 132	1 426 394
Beregnet skatt av resultat før skatt	432 329	313 807
Skatteeffekt av permanente forskjeller	-476	-114
Sum	431 853	313 693
Effektiv skattesats	22,0 %	22,0 %

Skatteeffekten av midlertidige forskjeller som har gitt opphav til utsatt skatt og utsatte skattefordeler, spesifisert på typer av midlertidige forskjeller

	2024	2023	Endring
Varige driftsmidler	-890 772	-393 480	497 291
Sum	-890 772	-393 480	497 291
Grunnlag for utsatt skattefordel	-890 772	-393 480	497 291
Utsatt skattefordel (22 %)	-195 970	-86 566	109 404

Note 6 Egenkapital

	Aksjekapital	Annen egenkapital	Sum egenkapital
Pr. 31.12.2023	100 000	4 191 117	4 291 117
Årets resultat		1 533 279	1 533 279
Utbytte		-3 200 000	-3 200 000
Pr 31.12.2024	100 000	2 524 397	2 624 397



Note 7 Aksjonærer

Aksjekapitalen i Radiobygget AS pr. 31.12.2024 består av:

	Antall	Pålydende	Bokført
Ordinære aksjer	2 500	40	100 000
Sum	2 500		100 000

Eierstruktur

	Ordinære	Eierandel	Stemmeandel
Familiekirken	1 250	50%	50%
Bjerga Holding AS	1 250	50%	50%
Totalt antall aksjer	2 500	100%	100%

Styrets leder Reidar Bjerga eier 50% av aksjene i Bjerga Holding AS gjennom Binvest AS.
Styremedlem Jan Bjerga eier 50% av aksjene i Bjerga Holding AS gjennom Jan Bjerga AS.