



ÅRSREGNSKAPET FOR REGNSKAPSÅRET 2024 - GENERELL INFORMASJON

Enheten

Organisasjonsnummer: 812 520 172
Organisasjonsform: Aksjeselskap
Foretaksnavn: GRAND CRU HOLDING AS
Forretningsadresse: Øvre alle 4
7030 TRONDHEIM

Regnskapsår

Årsregnskapets periode: 01.01.2024 - 31.12.2024

Konsern

Morselskap i konsern: Ja
Konsernregnskap lagt ved: Nei

Regnskapsregler

Regler for små foretak benyttet: Ja
Benyttet ved utarbeidelsen av årsregnskapet til selskapet: Regnskapslovens alminnelige regler

Årsregnskapet fastsatt av kompetent organ

Bekreftet av representant for selskapet: TOMAS KJENNERUD
Dato for fastsettelse av årsregnskapet: 10.06.2025

Grunnlag for avgivelse

År 2024: Årsregnskapet er elektronisk innlevert
År 2023: Tall er hentet fra elektronisk innlevert årsregnskap fra 2024

Det er ikke krav til at årsregnskapet m.v. som sendes til Regnskapsregisteret er undertegnet. Kontrollen på at dette er utført ligger hos revisor/enhetens øverste organ. Sikkerheten ivaretas ved at innsender har rolle/rettighet for innsending av årsregnskapet via Altinn, og ved at det bekreftes at årsregnskapet er fastsatt av kompetent organ.

Brønnøysundregistrene, 06.05.2026



Resultatregnskap

Beløp i: NOK	Note	2024	2023
RESULTATREGNSKAP			
Kostnader			
Lønnskostnad	1		
Avskrivning av driftsmidler og immaterielle eiendeler	3		
Annen driftskostnad	1	64 184	62 684
Sum kostnader		64 184	62 684
Driftsresultat		-64 184	-62 684
Finansinntekter og finanskostnader			
Inntekt på investering i datterselskap			5 163 003
Annen renteinntekt		40 335	5 697
Annen finansinntekt	2	184 794	343 889
Verdiøkning markedsbaserte omløpsmidler		148 845	
Sum finansinntekter		373 975	5 512 588
Verdireduksjon markedsbaserte omløpsmidler		53 873	47 894
Rentekostnad til foretak i samme konsern		66 111	
Annen finanskostnad	2		
Sum finanskostnader		119 984	47 894
Netto finans		253 991	5 464 694
Resultat før skattekostnad		189 807	5 402 011
Skattekostnad på resultat	9		
Årsresultat		189 807	5 402 011
Årsresultat etter minoritetsinteresser		189 807	5 402 011
Totalresultat		189 807	5 402 011
Overføringer og disponeringer			
Ordinært utbytte		4 400 000	6 000 000
Overført fra annen egenkapital		-4 210 193	-597 989
Sum overføringer og disponeringer		189 807	5 402 011



Resultatregnskap

Beløp i: NOK	Note	2024	2023
---------------------	-------------	-------------	-------------



Balanse

Beløp i: NOK	Note	2024	2023
BALANSE - EIENDELER			
Anleggsmidler			
Immaterielle eiendeler			
Utsatt skattefordel	9		
Varige driftsmidler			
Tomter, bygninger o.a. fast eiendom	3		
Maskiner og anlegg	3		
Skip og flytende installasjoner	3		
Driftsløsøre, inventar o.a. utstyr	3	553 140	553 140
Sum varige driftsmidler	3	553 140	553 140
Finansielle anleggsmidler			
Investering i datterselskap	4	6 265 585	6 265 585
Investering i annet foretak i samme konsern	4		
Lån til foretak i samme konsern	5		
Sum finansielle anleggsmidler		6 265 585	6 265 585
Sum anleggsmidler		6 818 725	6 818 725
Omløpsmidler			
Varer			
Fordringer			
Kundefordringer	5		
Andre kortsiktige fordringer	5		
Konsernfordringer		49 232	5 212 235
Sum fordringer	5	49 232	5 212 235
Investeringer			
Aksjer og andeler i foretak i samme konsern	4		
Markedsbaserte aksjer	2	2 266 993	2 172 020
Markedsbaserte obligasjoner	2		
Andre markedsbaserte finansielle instrumenter	2		
Sum investeringer		2 266 993	2 172 020



Balanse

Beløp i: NOK	Note	2024	2023
Bankinnskudd, kontanter og lignende			
Bankinnskudd, kontanter o.l.		4 315 257	115 673
Sum bankinnskudd, kontanter og lignende		4 315 257	115 673
Sum omløpsmidler		6 631 482	7 499 928
SUM EIENDELER		13 450 207	14 318 653

BALANSE - EGENKAPITAL OG GJELD

Egenkapital

Innskutt egenkapital

Aksjekapital	6, 7	102 000	102 000
Beholdning av egne aksjer	6		
Overkurs		2 388 356	2 388 356
Sum innskutt egenkapital		2 490 356	2 490 356

Opptjent egenkapital

Annen egenkapital	7	1 353 204	5 563 397
Sum opptjent egenkapital		1 353 204	5 563 397

Sum egenkapital	7	3 843 560	8 053 753
------------------------	---	------------------	------------------

Gjeld

Langsiktig gjeld

Utsatt skatt	9		
Annen langsiktig gjeld			
Konvertible lån	8		
Obligasjonslån	8		
Gjeld til kredittinstitusjoner	5, 8		
Langsiktig konserngjeld	5, 8		
Øvrig langsiktig gjeld		4 900	4 900
Sum annen langsiktig gjeld	8	4 900	4 900

Sum langsiktig gjeld		4 900	4 900
-----------------------------	--	--------------	--------------

Kortsiktig gjeld



Balanse

Beløp i: NOK	Note	2024	2023
Leverandørgjeld	5		
Betalbar skatt	9		
Utbytte		4 400 000	6 000 000
Kortsiktig konserngjeld		5 181 747	
Annen kortsiktig gjeld	5	20 000	260 000
Sum kortsiktig gjeld	5	9 601 747	6 260 000
Sum gjeld		9 606 647	6 264 900
SUM EGENKAPITAL OG GJELD		13 450 207	14 318 653



Brønnøysundregistrene

ÅRSREGNSKAP FOR REGNSKAPSÅRET 2024 - GENERELL INFORMASJON

Journalnummer: 2025 610889

Enheten

Organisasjonsnummer: 812 520 172
Organisasjonsform: Aksjeselskap
Foretaksnavn: GRAND CRU HOLDING AS
Forretningsadresse: Øvre alle 4
7030 TRONDHEIM

Regnskapsår

Årsregnskapets periode: 01.01.2024 - 31.12.2024

Konsern

Morselskap i konsern: Ja
Konsernregnskap lagt ved: Nei

Regnskapsregler

Regler for små foretak benyttet: Ja
Benyttet ved utarbeidelsen av
årsregnskapet til selskapet: Regnskapslovens alminnelige regler

Årsregnskapet fastsatt av kompetent organ

Bekreftet av representant for selskapet: TOMAS KJENNERUD
Dato for fastsettelse av årsregnskapet: 10.06.2025

Grunnlag for avgivelse

År 2024: Årsregnskap er elektronisk innlevert.
År 2023: Tall er hentet fra elektronisk innlevert årsregnskap fra 2024.

Det er ikke krav til at årsregnskapet m.v. som sendes til Regnskapsregisteret er undertegnet. Kontrollen på at dette er utført ligger hos revisor/enhetens øverste organ. Sikkerheten ivaretas ved at innsender har rolle/rettighet for innsending av årsregnskapet via Altinn, og ved at det bekreftes at årsregnskapet er fastsatt av kompetent organ.

Brønnøysundregistrene, 02.07.2025



Organisasjonsnr: 812 520 172
GRAND CRU HOLDING AS

RESULTATREGNSKAP

Beløp i: NOK	Note	2024	2023
RESULTATREGNSKAP			
Kostnader			
Lønnskostnad	1		
Avskrivning av driftsmidler og immaterielle eiendeler	3		
Annen driftskostnad	1	64 184	62 684
Sum kostnader		64 184	62 684
Driftsresultat		-64 184	-62 684
Finansinntekter og finanskostnader			
Inntekt på investering i datterselskap			5 163 003
Annen renteinntekt		40 335	5 697
Annen finansinntekt	2	184 794	343 889
Verdiøkning markedsbaserte omløpsmidler		148 845	
Sum finansinntekter		373 975	5 512 588
Verdireduksjon markedsbaserte omløpsmidler		53 873	47 894
Rentekostnad til foretak i samme konsern		66 111	
Annen finanskostnad	2		
Sum finanskostnader		119 984	47 894
Netto finans		253 991	5 464 694
Resultat før skattekostnad		189 807	5 402 011
Skattekostnad på resultat	9		
Årsresultat		189 807	5 402 011
Årsresultat etter minoritetsinteresser		189 807	5 402 011
Totalresultat		189 807	5 402 011
Overføringer og disponeringer			
Ordinært utbytte		4 400 000	6 000 000
Overført fra annen egenkapital		-4 210 193	-597 989
Sum overføringer og disponeringer		189 807	5 402 011



Organisasjonsnr: 812 520 172
GRAND CRU HOLDING AS

BALANSE

Beløp i: NOK	Note	2024	2023
BALANSE - EIENDELER			
Anleggsmidler			
Immaterielle eiendeler			
Utsatt skattefordel	9		
Varige driftsmidler			
Tomter, bygninger o.a. fast eiendom	3		
Maskiner og anlegg	3		
Skip og flytende installasjoner	3		
Driftsløsøre, inventar o. a. utstyr	3	553 140	553 140
Sum varige driftsmidler	3	553 140	553 140
Finansielle anleggsmidler			
Investering i datterselskap	4	6 265 585	6 265 585
Investering i annet foretak i samme konsern	4		
Lån til foretak i samme konsern	5		
Sum finansielle anleggsmidler		6 265 585	6 265 585
Sum anleggsmidler		6 818 725	6 818 725
Omløpsmidler			
Varer			
Fordringer			
Kundefordringer	5		
Andre kortsiktige fordringer	5		
Konsernfordringer		49 232	5 212 235
Sum fordringer	5	49 232	5 212 235
Investeringer			
Aksjer og andeler i foretak i samme konsern	4		
Markedsbaserte aksjer	2	2 266 993	2 172 020
Markedsbaserte obligasjoner	2		
Andre markedsbaserte finansielle instrumenter	2		
Sum investeringer		2 266 993	2 172 020
Bankinnskudd, kontanter og lignende			
Bankinnskudd, kontanter o. l.		4 315 257	115 673



Sum bankinnskudd, kontanter og lignende		4 315 257	115 673
Sum omløpsmidler		6 631 482	7 499 928
SUM EIENDELER		13 450 207	14 318 653
BALANSE - EGENKAPITAL OG GJELD			
Egenkapital			
Innskutt egenkapital			
Aksjekapital	6, 7	102 000	102 000
Beholdning av egne aksjer	6		
Overkurs		2 388 356	2 388 356
Sum innskutt egenkapital		2 490 356	2 490 356
Opptjent egenkapital			
Annen egenkapital	7	1 353 204	5 563 397
Sum opptjent egenkapital		1 353 204	5 563 397
Sum egenkapital	7	3 843 560	8 053 753
Gjeld			
Langsiktig gjeld			
Utsatt skatt	9		
Annen langsiktig gjeld			
Konvertible lån	8		
Obligasjonslån	8		
Gjeld til			
kredittinstitusjoner	5, 8		
Langsiktig konserngjeld	5, 8		
Øvrig langsiktig gjeld		4 900	4 900
Sum annen langsiktig gjeld	8	4 900	4 900
Sum langsiktig gjeld		4 900	4 900
Kortsiktig gjeld			
Leverandørgjeld	5		
Betalbar skatt	9		
Utbytte		4 400 000	6 000 000
Kortsiktig konserngjeld		5 181 747	
Annen kortsiktig gjeld	5	20 000	260 000
Sum kortsiktig gjeld	5	9 601 747	6 260 000
Sum gjeld		9 606 647	6 264 900
SUM EGENKAPITAL OG GJELD		13 450 207	14 318 653



Organisasjonsnr: 812 520 172
GRAND CRU HOLDING AS

NOTEOPPLYSNINGER - SELSKAP - alle poster oppgitt i hele tall

Note

Antall årsverk i regnskapsåret
0.00

<u>Sum</u>	<u>Beløp</u>
<u>Balanseført verdi 31.12.</u>	<u>Varige driftsmidler Immaterielle eiend.</u>

Konsernregnskap

Morselskapet sitt navn

Forretningskontor for morselskapet

Begrunnelse for at datterselskap er utelatt fra konsolideringen

<u>Samlet beløp - tilknyttet selskap</u>	<u>Årets</u>	<u>Fjorårets</u>
--	--------------	------------------

<u>Samlet beløp - foretak i samme konsern</u>	<u>Årets</u>	<u>Fjorårets</u>
---	--------------	------------------

<u>Samlet beløp - foretak i samme konsern</u>	<u>Årets</u>	<u>Fjorårets</u>
---	--------------	------------------

<u>Samlet beløp - felles kontrollert virksomhet</u>	<u>Årets</u>	<u>Fjorårets</u>
---	--------------	------------------

<u>Pantstillelse</u>	<u>Beløp</u>
----------------------	--------------

<u>Beholdning av egne aksjer</u>	<u>Antall</u>	<u>Pålydende</u>	<u>Andel av aksjek.</u>
----------------------------------	---------------	------------------	-------------------------



Årsregnskap 2024 Grand Cru Holding AS

Resultatregnskap
Balanse
Noter til regnskapet



Org.nr.: 812 520 172



RESULTATREGNSKAP

GRAND CRU HOLDING AS

DRIFTSINNETEKTER OG DRIFTSKOSTNADER	Note	2024	2023
Annen driftskostnad	1	64 184	62 684
Sum driftskostnader		64 184	62 684
Driftsresultat		-64 184	-62 684
FINANSINNETEKTER OG FINANSKOSTNADER			
Inntekt på investering i datterselskap		0	5 163 003
Annen renteinntekt		40 335	5 697
Annen finansinntekt	2	184 794	343 889
Verdiøkning markedsbaserte omløpsmidler		148 845	0
Verdireduksjon markedsbaserte omløpsmidler		53 873	47 894
Rentekostnad til foretak i samme konsern		66 111	0
Resultat av finansposter		253 991	5 464 694
Resultat før skattekostnad		189 807	5 402 011
Årsresultat		189 807	5 402 011
OVERFØRINGER			
Avsatt til utbytte		4 400 000	6 000 000
Overført fra annen egenkapital		4 210 193	597 989
Sum overføringer		189 807	5 402 011



BALANSE

GRAND CRU HOLDING AS

EIENDELER	Note	2024	2023
ANLEGGSMIDLER			
VARIGE DRIFTSMIDLER			
Driftsløsøre, inventar o.a. utstyr	3	553 140	553 140
Sum varige driftsmidler	3	553 140	553 140
FINANSIELLE ANLEGGSMIDLER			
Investeringer i datterselskap	4	6 265 585	6 265 585
Sum finansielle anleggsmidler		6 265 585	6 265 585
Sum anleggsmidler		6 818 725	6 818 725
OMLØPSMIDLER			
FORDRINGER			
Konsernfordringer		49 232	5 212 235
Sum fordringer	5	49 232	5 212 235
INVESTERINGER			
Markedsbaserte aksjer	2	2 266 993	2 172 020
Sum investeringer		2 266 993	2 172 020
Bankinnskudd, kontanter o.l.		4 315 257	115 673
Sum omløpsmidler		6 631 482	7 499 928
Sum eiendeler		13 450 207	14 318 653



BALANSE

GRAND CRU HOLDING AS

EGENKAPITAL OG GJELD	Note	2024	2023
EGENKAPITAL			
INNSKUTT EGENKAPITAL			
Aksjekapital	6, 7	102 000	102 000
Overkurs		2 388 356	2 388 356
Sum innskutt egenkapital		2 490 356	2 490 356
OPPTJENT EGENKAPITAL			
Annen egenkapital	7	1 353 204	5 563 397
Sum opptjent egenkapital		1 353 204	5 563 397
Sum egenkapital	7	3 843 560	8 053 753
GJELD			
ANNEN LANGSIKTIG GJELD			
Øvrig langsiktig gjeld		4 900	4 900
Sum annen langsiktig gjeld	8	4 900	4 900
KORTSIKTIG GJELD			
Utbytte		4 400 000	6 000 000
Konserngjeld		5 181 747	0
Annen kortsiktig gjeld	5	20 000	260 000
Sum kortsiktig gjeld	5	9 601 747	6 260 000
Sum gjeld		9 606 647	6 264 900
Sum egenkapital og gjeld		13 450 207	14 318 653

10.06.2025

Styret i Grand Cru Holding AS

TOMAS KJENNERUD
styreleder/daglig leder

Gry Østby Brødreskift
styremedlem



Regnskapsprinsipper

Årsregnskapet er satt opp i samsvar med regnskapsloven og NRS 8 - God regnskapsskikk for små foretak.

SKATT

Skattekostnaden i resultatregnskapet omfatter både periodens betalbare skatt og endring i utsatt skatt. Utsatt skatt er beregnet med 22 % på grunnlag av de midlertidige forskjeller som eksisterer mellom regnskapsmessige og skattemessige verdier, samt ligningsmessig underskudd til fremføring ved utgangen av regnskapsåret. Skatteøkende og skattereduserende midlertidige forskjeller som reverserer eller kan reverseres i samme periode er utlignet og nettoført.

KLASSIFISERING OG VURDERING AV ANLEGGSMIDLER

Anleggsmidler omfatter eiendeler bestemt til varig eie og bruk. Anleggsmidler er vurdert til anskaffelseskost. Varige driftsmidler balanseføres og avskrives over driftsmidlets økonomiske levetid. Varige driftsmidler nedskrives til gjenvinnbart beløp ved verdifall som forventes ikke å være forbigående. Gjenvinnbart beløp er det høyeste av netto salgsverdi og verdi i bruk. Verdi i bruk er nåverdi av fremtidige kontantstrømmer knyttet til eiendelen. Nedskrivningen reverseres når grunnlaget for nedskrivningen ikke lenger er til stede.

KLASSIFISERING OG VURDERING AV OMLØPSMIDLER

Omløpsmidler og kortsiktig gjeld omfatter normalt poster som forfaller til betaling innen ett år etter balansedagen, samt poster som knytter seg til varekretsløpet. Omløpsmidler vurderes til laveste verdi av anskaffelseskost og virkelig verdi.

AKSJER I DATTERSELSKAP

Datterselskap vurderes etter kostmetoden i selskapsregnskapet. Investeringen er vurdert til anskaffelseskost for aksjene med mindre nedskrivning har vært nødvendig. Det er foretatt nedskrivning til virkelig verdi når verdifall skyldes årsaker som ikke kan forventes å være forbigående og det må anses nødvendig etter god regnskapsskikk. Nedskrivninger er reversert når grunnlaget for nedskrivning ikke lenger er til stede.

Utbytte, konsernbidrag og andre utdelinger fra datterselskap er inntektsført samme år som det er avsatt i givers regnskap. Overstiger utbytte / konsernbidraget andelen av opptjent resultat etter anskaffelsestidspunktet, representerer den overskytende del tilbakebetaling av investert kapital, og utdelingene er fratrukket investeringens verdi i balansen til morselskapet.

Note 1 Lønnskostnader og ytelser, godtgjørelser til daglig leder, styret og revisor

Selskapet har i 2024 sysselsatt 0 årsverk.

PENSJONSFORPLIKTELSE

Selskapet er ikke pliktig til å ha tjenstepensjonsordning etter lov om obligatorisk tjenstepensjon.

REVISOR

Kostnadsført revisjonshonorar for 2024 utgjør kr 22 100 ekskl. mva.

I tillegg kommer honorar for andre tjenester med kr 39 414 ekskl. mva.



Note 2 Markedsbaserte verdipapirer

	Anskaffelses kost	Balanseført verdi
OMLØPSMIDLER		
Okea ASA	900 673	846 800
Vår Energi ASA	1 416 623	1 420 193
Sum	2 317 296	2 266 993

Note 3 Anleggsmidler

	Driftsløse, inventar ol.	Sum
Anskaffelseskost pr. 01.01.24	553 140	553 140
= Anskaffelseskost 31.12.24	553 140	553 140
= Bokført verdi 31.12.24	553 140	553 140

Driftsmidlene vedrører kunst og vurderes ikke å være utsatt for verdiforringelse.

Note 4 Datterselskap, TS og FKV

	Kontor- kommune	Eier- andel	Anskaffelses kost	Egenkapital	Resultat
DS/FKV/TS					
Revelare Partners AS	Trondheim	52,6%	6 265 585	12 106 198	4 317 671
Sum			6 265 585	12 106 198	4 317 671

Note 5 Mellomværende med selskap i samme konsern

	2024	2023
Fordringer		
Andre kortsiktige fordringer konsern	49 232	5 212 235
Sum	49 232	5 212 235
Gjeld		
Annen kortsiktig gjeld konsern	5 181 747	0
Sum	5 181 747	0



Note 6 Aksjonærer

AKSJEKAPITALEN I GRAND CRU HOLDING AS PR. 31.12 BESTÅR AV:

	Antall	Pålydende	Bokført
Ordinære aksjer	51	2 000,0	102 000
Sum	51		102 000

EIERSTRUKTUR

De største aksjonærene i % pr. 31.12 var:

	Ordinære	Eierandel	Stemmeandel
TOMAS KJENNERUD	51	100,0	100,0

AKSJER EIET AV MEDLEMMER I STYRET OG DAGLIG LEDER:

Navn	Verv	Ordinære
TOMAS KJENNERUD	styreleder/daglig leder	51
Totalt antall aksjer		51

Note 7 Egenkapital

	Aksjekapital	Overkurs	Annen egenkapital	Sum egenkapital
Pr. 31.12.2023	102 000	2 388 356	5 563 397	8 053 753
Årets resultat			189 807	189 807
Utbytte			-4 400 000	-4 400 000
Pr 31.12.2024	102 000	2 388 356	1 353 204	3 843 560

Note 8 Langsiktig gjeld

Ingen del av selskapets gjeld forfaller til betaling senere enn fem år etter regnskapsårets slutt. Gjeld er ikke sikret ved pant eller lignende sikkerhet i selskapets eiendeler.

Note 9 Skatt

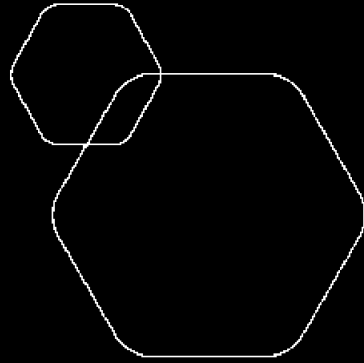
Årets skattekostnad	2024	2023
Resultatført skatt på ordinært resultat:		
Betalbar skatt	0	0
Endring i utsatt skattefordel	0	0
Skattekostnad ordinært resultat	0	0
Skattepliktig inntekt:		
Resultat før skatt	189 807	5 402 011
Permanente forskjeller	-124 877	-5 358 052
Anvendelse av fremførbart underskudd	-64 930	-43 959
Skattepliktig inntekt	0	0
Betalbar skatt i balansen:		
Betalbar skatt på årets resultat	0	0
Sum betalbar skatt i balansen	0	0



Skatteeffekten av midlertidige forskjeller og underskudd til fremføring som har gitt opphav til utsatt skatt og utsatte skattefordeler, spesifisert på typer av midlertidige forskjeller

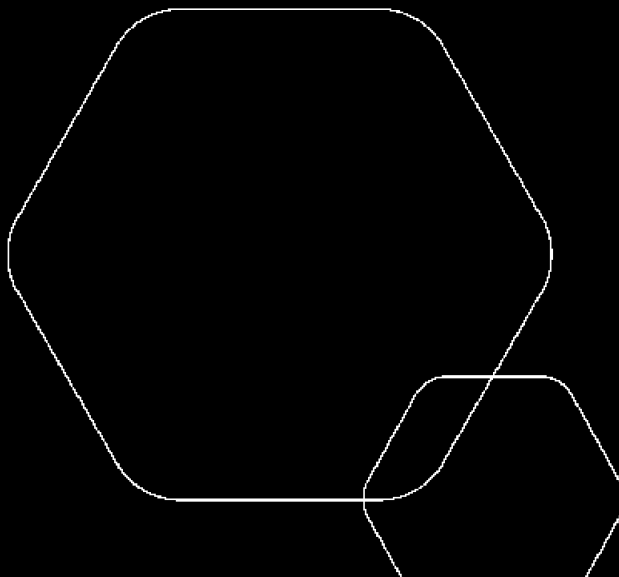
	2024	2023	Endring
Inntektsført avsatt utbytte	5 544	154 890	149 346
Akkumulert fremførbart underskudd	-1 141 026	-1 205 956	-64 930
Inngår ikke i beregningen av utsatt skatt	1 135 482	1 051 066	-84 416
Utsatt skattefordel (22 %)	0	0	0

I henhold til God regnskapsskikk for små foretak balanseføres ikke utsatt skattefordel.




Årsregnskap 2024 Grand Cru Holding AS

Resultatregnskap
Balanse
Noter til regnskapet



Org.nr.: 812 520 172



RESULTATREGNSKAP

GRAND CRU HOLDING AS

DRIFTSINNEKTER OG DRIFTSKOSTNADER	Note	2024	2023
Annen driftskostnad	1	64 184	62 684
Sum driftskostnader		64 184	62 684
Driftsresultat		-64 184	-62 684
FINANSINNEKTER OG FINANSKOSTNADER			
Inntekt på investering i datterselskap		0	5 163 003
Annen renteinntekt		40 335	5 697
Annen finansinntekt	2	184 794	343 889
Verdiøkning markedsbaserte omløpsmidler		148 845	0
Verdireduksjon markedsbaserte omløpsmidler		53 873	47 894
Rentekostnad til foretak i samme konsern		66 111	0
Resultat av finansposter		253 991	5 464 694
Resultat før skattekostnad		189 807	5 402 011
Årsresultat		189 807	5 402 011
OVERFØRINGER			
Avsatt til utbytte		4 400 000	6 000 000
Overført fra annen egenkapital		4 210 193	597 989
Sum overføringer		189 807	5 402 011




BankID Signing
Tomas Kjernerud
2025-06-10

BankID Signing
Gry Østby Brødreskift
2025-06-10

BALANSE

GRAND CRU HOLDING AS

EIENDELER	Note	2024	2023
ANLEGGSMIDLER			
VARIGE DRIFTSMIDLER			
Driftsløsøre, inventar o.a. utstyr	3	553 140	553 140
Sum varige driftsmidler	3	553 140	553 140
FINANSIELLE ANLEGGSMIDLER			
Investeringer i datterselskap	4	6 265 585	6 265 585
Sum finansielle anleggsmidler		6 265 585	6 265 585
Sum anleggsmidler		6 818 725	6 818 725
OMLØPSMIDLER			
FORDRINGER			
Konsernfordringer		49 232	5 212 235
Sum fordringer	5	49 232	5 212 235
INVESTERINGER			
Markedsbaserte aksjer	2	2 266 993	2 172 020
Sum investeringer		2 266 993	2 172 020
Bankinnskudd, kontanter o.l.		4 315 257	115 673
Sum omløpsmidler		6 631 482	7 499 928
Sum eiendeler		13 450 207	14 318 653



BALANSE

GRAND CRU HOLDING AS

EGENKAPITAL OG GJELD	Note	2024	2023
EGENKAPITAL			
INNSKUTT EGENKAPITAL			
Aksjekapital	6, 7	102 000	102 000
Overkurs		2 388 356	2 388 356
Sum innskutt egenkapital		2 490 356	2 490 356
OPPTJENT EGENKAPITAL			
Annen egenkapital	7	1 353 204	5 563 397
Sum opptjent egenkapital		1 353 204	5 563 397
Sum egenkapital	7	3 843 560	8 053 753
GJELD			
ANNEN LANGSIKTIG GJELD			
Øvrig langsiktig gjeld		4 900	4 900
Sum annen langsiktig gjeld	8	4 900	4 900
KORTSIKTIG GJELD			
Utbytte		4 400 000	6 000 000
Konserngjeld		5 181 747	0
Annen kortsiktig gjeld	5	20 000	260 000
Sum kortsiktig gjeld	5	9 601 747	6 260 000
Sum gjeld		9 606 647	6 264 900
Sum egenkapital og gjeld		13 450 207	14 318 653

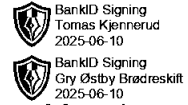
10.06.2025
Styret i Grand Cru Holding AS

TOMAS KJENNERUD
styreleder/daglig leder

Gry Østby Brødreskift
styremedlem



Regnskapsprinsipper



Årsregnskapet er satt opp i samsvar med regnskapsloven og NRS 8 - God regnskapsskikk for små foretak.

SKATT

Skattekostnaden i resultatregnskapet omfatter både periodens betalbare skatt og endring i utsatt skatt. Utsatt skatt er beregnet med 22 % på grunnlag av de midlertidige forskjeller som eksisterer mellom regnskapsmessige og skattemessige verdier, samt ligningsmessig underskudd til fremføring ved utgangen av regnskapsåret. Skatteøkende og skattereduserende midlertidige forskjeller som reverserer eller kan reverseres i samme periode er utlignet og nettoført.

KLASSIFISERING OG VURDERING AV ANLEGGSMIDLER

Anleggsmidler omfatter eiendeler bestemt til varig eie og bruk. Anleggsmidler er vurdert til anskaffelseskost. Varige driftsmidler balanseføres og avskrives over driftsmidlets økonomiske levetid. Varige driftsmidler nedskrives til gjenvinnbart beløp ved verdifall som forventes ikke å være forbigående. Gjenvinnbart beløp er det høyeste av netto salgsverdi og verdi i bruk. Verdi i bruk er nåverdi av fremtidige kontantstrømmer knyttet til eiendelen. Nedskrivningen reverseres når grunnlaget for nedskrivningen ikke lenger er til stede.

KLASSIFISERING OG VURDERING AV OMLØPSMIDLER

Omløpsmidler og kortsiktig gjeld omfatter normalt poster som forfaller til betaling innen ett år etter balansedagen, samt poster som knytter seg til varekretsløpet. Omløpsmidler vurderes til laveste verdi av anskaffelseskost og virkelig verdi.

AKSJER I DATTERSELSKAP

Datterselskap vurderes etter kostmetoden i selskapsregnskapet. Investeringen er vurdert til anskaffelseskost for aksjene med mindre nedskrivning har vært nødvendig. Det er foretatt nedskrivning til virkelig verdi når verdifall skyldes årsaker som ikke kan forventes å være forbigående og det må anses nødvendig etter god regnskapsskikk. Nedskrivninger er reversert når grunnlaget for nedskrivning ikke lenger er til stede.

Utbytte, konsernbidrag og andre utdelinger fra datterselskap er inntektsført samme år som det er avsatt i givers regnskap. Overstiger utbytte / konsernbidraget andelen av opptjent resultat etter anskaffelsestidspunktet, representerer den overskytende del tilbakebetaling av investert kapital, og utdelingene er fratrukket investeringens verdi i balansen til morselskapet.

Note 1 Lønnskostnader og ytelser, godtgjørelser til daglig leder, styret og revisor

Selskapet har i 2024 sysselsatt 0 årsverk.

PENSJONSFORPLIKTELSE


Selskapet er ikke pliktig til å ha tjenstepensjonsordning etter lov om obligatorisk tjenstepensjon.

REVISOR

Kostnadsført revisjonshonorar for 2024 utgjør kr 22 100 ekskl. mva.
I tillegg kommer honorar for andre tjenester med kr 39 414 ekskl. mva.



Note 2 Markedsbaserte verdipapirer



	Anskaffelses kost	Balansført verdi
OMLØPSMIDLER		
Okea ASA	900 673	846 800
Vår Energi ASA	1 416 623	1 420 193
Sum	2 317 296	2 266 993

Note 3 Anleggsmidler

	Driftsløsøre, inventar ol.	Sum
Anskaffelseskost pr. 01.01.24	553 140	553 140
= Anskaffelseskost 31.12.24	553 140	553 140
= Bokført verdi 31.12.24	553 140	553 140

Driftsmidlene vedrører kunst og vurderes ikke å være utsatt for verdiforringelse.

Note 4 Datterselskap, TS og FKV

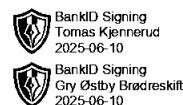
	Kontor- kommune	Eier- andel	Anskaffelses kost	Egenkapital	Resultat
DS/FKV/TS					
Revelare Partners AS	Trondheim	52,6%	6 265 585	12 106 198	4 317 671
Sum			6 265 585	12 106 198	4 317 671

Note 5 Mellomværende med selskap i samme konsern

	2024	2023
Fordringer		
Andre kortsiktige fordringer konsern	49 232	5 212 235
Sum	49 232	5 212 235
Gjeld		
Annen kortsiktig gjeld konsern	5 181 747	0
Sum	5 181 747	0



Note 6 Aksjonærer



AKSJEKAPITALEN I GRAND CRU HOLDING AS PR. 31.12 BESTÅR AV:

	Antall	Pålydende	Bokført
Ordinære aksjer	51	2 000,0	102 000
Sum	51		102 000

EIERSTRUKTUR

De største aksjonærene i % pr. 31.12 var:

	Ordinære	Eierandel	Stemmeandel
TOMAS KJENNERUD	51	100,0	100,0

AKSJER EIET AV MEDLEMMER I STYRET OG DAGLIG LEDER:

Navn	Verv	Ordinære
TOMAS KJENNERUD	styreleder/daglig leder	51
Totalt antall aksjer		51

Note 7 Egenkapital

	Aksjekapital	Overkurs	Annen egenkapital	Sum egenkapital
Pr. 31.12.2023	102 000	2 388 356	5 563 397	8 053 753
Årets resultat			189 807	189 807
Utbytte			-4 400 000	-4 400 000
Pr 31.12.2024	102 000	2 388 356	1 353 204	3 843 560

Note 8 Langsiktig gjeld


Ingen del av selskapets gjeld forfaller til betaling senere enn fem år etter regnskapsårets slutt. Gjeld er ikke sikret ved pant eller lignende sikkerhet i selskapets eiendeler.

Note 9 Skatt

Årets skattekostnad	2024	2023
Resultatført skatt på ordinært resultat:		
Betalbar skatt	0	0
Endring i utsatt skattefordel	0	0
Skattekostnad ordinært resultat	0	0
Skattepliktig inntekt:		
Resultat før skatt	189 807	5 402 011
Permanente forskjeller	-124 877	-5 358 052
Anvendelse av fremførbart underskudd	-64 930	-43 959
Skattepliktig inntekt	0	0
Betalbar skatt i balansen:		
Betalbar skatt på årets resultat	0	0
Sum betalbar skatt i balansen	0	0



 BankID Signing
Tomas Kjønerud
2025-06-10

 BankID Signing
Gry Østby Brødreskift
2025-06-10

Skatteeffekten av midlertidige forskjeller og underskudd til fremføring som har gitt opphav og utsatte skattefordeler, spesifisert på typer av midlertidige forskjeller

	2024	2023	Endring
Inntektsført avsatt utbytte	5 544	154 890	149 346
Akkumulert fremførbart underskudd	-1 141 026	-1 205 956	-64 930
Inngår ikke i beregningen av utsatt skatt	1 135 482	1 051 066	-84 416
Utsatt skattefordel (22 %)	0	0	0

I henhold til God regnskapsskikk for små foretak balanseføres ikke utsatt skattefordel.



Deloitte.

Deloitte AS
Dyre Halses gate 1A
NO-7042 Trondheim
Norway

+47 73 87 69 00
www.deloitte.no

Til generalforsamlingen i Grand Cru Holding AS

UAVHENGIG REVISORS BERETNING

Konklusjon

Vi har revidert årsregnskapet for Grand Cru Holding AS som består av balanse per 31. desember 2024, resultatregnskap for regnskapsåret avsluttet per denne datoen og noter til årsregnskapet, herunder et sammendrag av viktige regnskapsprinsipper.

Etter vår mening

- oppfyller årsregnskapet gjeldende lovkrav, og
- gir årsregnskapet et rettviseende bilde av selskapets finansielle stilling per 31. desember 2024 og av dets resultater for regnskapsåret avsluttet per denne datoen i samsvar med regnskapslovens regler og god regnskapsskikk i Norge.

Grunnlag for konklusjonen

Vi har gjennomført revisjonen i samsvar med International Standards on Auditing (ISA-ene). Våre oppgaver og plikter i henhold til disse standardene er beskrevet nedenfor under *Revisors oppgaver og plikter ved revisjonen av årsregnskapet*. Vi er uavhengige av selskapet i samsvar med kravene i relevante lover og forskrifter i Norge og International Code of Ethics for Professional Accountants (inkludert internasjonale uavhengighetsstandarder) utstedt av International Ethics Standards Board for Accountants (IESBA-reglene), og vi har overholdt våre øvrige etiske forpliktelser i samsvar med disse kravene. Innhentet revisjonsbevis er etter vår vurdering tilstrekkelig og hensiktsmessig som grunnlag for vår konklusjon.

Ledelsens ansvar for årsregnskapet

Styret og daglig leder (ledelsen) er ansvarlige for å utarbeide årsregnskapet og for at det gir et rettviseende bilde i samsvar med regnskapslovens regler og god regnskapsskikk i Norge. Ledelsen er også ansvarlig for slik internkontroll som den finner nødvendig for å kunne utarbeide et årsregnskap som ikke inneholder vesentlig feilinformasjon, verken som følge av misligheter eller utilsiktede feil.

Ved utarbeidelsen av årsregnskapet må ledelsen ta standpunkt til selskapets evne til fortsatt drift og opplyse om forhold av betydning for fortsatt drift. Forutsetningen om fortsatt drift skal legges til grunn for årsregnskapet så lenge det ikke er sannsynlig at virksomheten vil bli avvirket.

Revisors oppgaver og plikter ved revisjonen av årsregnskapet

Vårt mål er å oppnå betryggende sikkerhet for at årsregnskapet som helhet ikke inneholder vesentlig feilinformasjon, verken som følge av misligheter eller utilsiktede feil, og å avgi en revisjonsberetning som inneholder vår konklusjon. Betryggende sikkerhet er en høy grad av sikkerhet, men ingen garanti for at en revisjon utført i samsvar med ISA-ene, alltid vil avdekke vesentlig feilinformasjon. Feilinformasjon kan oppstå som følge av misligheter eller utilsiktede feil. Feilinformasjon er å anse som vesentlig dersom den enkeltvis eller samlet med rimelighet kan forventes å påvirke de økonomiske beslutningene som brukerne foretar på grunnlag av årsregnskapet.

Som del av en revisjon i samsvar med ISA-ene, utøver vi profesjonelt skjønn og utviser profesjonell skepsis gjennom hele revisjonen. I tillegg:

- identifiserer og vurderer vi risikoen for vesentlig feilinformasjon i årsregnskapet, enten det skyldes misligheter eller utilsiktede feil. Vi utformer og gjennomfører revisjonshandlinger for å håndtere slike risikoer, og innhenter revisjonsbevis som er tilstrekkelig og hensiktsmessig som grunnlag for vår

Deloitte AS and Deloitte Advokatfirma AS are the Norwegian affiliates of Deloitte NSE LLP, a member firm of Deloitte Touche Tohmatsu Limited, a UK private company limited by guarantee ("DTTL"). DTTL and each of its member firms are legally separate and independent entities. DTTL and Deloitte NSE LLP do not provide services to clients. Please see www.deloitte.com/about to learn more about our global network of member firms.

Registrert i Foretaksregisteret
Medlemmer av Den norske Revisorforening
Organisasjonsnummer: 980 211 282

Deloitte Norway conducts business through two legally separate and independent limited liability companies; Deloitte AS, providing audit, consulting, financial advisory and risk management services, and Deloitte Advokatfirma AS, providing tax and legal services.



Deloitte.

Uavhengig revisors beretning
Grand Cru Holding AS

- konklusjon. Risikoen for at vesentlig feilinformasjon som følge av misligheter ikke blir avdekket, er høyere enn for feilinformasjon som skyldes utilsiktede feil, siden misligheter kan innebære samarbeid, forfalskning, bevisste utelatelser, uriktige fremstillinger eller overstyring av internkontroll.
- opparbeider vi oss en forståelse av intern kontroll som er relevant for revisjonen, for å utforme revisjonshandlinger som er hensiktsmessige etter omstendighetene, men ikke for å gi uttrykk for en mening om effektiviteten av selskapets interne kontroll.
 - evaluerer vi om de anvendte regnskapsprinsippene er hensiktsmessige og om regnskapsestimater og tilhørende noteopplysninger utarbeidet av ledelsen er rimelige.
 - konkluderer vi på om ledelsens bruk av fortsatt drift-forutsetningen er hensiktsmessig, og, basert på innhentede revisjonsbevis, hvorvidt det foreligger vesentlig usikkerhet knyttet til hendelser eller forhold som kan skape tvil av betydning om selskapets evne til fortsatt drift. Dersom vi konkluderer med at det eksisterer vesentlig usikkerhet, kreves det at vi i revisjonsberetningen henleder oppmerksomheten på tilleggsopplysningene i årsregnskapet, eller, dersom slike tilleggsopplysninger ikke er tilstrekkelige, at vi modifierer vår konklusjon. Våre konklusjoner er basert på revisjonsbevis innhentet frem til datoen for revisjonsberetningen. Etterfølgende hendelser eller forhold kan imidlertid medføre at selskapet ikke kan fortsette driften.
 - evaluerer vi den samlede presentasjonen, strukturen og innholdet i årsregnskapet, inkludert tilleggsopplysningene, og hvorvidt årsregnskapet gir uttrykk for de underliggende transaksjonene og hendelsene på en måte som gir et rettviseende bilde.

Vi kommuniserer med styret blant annet om det planlagte innholdet i og tidspunkt for revisjonsarbeidet og eventuelle vesentlige funn i revisjonen, herunder vesentlige svakheter i intern kontroll som vi avdekker gjennom revisjonen.

Trondheim, 18. juni 2025
Deloitte AS

Harald Halvorsen
statsautorisert revisor
(elektronisk signert)



Uavhengig revisors beretning

Name	Date
Halvorsen, Harald	2025-06-18

Identification

 **bankID** Halvorsen, Harald



This document contains electronic signatures using EU-compliant PAdES - PDF
Advanced Electronic Signatures (Regulation (EU) No 910/2014 (eIDAS))