



ÅRSREGNSKAPET FOR REGNSKAPSÅRET 2020 - GENERELL INFORMASJON

Enheten

Organisasjonsnummer: 815 962 052
Organisasjonsform: Aksjeselskap
Foretaksnavn: BREMNES DROSJESENTRAL AS
Forretningsadresse: Hollundsdaalen 49
5430 BREMNES

Regnskapsår

Årsregnskapets periode: 01.01.2020 - 31.12.2020

Konsern

Morselskap i konsern: Nei

Regnskapsregler

Regler for små foretak benyttet: Ja
Benyttet ved utarbeidelsen av årsregnskapet til selskapet: Regnskapslovens alminnelige regler

Årsregnskapet fastsatt av kompetent organ

Bekreftet av representant for selskapet: Atle Christensen
Dato for fastsettelse av årsregnskapet: 18.06.2021

Grunnlag for avgivelse

År 2020: Årsregnskapet er elektronisk innlevert
År 2019: Tall er hentet fra elektronisk innlevert årsregnskap fra 2020

Det er ikke krav til at årsregnskapet m.v. som sendes til Regnskapsregisteret er undertegnet. Kontrollen på at dette er utført ligger hos revisor/enhetens øverste organ. Sikkerheten ivaretas ved at innsender har rolle/rettighet for innsending av årsregnskapet via Altinn, og ved at det bekreftes at årsregnskapet er fastsatt av kompetent organ.

Brønnøysundregistrene, 07.09.2021



Resultatregnskap

Beløp i: NOK	Note	2020	2019
RESULTATREGNSKAP			
Inntekter			
Salgsinntekt		585 836	457 072
Sum inntekter		585 836	457 072
Kostnader			
Varekostnad		80 440	
Lønnskostnad	3	160 949	208 180
Avskrivning av driftsmidler og immaterielle eiendeler		4 956	6 194
Annen driftskostnad		252 209	387 041
Sum kostnader		498 554	601 415
Driftsresultat		87 281	-144 344
Finansinntekter og finanskostnader			
Annen renteinntekt		61	62
Sum finansinntekter		61	62
Annen rentekostnad			163
Sum finanskostnader			163
Netto finans		61	-101
Ordinært resultat før skattekostnad		87 342	-144 445
Ordinært resultat etter skattekostnad		87 342	-144 445
Årsresultat		87 342	-144 445
Årsresultat etter minoritetsinteresser		87 342	-144 445
Totalresultat		87 342	-144 445
Overføringer og disponeringer			
Udekket tap		79 106	-79 106
Avsatt til annen egenkapital		8 236	-65 339
Sum overføringer og disponeringer		87 342	-144 445



Resultatregnskap

Beløp i: NOK	Note	2020	2019
---------------------	-------------	-------------	-------------



Balanse

Beløp i: NOK	Note	2020	2019
BALANSE - EIENDELER			
Anleggsmidler			
Immaterielle eiendeler			
Varige driftsmidler			
Driftsløsøre, inventar o.a. utstyr		19 822	24 778
Sum varige driftsmidler		19 822	24 778
Sum anleggsmidler		19 822	24 778
Omløpsmidler			
Varer			
Fordringer			
Kundefordringer		4 500	20 500
Andre kortsiktige fordringer			6 565
Sum fordringer	2	4 500	27 065
Bankinnskudd, kontanter og lignende			
Bankinnskudd, kontanter o.l.		111 513	53 339
Sum bankinnskudd, kontanter og lignende		111 513	53 339
Sum omløpsmidler		116 013	80 404
SUM EIENDELER		135 835	105 182
BALANSE - EGENKAPITAL OG GJELD			
Egenkapital			
Innskutt egenkapital			
Aksjekapital	4	70 000	70 000
Overkurs		5 000	5 000
Sum innskutt egenkapital		75 000	75 000
Opptjent egenkapital			



Balanse

Beløp i: NOK	Note	2020	2019
Annen egenkapital		8 236	-79 106
Udisponert resultat			
Sum opptjent egenkapital		8 236	-79 106
Sum egenkapital	4	83 236	-4 106
Sum langsiktig gjeld		0	0
Kortsiktig gjeld			
Leverandørgjeld		19 137	55 058
Skyldig offentlige avgifter		20 330	6 243
Annen kortsiktig gjeld		13 132	47 987
Sum kortsiktig gjeld		52 599	109 288
Sum gjeld		52 599	109 288
SUM EGENKAPITAL OG GJELD		135 835	105 182



Brønnøysundregistrene

ÅRSREGNSKAP FOR REGNSKAPSÅRET 2020 - GENERELL INFORMASJON

Journalnummer: 2021 732500

Enheten

Organisasjonsnummer: 815 962 052
Organisasjonsform: Aksjeselskap
Foretaksnavn: BREMNES DROSJESENTRAL AS
Forretningsadresse: Hollundsdalen 49
5430 BREMNES

Regnskapsår

Årsregnskapets periode: 01.01.2020 - 31.12.2020

Konsern

Morselskap i konsern: Nei

Regnskapsregler

Regler for små foretak benyttet: Ja
Benyttet ved utarbeidelsen av
årsregnskapet til selskapet: Regnskapslovens alminnelige regler

Årsregnskapet fastsatt av kompetent organ

Bekreftet av representant for selskapet: Atle Christensen
Dato for fastsettelse av årsregnskapet: 18.06.2021

Revisjon

Selskapet har besluttet at årsregnskapet
ikke skal revideres: Ja
Årsregnskapet er utarbeidet av ekstern
autorisert regnskapsfører: Ja
Ekstern autorisert regnskapsfører har i
løpet av regnskapsåret bistått ved den
løpende regnskapsføringen eller utført
andre tjenester for selskapet enn å
utarbeide årsregnskapet: Ja

Grunnlag for avgivelse

År 2020: Årsregnskap er elektronisk innlevert.
År 2019: Tall er hentet fra elektronisk innlevert årsregnskap fra 2020.

Det er ikke krav til at årsregnskapet m.v. som sendes til Regnskapsregisteret er undertegnet. Kontrollen på at dette er utført ligger hos revisor/enhetens øverste organ. Sikkerheten ivaretas ved at innsender har rolle/rettighet for innsending av årsregnskapet via Altinn, og ved at det bekreftes at årsregnskapet er fastsatt av kompetent organ.

Brønnøysundregistrene, 06.09.2021

Brønnøysundregistrene
Postadresse: Postboks 900, 8910 Brønnøysund
Telefon: 75 00 75 00
E-post: firmapost@brreg.no Internett: www.brreg.no
Organisasjonsnummer: 974 760 673



Organisasjonsnr: 815 962 052
BREMNES DROSJESENTRAL AS

RESULTATREGNSKAP

Beløp i: NOK	Note	2020	2019
RESULTATREGNSKAP			
Inntekter			
Salgsinntekt		585 836	457 072
Sum inntekter		585 836	457 072
Kostnader			
Varekostnad		80 440	
Lønnskostnad	3	160 949	208 180
Avskrivning av driftsmidler og immaterielle eiendeler		4 956	6 194
Annen driftskostnad		252 209	387 041
Sum kostnader		498 554	601 415
Driftsresultat		87 281	-144 344
Finansinntekter og finanskostnader			
Annen renteinntekt		61	62
Sum finansinntekter		61	62
Annen rentekostnad			163
Sum finanskostnader			163
Netto finans		61	-101
Ordinært resultat før skattekostnad		87 342	-144 445
Ordinært resultat etter skattekostnad		87 342	-144 445
Årsresultat		87 342	-144 445
Årsresultat etter minoritetsinteresser		87 342	-144 445
Totalresultat		87 342	-144 445
Overføringer og disponeringer			
Udekket tap		79 106	-79 106
Avsatt til annen egenkapital		8 236	-65 339
Sum overføringer og disponeringer		87 342	-144 445



Organisasjonsnr: 815 962 052
BREMNES DROSJESENTRAL AS

BALANSE

Beløp i: NOK	Note	2020	2019
--------------	------	------	------

BALANSE - EIENDELER

Anleggsmidler Immaterielle eiendeler

Varige driftsmidler

Driftsløsøre, inventar o.

a. utstyr

19 822

24 778

Sum varige driftsmidler

19 822

24 778

Sum anleggsmidler

19 822

24 778

Omløpsmidler

Varer

Fordringer

Kundefordringer

4 500

20 500

Andre kortsiktige

fordringer

6 565

Sum fordringer

2

4 500

27 065

Bankinnskudd, kontanter og lignende

Bankinnskudd, kontanter o.

l.

111 513

53 339

Sum bankinnskudd,

kontanter og lignende

111 513

53 339

Sum omløpsmidler

116 013

80 404

SUM EIENDELER

135 835

105 182

BALANSE - EGENKAPITAL OG GJELD

Egenkapital

Innskutt egenkapital

Aksjekapital

4

70 000

70 000

Overkurs

5 000

5 000

Sum innskutt egenkapital

75 000

75 000

Opptjent egenkapital

Annen egenkapital

8 236

-79 106

Udisponert resultat

Sum opptjent egenkapital

8 236

-79 106

Sum egenkapital

4

83 236

-4 106

Sum langsiktig gjeld

0

0



Kortsiktig gjeld		
Leverandørgjeld	19 137	55 058
Skyldig offentlige avgifter	20 330	6 243
Annen kortsiktig gjeld	13 132	47 987
Sum kortsiktig gjeld	52 599	109 288
Sum gjeld	52 599	109 288
SUM EGENKAPITAL OG GJELD	135 835	105 182



Organisasjonsnr: 815 962 052
BREMNES DROSJESENTRAL AS

NOTEOPPLYSNINGER - SELSKAP - alle poster oppgitt i hele tall

Note

Antall årsverk i regnskapsåret

Virksomheten har hatt følgende antall årsverk:
1.00



RESULTATREGNSKAP

BREMNES DROSJESENTRAL AS

DRIFTSINNEKTER OG DRIFTSKOSTNADER	Note	2020	2019
Salgsinntekt		585 836	457 072
Sum driftsinntekter		585 836	457 072
Varekostnad		80 440	0
Lønnskostnad	3	160 949	208 180
Avskrivning av driftsmidler og immaterielle eiendeler		4 956	6 194
Annen driftskostnad		252 209	387 041
Sum driftskostnader		498 554	601 415
Driftsresultat		87 281	-144 344
FINANSINNEKTER OG FINANSKOSTNADER			
Annen renteinntekt		61	62
Annen rentekostnad		0	163
Resultat av finansposter		61	-101
Ordinært resultat før skattekostnad		87 342	-144 445
Ordinært resultat		87 342	-144 445
EKSTRAORDINÆRE INNTEKTER OG KOSTNADER			
Årsresultat		87 342	-144 445
OVERFØRINGER			
Avsatt til annen egenkapital		8 236	-65 339
Overført til udekket tap		-79 106	79 106
Sum overføringer		87 342	-144 445

BREMNES DROSJESENTRAL AS

SIDE 1



BALANSE

BREMNES DROSJESENTRAL AS

EIENDELER	Note	2020	2019
ANLEGGSMIDLER			
IMMATERIELLE EIENDELER			
VARIGE DRIFTSMIDLER			
Driftsløsøre, inventar o.a. utstyr		19 822	24 778
Sum varige driftsmidler		19 822	24 778
FINANSIELLE ANLEGGSMIDLER			
Sum anleggsmidler		19 822	24 778
OMLØPSMIDLER			
FORDRINGER			
Kundefordringer		4 500	20 500
Andre kortsiktige fordringer		0	6 565
Sum fordringer	2	4 500	27 065
INVESTERINGER			
Bankinnskudd, kontanter o.l.		111 513	53 339
Sum omløpsmidler		116 013	80 404
Sum eiendeler		135 835	105 182

BREMNES DROSJESENTRAL AS

SIDE 2




BALANSE

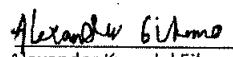
BREMNES DROSJESENTRAL AS


EGENKAPITAL OG GJELD	Note	2020	2019
INNSKUTT EGENKAPITAL			
Aksjekapital	4	70 000	70 000
Overkurs		5 000	5 000
Sum innskutt egenkapital		75 000	75 000
OPPTJENT EGENKAPITAL			
Udekket tap		8 236	-79 106
Sum opptjent egenkapital		8 236	-79 106
Sum egenkapital	4	83 236	-4 106
GJELD			
AVSETNING FOR FORPLIKTELSER			
ANNEN LANGSIKTIG GJELD			
KORTSIKTIG GJELD			
Leverandørgjeld		19 137	55 058
Skyldig offentlige avgifter		20 330	6 243
Annen kortsiktig gjeld		13 132	47 987
Sum kortsiktig gjeld		52 599	109 288
Sum gjeld		52 599	109 288
Sum egenkapital og gjeld		135 835	105 182

18.06.2021

Styret i Bremnes Drosjesentral AS


Harald Mæland
styreleder


Alexander Kvandal Eikemo
styremedlem


Raymon Torkelsen
styremedlem



BREMNES DROSJESENTRAL AS

NOTER TIL REGNSKAPET 2020

Note 1 - Regnskapsprinsipper

Årsregnskapet er satt opp i samsvar med regnskapsloven. Det er utarbeidet etter norske regnskapsstandarder.

Hovedregel for vurdering og klassifisering av eiendeler og gjeld:

Eiendeler bestemt for varig eie og bruk er klassifisert som anleggsmidler.

Andre eiendeler er klassifisert som omløpsmidler.

Anleggsmidler vurderes til anskaffelseskost, men nedskrives til virkelig verdi når verdifallet forventes ikke å være forbigående.

Omløpsmidler vurderes til laveste verdi av anskaffelseskostnad og virkelig verdi.

Note 2 - Fordringer

Selskapet har ingen fordringer som forfaller senere enn 1 år etter regnskapsårets slutt.

Kundefordringer er medtatt til pålydende.

Note 3 - Lønnskostnader og antall ansatte mv.

	2020	2019
Lønninger	114 940	143 562
Arbeidsgiveravgift	11 447	15 217
Pensjonskostnader	0	0
Andre ytelser	34 562	49 401
Sum lønnskostnader	160 949	208 180
Antall ansatte	1	1

Selskapet har ikke plikt til å tegne obligatorisk tjenestepensjon.

	Styre	Daglig leder
Lønn/honorar	23 200	7 000
Annen godtgjørelse	0	0

Note 4 - Aksjekapital og aksjonærinformasjon

Aksjekapitalen fordeler seg som følger:	Antall	Eierandel
Atle Christensen	10000	14,29%
Atle Nygård	10000	14,29%
Gunnvald Stavland	10000	14,29%
Jostein Madsen	10000	14,29%
Harald Mæland	10000	14,29%
Raymon Torkelsen	10000	14,29%
Alexander Kvandal Eikemo	10000	14,29%
Sum	70000	100%

Det er kun en aksjeklasse og alle aksjer har lik stemmerett.

	Aksjekapital	Fri EK	Sum EK
Egenkapital 1.1	75 000	-79 106	-4 106
Tilført aksjekapital	0	0	0
Tilført overkurs	0	0	0
Årets resultat		87 342	87 342
		0	
Egenkapital 31.12	75 000	8 236	83 236

Generalforsamlinga har vedtatt at selskapet skal avviklast innen utgangen av 2021.



RESULTATREGNSKAP

BREMNES DROSJESENTRAL AS

DRIFTSINNETEKTER OG DRIFTSKOSTNADER	Note	2020	2019
Salgsinntekt		585 836	457 072
Sum driftsinntekter		585 836	457 072
Varekostnad		80 440	0
Lønnskostnad	3	160 949	208 180
Avskrivning av driftsmidler og immaterielle eiendeler		4 956	6 194
Annen driftskostnad		252 209	387 041
Sum driftskostnader		498 554	601 415
Driftsresultat		87 281	-144 344
FINANSINNETEKTER OG FINANSKOSTNADER			
Annen renteinntekt		61	62
Annen rentekostnad		0	163
Resultat av finansposter		61	-101
Ordinært resultat før skattekostnad		87 342	-144 445
Ordinært resultat		87 342	-144 445
EKSTRAORDINÆRE INNETEKTER OG KOSTNADER			
Årsresultat		87 342	-144 445
OVERFØRINGER			
Avsatt til annen egenkapital		8 236	-65 339
Overført til udekket tap		-79 106	79 106
Sum overføringer		87 342	-144 445



BALANSE

BREMNES DROSJESENTRAL AS

EIENDELER	Note	2020	2019
ANLEGGSMIDLER			
IMMATERIELLE EIENDELER			
VARIGE DRIFTSMIDLER			
Driftsløsøre, inventar o.a. utstyr		19 822	24 778
Sum varige driftsmidler		19 822	24 778
FINANSIELLE ANLEGGSMIDLER			
Sum anleggsmidler		19 822	24 778
OMLØPSMIDLER			
FORDRINGER			
Kundefordringer		4 500	20 500
Andre kortsiktige fordringer		0	6 565
Sum fordringer	2	4 500	27 065
INVESTERINGER			
Bankinnskudd, kontanter o.l.		111 513	53 339
Sum omløpsmidler		116 013	80 404
Sum eiendeler		135 835	105 182



BALANSE

BREMNES DROSJESENTRAL AS

EGENKAPITAL OG GJELD	Note	2020	2019
INNSKUTT EGENKAPITAL			
Aksjekapital	4	70 000	70 000
Overkurs		5 000	5 000
Sum innskutt egenkapital		75 000	75 000
OPPTJENT EGENKAPITAL			
Annen egenkapital		8 236	-79 106
Sum opptjent egenkapital		8 236	-79 106
Sum egenkapital	4	83 236	-4 106
GJELD			
AVSETNING FOR FORPLIKTELSER			
ANNEN LANGSIKTIG GJELD			
KORTSIKTIG GJELD			
Leverandørgjeld		19 137	55 058
Skyldig offentlige avgifter		20 330	6 243
Annen kortsiktig gjeld		13 132	47 987
Sum kortsiktig gjeld		52 599	109 288
Sum gjeld		52 599	109 288
Sum egenkapital og gjeld		135 835	105 182

18.06.2021

Styret i Bremnes Drosjesentral AS

Harald Mæland
styreleder

Alexander Kvandal Eikemo
styremedlem

Raymon Torkelsen
styremedlem